

Master informatique

Master Informatique (Technolog de l'information et Web) M2P

Lancement de l'enquête	Relance téléphonique	Traitement de l'enquête	Diffusion des résultats
octobre 2014	octobre 2014 à janvier 2015	mars à avril 2015	mai 2015

Nombre de diplômés :	21
----------------------	----

Promotion :	2012-2013
-------------	-----------

Nombre de répondants :	15
Taux de réponse :	71,4%

Nb répondants/Nb diplômés

Caractéristique des répondants

	F	M	Effectif	%
Formation initiale	4	8	12	80,0%
Formation continue	1	2	3	20,0%
Total	5	10	15	100%
%	33,3%	66,7%	100%	

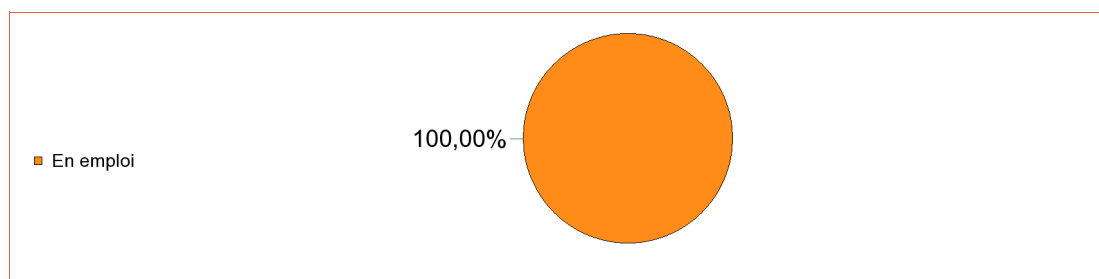
Situation à l'entrée en formation des diplômés inscrits en formation continue ou en VAE

	Effectif
En emploi	1
En inactivité	1
En recherche d'emploi	1
Total	3

Les diplômés en emploi en début de formation sont exclus. ils feront l'objet d'une étude spécifique en fin de document.

Situation des diplômés (répondants) au moment de l'enquête - octobre 2014 -

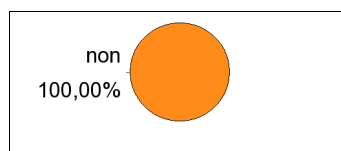
Ne sont pas pris en compte les diplômés inscrits en formation continue ou en VAE qui étaient en emploi en début de formation



	Effectif
En emploi	14
Total	14

Poursuite d'études après l'obtention du diplôme

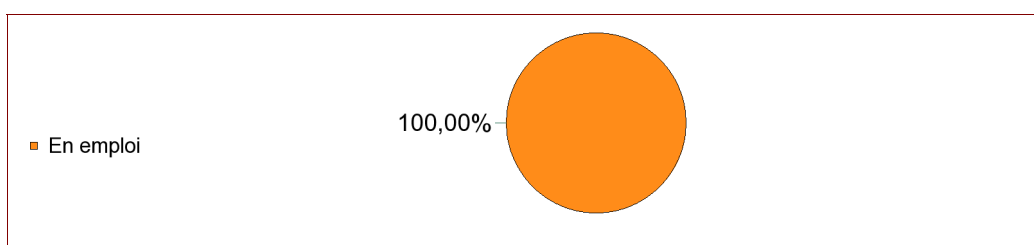
Ne sont pas pris en compte les diplômés inscrits en formation continue ou en VAE qui étaient en emploi en début de formation



non	14
Total	14

Situation actuelle des diplômés

Sont pris en compte les répondants inscrits en formation initiale ou en alternance et hors poursuite d'études



	Effectif
En emploi	12
Total	12

Durée d'accès au 1er emploi

Sont pris en compte les répondants inscrits en formation initiale ou en alternance et qui ont déjà occupé un 1er emploi (hors poursuite d'études)

	Effectif
Immédiatement	10
Entre 4 et 6 mois	2
Total	12

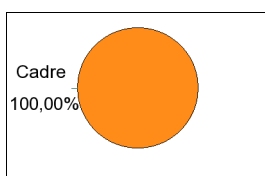
La durée moyenne d'accès au 1er emploi est de 0,8 mois.

La durée médiane d'accès au 1er emploi est de 0,0 mois.

Emploi actuel

Sont pris en compte les répondants inscrits en formation initiale ou en alternance et hors poursuite d'études

CSP	Effectif
Ingénieur, cadre, professions libérales	12
Total	12

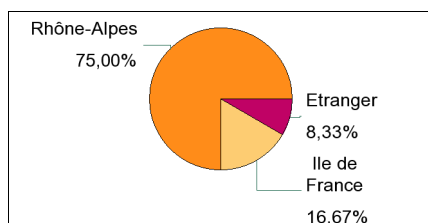


Employeur	Effectif
Une entreprise privée	11
Une entreprise publique (la Poste, SNCF, EDF, france Télévisions...)	1
Total	12

Statut d'emploi	Effectif
CDI	11
CDD (y compris intérimaire, vacataire et emplois aidés)	1
Total	12

	Effectif
Temps plein	12
Total	12

Taille de l'entreprise	Effectif
10 à 49 salariés	1
50 à 99 salariés	1
100 à 249 salariés	1
250 à 499 salariés	2
500 salariés et plus	7
Total	12



intitulé de l'emploi occupé	Effectif
Ingénieur d'études et de développement	6
Consultant AMOA	1
Consultant SI	1
Développeur web	1
Ingénieur de développement	1
Ingénieur d'études et de développement informatique	1
Responsable d'applications	1
Total	12

Salaire des diplômés occupant un emploi à temps plein (hors emploi à l'étranger)

Salaire net mensuel	Effectif
Entre 1700€ et 1999€	5
Entre 2000€ et 2499€	3
non réponse	3
Total	11

Lieu de travail	Effectif
Rhône-Alpes	9
Ile de France	2
Etranger	1
Total	12

Pays de lieu de travail	Effectif
Australie	1
Total	1

Salaire net mensuel moyen	1 904	€
Salaire net mensuel médian	1 940	€

Salaire brut annuel moyen	30 375	€
Salaire brut annuel médian	30 500	€

Adéquation formation-emploi

Sont pris en compte les répondants inscrits en formation initiale ou en alternance et hors poursuite d'études

	Parfaitement	Bien	Total
A votre avis, votre emploi correspond-il à votre niveau de Master ?	9	3	12

	Parfaitement	Bien	Moyennement	Total
A votre avis, votre emploi correspond-il à au contenu pédagogique de votre master ?	4	5	3	12

Satisfaction par rapport à l'emploi occupé

Sont pris en compte les répondants inscrits en formation initiale ou en alternance et hors poursuite d'études

Etes-vous satisfait du contenu de votre emploi ?	effectif
Parfaitement	5
Bien	4
Moyennement	3
Total :	12

Etes-vous satisfait de la rémunération ?	effectif
Parfaitement	2
Bien	4
Moyennement	6
Total :	12

Satisfaction par rapport à la formation

Sont pris en compte les répondants inscrits en formation initiale ou en alternance

	Parfaitement	Bien	Moyennement	Total
Etiez-vous satisfait du contenu de votre formation de Master ?	5	5	2	12

	Oui	Total
Si c'était à refaire, referiez-vous ce master ?	12	12

Sont pris en compte les répondants qui ont déjà occupé un emploi et n'ont pas poursuivi d'études depuis l'obtention du diplôme

Votre formation de Master était-elle un bon moyen d'accès à l'emploi ?	effectif
Parfaitement	8
Bien	3
Un peu	1
Total :	12

Votre stage de fin d'études ou votre année d'alternance étaient-ils important dans votre insertion professionnelle ?	effectif
Parfaitement	11
Bien	1
Total :	12

Formation continue et VAE

Formation continue	3
Total	3

Poursuite d'études	non	3
Total		3

Changement de situation professionnelle des diplômés occupant un emploi en début de formation	effectif
Changement d'emploi dans une autre entreprise	1
Total	1

Situation actuelle des diplômés qui n'étaient pas en emploi en début de formation	effectif
En emploi	2
Total	2