

## Master CCI (Systèmes d'information pour la production) M2P

Lancement de l'enquête	Relance téléphonique	Traitement de l'enquête	Diffusion des résultats
octobre 2014	octobre 2014 à janvier 2015	mars à avril 2015	mai 2015

Nombre de diplômés :	13
----------------------	----

Promotion :	2012-2013
-------------	-----------

Nombre de répondants :	9
<b>Taux de réponse :</b>	<b>69,2%</b>

Nb répondants/Nb diplômés

### Caractéristique des répondants

	F	M	Effectif	%
Formation initiale	2	6	8	88,9%
Formation continue	1		1	11,1%
Total	3	6	9	100%
%	33,3%	66,7%	100%	

Situation à l'entrée en formation des diplômés inscrits en formation continue ou en VAE

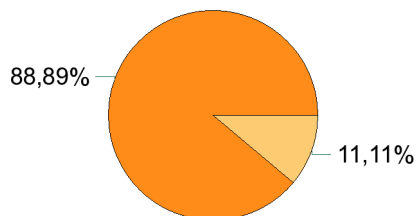
	Effectif
En recherche d'emploi	1
Total	1

Les diplômés en emploi en début de formation sont exclus. Ils feront l'objet d'une étude spécifique en fin de document.

### Situation des diplômés (répondants) au moment de l'enquête - octobre 2014 -

Ne sont pas pris en compte les diplômés inscrits en formation continue ou en VAE qui étaient en emploi en début de formation

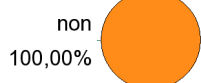
- En emploi
- En recherche d'emploi



	Effectif
En emploi	8
En recherche d'emploi	1
Total	9

### Poursuite d'études après l'obtention du diplôme

Ne sont pas pris en compte les diplômés inscrits en formation continue ou en VAE qui étaient en emploi en début de formation

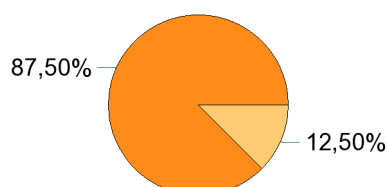


non	9
Total	9

### Situation actuelle des diplômés

Sont pris en compte les répondants inscrits en formation initiale ou en alternance et hors poursuite d'études

- En emploi
- En recherche d'emploi



	Effectif
En emploi	7
En recherche d'emploi	1
Total	8

## Durée d'accès au 1er emploi

Sont pris en compte les répondants inscrits en formation initiale ou en alternance et qui ont déjà occupé un 1er emploi (hors poursuite d'études)

	Effectif
Immédiatement	1
Entre 1 et 3 mois	3
Entre 4 et 6 mois	1
12 mois et plus	2
<b>Total</b>	<b>7</b>

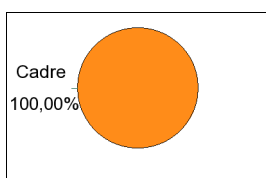
La durée moyenne d'accès au 1er emploi est de 5,6 mois.

La durée médiane d'accès au 1er emploi est de 3,0 mois.

## Emploi actuel

Sont pris en compte les répondants inscrits en formation initiale ou en alternance et hors poursuite d'études

CSP	Effectif
Ingénieur, cadre, professions libérales	6
Personnel de catégorie A	1
<b>Total</b>	<b>7</b>

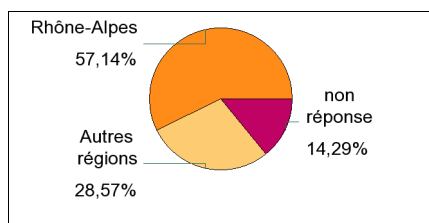


Employeur	Effectif
Une entreprise privée	5
La fonction publique d'état	1
non réponse	1
<b>Total</b>	<b>7</b>

Statut d'emploi	Effectif
CDI	6
CDD (y compris intérimaire, vacataire et emplois aidés)	1
<b>Total</b>	<b>7</b>

	Effectif
Temps plein	7
<b>Total</b>	<b>7</b>

Taille de l'entreprise	Effectif
10 à 49 salariés	1
100 à 249 salariés	1
250 à 499 salariés	1
500 salariés et plus	3
non réponse	1
<b>Total</b>	<b>7</b>



intitulé de l'emploi occupé	Effectif
Consultant en système d'information	1
Développeur JAVA	1
Enseignant en mathématiques et en sciences physiques	1
Ingénieur	1
Ingénieur calcul de structures métalliques et composites	1
Ingénieur en technologie de l'information	1
Ingénieur informatique industrielle	1
<b>Total</b>	<b>7</b>

### Salaire des diplômés occupant un emploi à temps plein (hors emploi à l'étranger)

Salaire net mensuel	Effectif
Entre 1700€ et 1999€	1
Entre 2000€ et 2499€	2
2500€ et plus	1
non réponse	3
<b>Total</b>	<b>7</b>

Lieu de travail	Effectif
Rhône-Alpes	4
Autres régions	2
non réponse	1
<b>Total</b>	<b>7</b>

<b>Salaire net mensuel moyen</b>	<b>2 088</b>	€
<b>Salaire net mensuel médian</b>	<b>2 000</b>	€

<b>Salaire brut annuel moyen</b>	<b>33 000</b>	€
<b>Salaire brut annuel médian</b>	<b>31 500</b>	€

## Adéquation formation-emploi

Sont pris en compte les répondants inscrits en formation initiale ou en alternance et hors poursuite d'études

	Parfaitement	Bien	Moyennement	Un peu	Total
<b>A votre avis, votre emploi correspond-il à votre niveau de Master ?</b>	3	1	2	1	7

	Bien	Moyennement	Un peu	Pas du tout	Total
<b>A votre avis, votre emploi correspond-il à au contenu pédagogique de votre master ?</b>	2	2	2	1	7

## Satisfaction par rapport à l'emploi occupé

Sont pris en compte les répondants inscrits en formation initiale ou en alternance et hors poursuite d'études

Etes-vous satisfait du contenu de votre emploi ?	effectif
Parfaitement	2
Bien	3
Moyennement	1
non réponse	1
<b>Total :</b>	<b>7</b>

Etes-vous satisfait de la rémunération ?	effectif
Parfaitement	1
Bien	4
Moyennement	1
non réponse	1
<b>Total :</b>	<b>7</b>

## Satisfaction par rapport à la formation

Sont pris en compte les répondants inscrits en formation initiale ou en alternance

	Bien	Moyennement	Un peu	Total
Etiez-vous satisfait du contenu de votre formation de Master ?	4	3	1	8

	Oui	Non	Total
Si c'était à refaire, referiez-vous ce master ?	6	2	8

**Sont pris en compte les répondants qui ont déjà occupé un emploi et n'ont pas poursuivi d'études depuis l'obtention du diplôme**

Votre formation de Master était-elle un bon moyen d'accès à l'emploi ?	effectif
Parfaitement	1
Bien	3
Moyennement	2
Un peu	1
Total :	7

Votre stage de fin d'études ou votre année d'alternance étaient-ils important dans votre insertion professionnelle ?	effectif
Parfaitement	3
Bien	4
Total :	7

## Formation continue et VAE

Formation continue	1
Total	1

Poursuite d'études	non	1
Total		1

Situation actuelle des diplômés qui n'étaient pas en emploi en début de formation	effectif
En emploi	1
Total	1