

Le devenir des diplômés de Master pro 2012

12 mois après l'obtention du diplôme

Master informatique

Master Technologies de l'information M2P

Lancement de l'enquête	Relance téléphonique	Traitement de l'enquête	Diffusion des résultats
octobre 2013	octobre 2013 à janvier 2014	février à mars 2014	avril 2014

Nombre de diplômés :	33
----------------------	----

Promotion :	2011-2012
-------------	-----------

Nombre de répondants :	28
Taux de réponse :	84,8%

Nb répondants/Nb diplômés

Caractéristique des répondants

	F	M	Effectif	%
Formation initiale	4	22	26	92,9%
Formation continue		1	1	3,6%
VAE		1	1	3,6%
Total	4	24	28	100%
%	14,3%	85,7%	100%	

Situation à l'entrée en formation des diplômés inscrits en formation continue ou en VAE

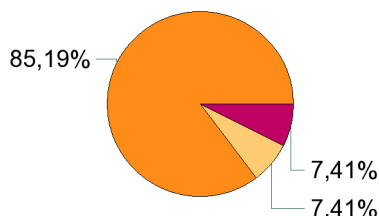
	Effectif
En emploi	1
non réponse	1
Total	2

Les diplômés en emploi en début de formation sont exclus. ils feront l'objet d'une étude spécifique en fin de document.

Situation des diplômés (répondants) au moment de l'enquête - octobre 2013 -

Ne sont pas pris en compte les diplômés inscrits en formation continue ou en VAE qui étaient en emploi en début de formation


- En emploi
- En poursuite ou reprise d'études
- En recherche d'emploi



	Effectif
En emploi	23
En poursuite ou reprise d'études	2
En recherche d'emploi	2
Total	27

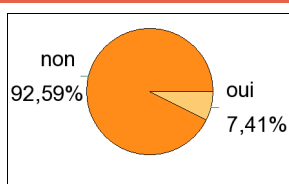
Hors poursuite d'études

	Effectif
En emploi	23
En recherche d'emploi	2
Total	25



Poursuite d'études après l'obtention du diplôme

Ne sont pas pris en compte les diplômés inscrits en formation continue ou en VAE qui étaient en emploi en début de formation



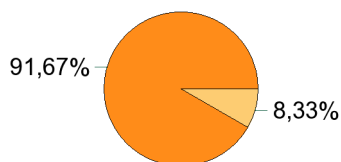
non	25
oui	2
Total :	27

Type de formation	Formation suivie (Etablissement)	Effectif
Doctorat, thèse	Mathématiques et informatique (non précisé)	1
	sous-total :	1
Master 2 pro	Systèmes Réseaux Internet (Université Paris 7)	1
	sous-total :	1
	Total :	2

Situation actuelle des diplômés

Sont pris en compte les répondants inscrits en formation initiale ou en apprentissage et hors poursuite d'études

- En emploi
- En recherche d'emploi



	Effectif
En emploi	22
En recherche d'emploi	2
Total	24

Durée d'accès au 1er emploi

Sont pris en compte les répondants inscrits en formation initiale ou en apprentissage et qui ont déjà occupé un 1er emploi (hors poursuite d'études)

	Effectif	%
Immédiatement	14	63,6%
Entre 1 et 3 mois	7	31,8%
Entre 4 et 6 mois	1	4,5%
Total	22	100%

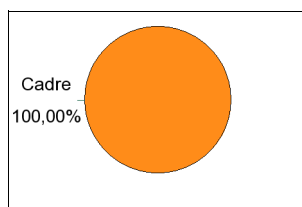
La durée moyenne d'accès au 1er emploi est de 0,6 mois.

La durée médiane d'accès au 1er emploi est de 0,0 mois.

Emploi actuel

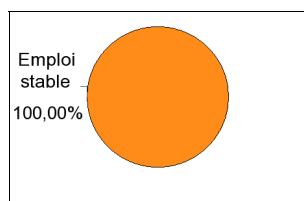
Sont pris en compte les répondants inscrits en formation initiale ou en apprentissage et hors poursuite d'études

CSP	Effectif	%
Ingénieur, cadre, profession libérale	22	100,0%
Total	22	100%



Employeur	Effectif	%
Une entreprise privée	22	100,0%
Total	22	100%

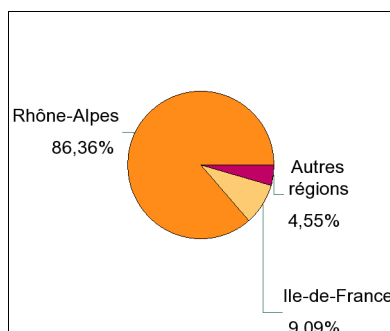
Taille de l'entreprise	Effectif	%
0 à 9 salariés	2	9,1%
10 à 49 salariés	2	9,1%
50 à 99 salariés	1	4,5%
100 à 249 salariés	2	9,1%
250 à 499 salariés	3	13,6%
500 salariés et plus	12	54,5%
Total	22	100%



Statut d'emploi	Effectif	%
CDI	22	100,0%
Total	22	100%

	Effectif
Temps plein	22
Total	22

Lieu de travail	Effectif
Rhône-Alpes	19
Ile-de-France	2
Autres régions	1
Total	22



Emploi occupé	Effectif
ingénieur d'études et développement	7
ingénieur en technologie de l'information	3
ingénieur concepteur développeur	2
ingénieur d'études	2
responsable d'application	2
analyste développeur	1
business intelligence	1
concepteur développeur	1
consultant en informatique décisionnel	1
consultant ingénieur développement	1
ingénieur développement et recherche	1
Total	22

Salaire des diplômés occupant un emploi à temps plein

Salaire net mensuel	Effectif	%
Entre 1700€ et 1999€	13	59,1%
Entre 2000€ et 2499€	7	31,8%
non réponse	2	9,1%
Total	22	100%

Salaire net mensuel moyen 1 918 €

Salaire net mensuel médian 1 875 €

Salaire brut annuel moyen 31 175 €

Salaire brut annuel médian 30 000 €

Adéquation formation-emploi

Sont pris en compte les répondants inscrits en formation initiale ou en apprentissage et hors poursuite d'études

	Parfaitement	Bien	Moyennement	Total
A votre avis, votre emploi correspond-il à votre niveau de Master ?	6	13	3	22
	% 27,3%	59,1%	13,6%	100%

	Parfaitement	Bien	Moyennement	Un peu	Total
A votre avis, votre emploi correspond-il à au contenu pédagogique de votre master ?	8	11	2	1	22
	% 36,4%	50,0%	9,1%	4,5%	100%

Satisfaction par rapport à l'emploi occupé

Sont pris en compte les répondants inscrits en formation initiale ou en apprentissage et hors poursuite d'études

Etes-vous satisfait du contenu de votre emploi ?	effectif	%
Parfaitement	5	22,7%
Bien	12	54,5%
Moyennement	5	22,7%
Total :	22	100%

Etes-vous satisfait de la rémunération ?	effectif	%
Bien	8	36,4%
Moyennement	11	50,0%
Un peu	2	9,1%
Pas du tout	1	4,5%
Total :	22	100%

Satisfaction par rapport à la formation

Sont pris en compte les répondants inscrits en formation initiale ou en apprentissage

	Parfaitement	Bien	Moyennement	Total
Etiez-vous satisfait du contenu de votre formation de Master ?	5	18	3	26
	% 19,2%	69,2%	11,5%	100%

	Oui	Non	Total
Si c'était à refaire, referiez-vous ce master ?	22	4	26
	% 84,6%	15,4%	100%

Sont pris en compte les répondants qui ont déjà occupé un emploi et n'ont pas poursuivi d'études depuis l'obtention du diplôme

Votre formation de Master était-elle un bon moyen d'accès à l'emploi ?	effectif	%
Parfaitement	9	40,9%
Bien	11	50,0%
Moyennement	2	9,1%
Total :	22	100%

Votre stage de fin d'études ou votre année d'alternance étaient-ils important dans votre insertion professionnelle ?	effectif	%
Parfaitement	16	72,7%
Bien	4	18,2%
Pas du tout	2	9,1%
Total :	22	100%

Formation continue et VAE

Formation continue	1
VAE	1
Total	2

Poursuite d'études	non	2
Total		2

Changement de situation professionnelle des diplômés occupant un emploi en début de formation	effectif
Changement d'emploi dans la même entreprise avec évolution du salaire	1
Total	1

Situation actuelle des diplômés qui n'étaient pas en emploi en début de formation	effectif
En emploi	1
Total	1