

Master Info et Comm

Master Sciences de l'information et des bibliothèques M2P

Lancement de l'enquête	Relance téléphonique	Traitement de l'enquête	Diffusion des résultats
Octobre 2012	Octobre à décembre 2012	Janvier à mars 2013	Mars 2013

Nombre de diplômés : 14

Promotion : 2010 / 2011

Nombre de répondants : 12

Taux de réponse : 85,7%

Nb répondants/Nb diplômés

Caractéristique des répondants

	F	Effectif	%
Formation initiale	10	10	83,3%
Formation continue	2	2	16,7%
Total	12	12	100%
%	100,0%	100%	

Situation à l'entrée en formation des diplômés
inscrits en formation continue ou en VAE

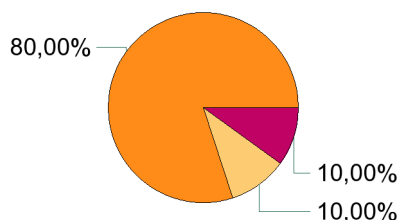
	Effectif
En emploi	2
Total	2

Les diplômés en emploi
en début de formation
sont exclus. ils feront
l'objet d'une étude
spécifique en fin de
document.

Situation des diplômés (répondants) au moment de l'enquête - octobre 2012 -

Ne sont pas pris en compte les diplômés inscrits en formation continue ou en VAE qui étaient en emploi en début de formation

En emploi
En inactivité
En poursuite ou reprise
d'études

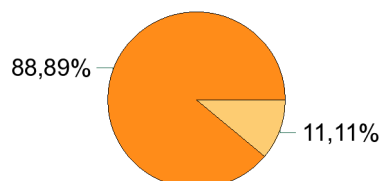


	Effectif
En emploi	8
En inactivité	1
En poursuite ou reprise d'études	1
Total	10

Hors poursuite d'études

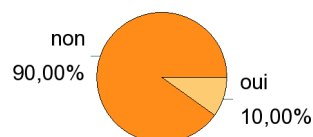
	Effectif
En emploi	8
En inactivité	1
Total	9

En emploi
En inactivité



Poursuite d'études après l'obtention du diplôme

Ne sont pas pris en compte les diplômés inscrits en formation continue ou en VAE qui étaient en emploi en début de formation



non	9
oui	1
Total	10

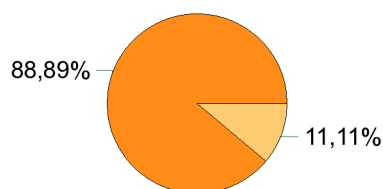
Liste des formations suivies après l'obtention du Master

Master 2 pro	gestion de patrimoines audiovisuels et numériques (INA SUP)	1
Sous-total :		1
Total		1

Situation actuelle des diplômés

Sont pris en compte les répondants inscrits en formation initiale ou en apprentissage et hors poursuite d'études

- En emploi
- En inactivité



	Effectif
En emploi	8
En inactivité	1
Total	9

Durée d'accès au 1er emploi

Sont pris en compte les répondants inscrits en formation initiale ou en apprentissage et qui ont déjà occupé un 1er emploi (hors poursuite d'études)

	Effectif
immédiatement	2
Entre 1 et 3 mois	4
Entre 7 et 9 mois	1
Entre 10 et 12 mois	1
Total	8

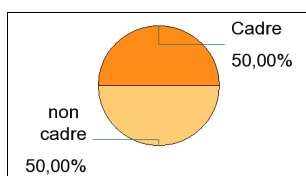
La durée moyenne d'accès au 1er emploi est de 2,9 mois.

La durée médiane d'accès au 1er emploi est de 1,0 mois.

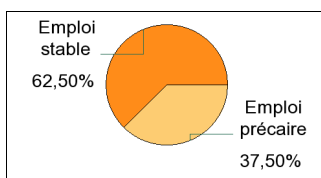
Emploi actuel

Sont pris en compte les répondants inscrits en formation initiale ou en apprentissage et hors poursuite d'études

CSP	Effectif
Ingénieur, cadre, professions libérales, professions intellectuelles supérieures	3
Employé de bureau, de commerce, personnel de service	3
Emploi de niveau intermédiaire : technicien, agent de maîtrise, maîtrise administrative et commerciale, VRP	1
Personnel de catégorie A de la fonction publique	1
Total	8



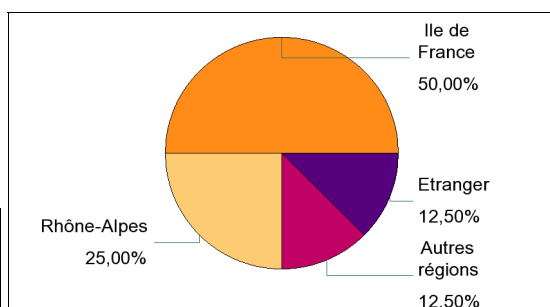
Employeur	Effectif
Une entreprise privée	6
La fonction publique territoriale	1
Une association	1
Total	8



Statut de l'emploi	Effectif
CDI	5
CDD	3
Total	8

Secteur d'activité	Effectif
Information et communication	2
Autres activités de services	2
Activités spécialisées, scientifiques et techniques	1
collectivité territoriale	1
Arts et spectacles et activités récréatives	1
Presse et édition sportive	1
Total	8

Lieu de travail	Effectif
Ile de France	4
Rhône-Alpes	2
Autres régions	1
Etranger	1
Total	8



	Effectif
Temps plein	7
Temps partiel	1
Total	8

Pays de lieu de travail	Effectif
France	7
Canada	1
Total	8

Salaire des diplômés occupant un emploi à temps plein

Salaire net mensuel	Effectif
Entre 1200€ et 1499€	3
Entre 1500€ et 1699€	2
Entre 1700€ et 1999€	2
Total	7

Intitulé de l'emploi actuel	Effectif
cyberdocumentaliste	2
documentaliste	2
bibliothécaire de référence	1
chargée de veille - documentaliste	1
consultante en systèmes d'information	1
consultante en dématérialisation	1
Total	8

Salaire net mensuel moyen	1 536	€
Salaire net mensuel médian	1 500	€

Salaire brut annuel moyen	24 214	€
Salaire brut annuel médian	23 000	€

Adéquation formation-emploi

Sont pris en compte les répondants inscrits en formation initiale ou en apprentissage et hors poursuite d'études

	Parfaitement	Moyennement	Un peu	Pas du tout	Total
A votre avis, votre emploi correspond-il à votre niveau de Master ?	3	2	1	2	8

	Bien	Moyennement	Un peu	Pas du tout	Total
A votre avis, votre emploi correspond-il à au contenu pédagogique de votre master ?	2	2	3	1	8

Satisfaction par rapport à l'emploi occupé

Sont pris en compte les répondants inscrits en formation initiale ou en apprentissage et hors poursuite d'études

Etes-vous satisfait du contenu de votre emploi ?	effectif
Parfaitement	3
Bien	2
Moyennement	1
Un peu	1
Pas du tout	1
Total :	8

Etes-vous satisfait de la rémunération ?	effectif
Parfaitement	1
Bien	1
Moyennement	1
Un peu	3
Pas du tout	2
Total :	8

Satisfaction par rapport à la formation

Sont pris en compte les répondants inscrits en formation initiale ou en apprentissage

	Parfaitement	Bien	Moyennement	Pas du tout	Total
Etiez-vous satisfait du contenu de votre formation de Master ?	1	3	4	2	10

	Oui	Non	Total
Si c'était à refaire, referiez-vous ce master ?	6	4	10

Sont pris en compte les répondants qui ont déjà occupé un emploi et n'ont pas poursuivi d'études depuis l'obtention du diplôme

Votre formation de Master était-elle un bon moyen d'accès à l'emploi ?	effectif
Bien	5
Moyennement	3
Total :	8

Votre stage de fin d'études ou votre année d'alternance étaient-ils important dans votre insertion professionnelle ?	effectif
Parfaitement	1
Bien	4
Moyennement	3
Total :	8

Formation continue et VAE

Formation continue	2
Total	2

Poursuite d'études	non	2
Total		2

Changement de situation professionnelle des diplômés occupant un emploi en début de formation	effectif
Changement d'emploi dans la même entreprise avec évolution du salaire	1
Pas de changement	1
Total	2