

Le devenir des diplômés de Master pro 2012

12 mois après l'obtention du diplôme

Master informatique

Master Image M2P

Lancement de l'enquête	Relance téléphonique	Traitement de l'enquête	Diffusion des résultats
octobre 2013	octobre 2013 à janvier 2014	février à mars 2014	avril 2014

Nombre de diplômés :	16
----------------------	----

Promotion :	2011-2012
-------------	-----------

Nombre de répondants :	16
Taux de réponse :	100,0%

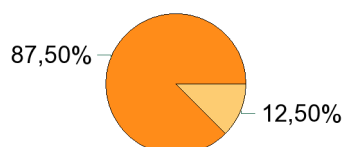
Nb répondants/Nb diplômés

Caractéristique des répondants

	F	M	Effectif
Formation initiale	2	14	16
Total	2	14	16
%	12,5%	87,5%	100%

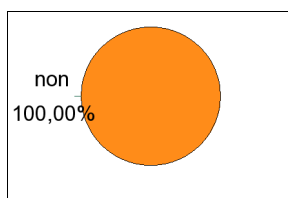
Situation des diplômés (répondants) au moment de l'enquête - octobre 2013 -

- En emploi
- En recherche d'emploi



	Effectif
En emploi	14
En recherche d'emploi	2
Total	16

Poursuite d'études après l'obtention du diplôme



non	16
Total :	16

Durée d'accès au 1er emploi

Sont pris en compte les répondants inscrits en formation initiale ou en apprentissage et qui ont déjà occupé un 1er emploi (hors poursuite d'études)

	Effectif
Immédiatement	4
Entre 1 et 3 mois	5
Entre 4 et 6 mois	1
Entre 7 et 9 mois	2
Entre 10 et 12 mois	2
Total	14

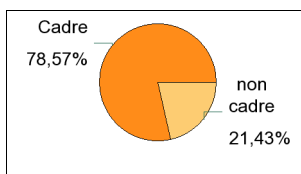
La durée moyenne d'accès au 1er emploi est de 3,7 mois.

La durée médiane d'accès au 1er emploi est de 2,0 mois.

Emploi actuel

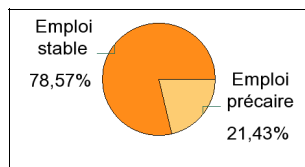
Sont pris en compte les répondants inscrits en formation initiale ou en apprentissage et hors poursuite d'études

CSP	Effectif
Ingénieur, cadre, profession libérale	10
Employé	2
Personnel de catégorie A	1
Technicien, agent de maîtrise	1
Total	14



Employeur	Effectif
Une entreprise privée	12
La fonction publique d'état	2
Total	14

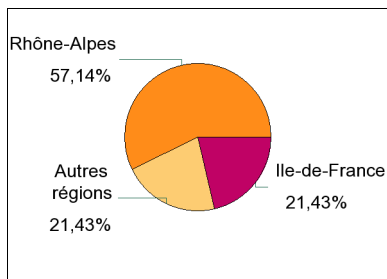
Taille de l'entreprise	Effectif
0 à 9 salariés	2
10 à 49 salariés	1
50 à 99 salariés	2
100 à 249 salariés	1
500 salariés et plus	8
Total	14



Statut d'emploi	Effectif
CDI	11
CDD	3
Total	14

	Effectif
Temps plein	14
Total	14

Lieu de travail	Effectif
Rhône-Alpes	8
Autres régions	3
Ile-de-France	3
Total	14



Emploi occupé	Effectif
ingénieur d'études	3
développeur C++	1
développeur dans la robotique	1
développeur R&D	1
développeur	1
ingénieur	1
ingénieur développement	1
ingénieur développement	1
ingénieur en technologie de l'information	1
ingénieur R&D	1
programmeur R&D	1
responsable d'application	1
Total	14

Salaire des diplômés occupant un emploi à temps plein

Salaire net mensuel	Effectif
Entre 1200€ et 1499€	2
Entre 1500€ et 1699€	2
Entre 1700€ et 1999€	5
Entre 2000€ et 2499€	5
Total	14

Salaire net mensuel moyen	1 873	€
Salaire net mensuel médian	1 892	€

Salaire brut annuel moyen	30 071	€
Salaire brut annuel médian	31 250	€

Adéquation formation-emploi

Sont pris en compte les répondants inscrits en formation initiale ou en apprentissage et hors poursuite d'études

	Parfaitement	Bien	Total
A votre avis, votre emploi correspond-il à votre niveau de Master ?	8	6	14

	Parfaitement	Bien	Moyennement	Un peu	Total
A votre avis, votre emploi correspond-il à au contenu pédagogique de votre master ?	6	4	2	2	14

Satisfaction par rapport à l'emploi occupé

Sont pris en compte les répondants inscrits en formation initiale ou en apprentissage et hors poursuite d'études

Etes-vous satisfait du contenu de votre emploi ?	effectif
Parfaitement	7
Bien	6
Moyennement	1
Total :	14

Etes-vous satisfait de la rémunération ?	effectif
Parfaitement	3
Bien	5
Moyennement	2
Un peu	2
Pas du tout	2
Total :	14

Satisfaction par rapport à la formation

Sont pris en compte les répondants inscrits en formation initiale ou en apprentissage

	Parfaitement	Bien	Moyennement	Total
Etiez-vous satisfait du contenu de votre formation de Master ?	1	13	2	16

	Oui	Non	Total
Si c'était à refaire, referiez-vous ce master ?	12	4	16

Sont pris en compte les répondants qui ont déjà occupé un emploi et n'ont pas poursuivi d'études depuis l'obtention du diplôme

Votre formation de Master était-elle un bon moyen d'accès à l'emploi ?	effectif
Parfaitement	3
Bien	7
Moyennement	3
Pas du tout	1
Total :	14

Votre stage de fin d'études ou votre année d'alternance étaient-ils important dans votre insertion professionnelle ?	effectif
Parfaitement	8
Bien	3
Moyennement	1
Un peu	1
Pas du tout	1
Total :	14