

## Master informatique

## Master Technologies de l'information M2P

Lancement de l'enquête	Relance téléphonique	Traitement de l'enquête	Diffusion des résultats
Octobre 2012	Octobre à décembre 2012	Janvier à mars 2013	Mars 2013

Nombre de diplômés : 23

Promotion : 2010 / 2011

Nombre de répondants : 19

Taux de réponse : 82,6%

Nb répondants/Nb diplômés

### Caractéristique des répondants

	F	M	Effectif	%
Formation initiale	2	16	18	94,7%
Formation continue		1	1	5,3%
Total	2	17	19	100%
%	10,5%	89,5%	100%	

Situation à l'entrée en formation des diplômés  
inscrits en formation continue ou en VAE

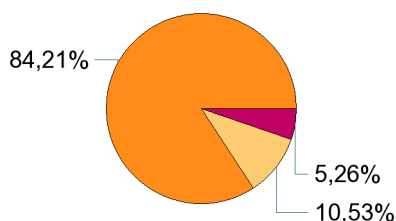
	Effectif
En inactivité	1
Total	1

Les diplômés en emploi  
en début de formation  
sont exclus. ils feront  
l'objet d'une étude  
spécifique en fin de  
document.

### Situation des diplômés (répondants) au moment de l'enquête - octobre 2012 -

Ne sont pas pris en compte les diplômés inscrits en formation continue ou en VAE qui étaient en emploi en début de formation

- En emploi
- En poursuite ou reprise d'études
- En recherche d'emploi

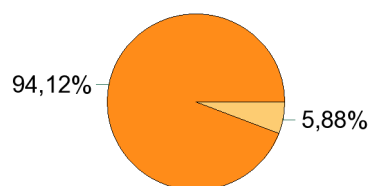


	Effectif
En emploi	16
En poursuite ou reprise d'études	2
En recherche d'emploi	1
Total	19

### Hors poursuite d'études

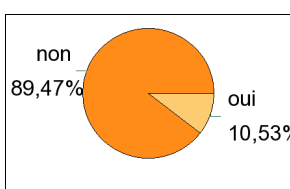
	Effectif
En emploi	16
En recherche d'emploi	1
Total	17

- En emploi
- En recherche d'emploi



### Poursuite d'études après l'obtention du diplôme

Ne sont pas pris en compte les diplômés inscrits en formation continue ou en VAE qui étaient en emploi en début de formation



non	17
oui	2
Total	19

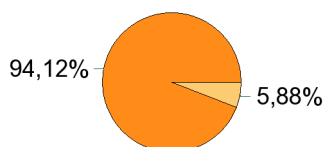
### Liste des formations suivies après l'obtention du Master

Licence	théologie (université Catholique de Lyon)	1
Sous-total :		1
DU	Europe Economie et Sociale (université Montpellier 1)	1
Sous-total :		1
Total		2

## Situation actuelle des diplômés

Sont pris en compte les répondants inscrits en formation initiale ou en apprentissage et hors poursuite d'études

- En emploi
- En recherche d'emploi



	Effectif
En emploi	16
En recherche d'emploi	1
<b>Total</b>	<b>17</b>

## Durée d'accès au 1er emploi

Sont pris en compte les répondants inscrits en formation initiale ou en apprentissage et qui ont déjà occupé un 1er emploi (hors poursuite d'études)

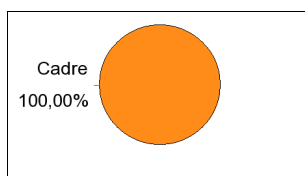
	Effectif
immédiatement	12
Entre 1 et 3 mois	3
Entre 4 et 6 mois	2
<b>Total</b>	<b>17</b>

La durée moyenne d'accès au 1er emploi est de 0,9 mois.  
La durée médiane d'accès au 1er emploi est de 0,0 mois.

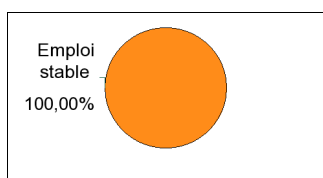
## Emploi actuel

Sont pris en compte les répondants inscrits en formation initiale ou en apprentissage et hors poursuite d'études

CSP	Effectif
Ingénieur, cadre, professions libérales, professions intellectuelles supérieures	16
<b>Total</b>	<b>16</b>

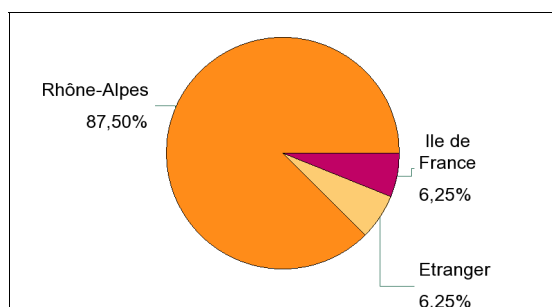


Employeur	Effectif
Une entreprise privée	15
Une profession libérale ou un indépendant	1
<b>Total</b>	<b>16</b>



Statut de l'emploi	Effectif
CDI	15
Prof. libérale, indépendant, chef d'entreprise	1
<b>Total</b>	<b>16</b>

Secteur d'activité	Effectif
Information et communication	8
Activités spécialisées, scientifiques et techniques	3
Autres activités de services	3
Activités financières et d'assurance	1
Production et distribution d'électricité, de gaz, de vapeur et d'air conditionné	1
<b>Total</b>	<b>16</b>



Lieu de travail	Effectif
Rhône-Alpes	14
Etranger	1
Ile de France	1
<b>Total</b>	<b>16</b>

Pays de lieu de travail	Effectif
France	15
Suisse	1
<b>Total</b>	<b>16</b>

	Effectif
Temps plein	16
<b>Total</b>	<b>16</b>

Intitulé de l'emploi actuel	Effectif
ingénieur en technologie de l'information	4
ingénieur d'études	3
cadre	1
consultant en informatique	1
développeur web	1
directeur informatique	1
responsable d'application	1
responsable technique	1
ingénieur d'études en informatique	1
ingénieur études et développement	1
ingénieur études et développement en finance	1
<b>Total</b>	<b>16</b>

### Salaire des diplômés occupant un emploi à temps plein

Salaire net mensuel	Effectif
Entre 1200€ et 1499€	1
Entre 1700€ et 1999€	7
Entre 2000€ et 2499€	5
2500€ et plus	2
non réponse	1
<b>Total</b>	<b>16</b>

<b>Salaire net mensuel moyen</b>	<b>2 193</b>	€
<b>Salaire net mensuel médian</b>	<b>1 950</b>	€

<b>Salaire brut annuel moyen</b>	<b>34 367</b>	€
<b>Salaire brut annuel médian</b>	<b>30 000</b>	€

## Adéquation formation-emploi

Sont pris en compte les répondants inscrits en formation initiale ou en apprentissage et hors poursuite d'études

	Parfaitement	Bien	Moyennement	Total
A votre avis, votre emploi correspond-il à votre niveau de Master ?	10	5	1	16

	Parfaitement	Bien	Moyennement	Un peu	Total
A votre avis, votre emploi correspond-il au contenu pédagogique de votre master ?	5	6	4	1	16

## Satisfaction par rapport à l'emploi occupé

Sont pris en compte les répondants inscrits en formation initiale ou en apprentissage et hors poursuite d'études

Etes-vous satisfait du contenu de votre emploi ?	effectif
Parfaitement	7
Bien	6
Moyennement	3
Total :	16

Etes-vous satisfait de la rémunération ?	effectif
Parfaitement	2
Bien	7
Moyennement	4
Un peu	2
Pas du tout	1
Total :	16

## Satisfaction par rapport à la formation

Sont pris en compte les répondants inscrits en formation initiale ou en apprentissage

	Parfaitement	Bien	Moyennement	Total
Etiez-vous satisfait du contenu de votre formation de Master ?	6	10	2	18

	Oui	Non	Total
Si c'était à refaire, referiez-vous ce master ?	17	1	18

Sont pris en compte les répondants qui ont déjà occupé un emploi et n'ont pas poursuivi d'études depuis l'obtention du diplôme

Votre formation de Master était-elle un bon moyen d'accès à l'emploi ?	effectif
Parfaitement	12
Bien	4
Moyennement	1
Total :	17

Votre stage de fin d'études ou votre année d'alternance étaient-ils importants dans votre insertion professionnelle ?	effectif
Parfaitement	13
Bien	4
Total :	17

## Formation continue et VAE

Formation continue	1
Total	1

Poursuite d'études	oui	1
Total		1

Situation actuelle des diplômés qui n'étaient pas en emploi en début de formation	effectif
En poursuite ou reprise d'études	1
Total	1