

Master informatique

Master Réseaux IFI M2P

Lancement de l'enquête	Relance téléphonique	Traitement de l'enquête	Diffusion des résultats
Octobre 2012	Octobre à décembre 2012	Janvier à mars 2013	Mars 2013

Nombre de diplômés : 9

Promotion : 2010 / 2011

Nombre de répondants : 5

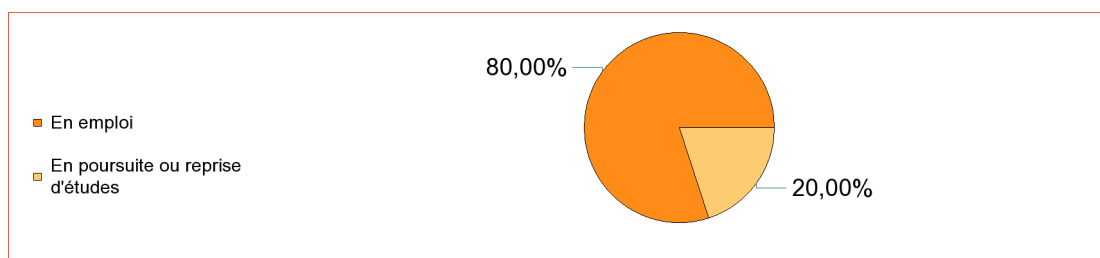
Taux de réponse : 55,6%

Nb répondants/Nb diplômés

Caractéristique des répondants

	M	Effectif
Formation initiale	5	5
Total	5	5

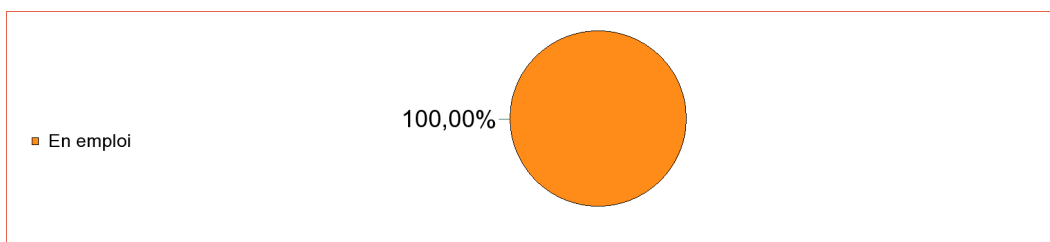
Situation des diplômés (répondants) au moment de l'enquête - octobre 2012 -



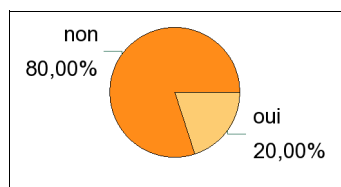
	Effectif
En emploi	4
En poursuite ou reprise d'études	1
Total	5

Hors poursuite d'études

	Effectif
En emploi	4
Total	4



Poursuite d'études après l'obtention du diplôme



non	4
oui	1
Total	5

Liste des formations suivies après l'obtention du Master

Doctorat, thèse	non précisé (Université Technologie Compiègne)	1
Sous-total :		1
Total		1

Durée d'accès au 1er emploi

Sont pris en compte les répondants inscrits en formation initiale ou en apprentissage et qui ont déjà occupé un 1er emploi (hors poursuite d'études)

	Effectif
Entre 1 et 3 mois	1
Entre 10 et 12 mois	1
Plus d'un an	2
Total	4

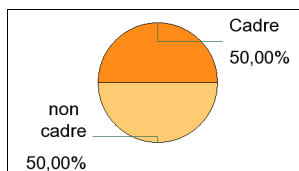
La durée moyenne d'accès au 1er emploi est de 10,5 mois.

La durée médiane d'accès au 1er emploi est de 11,5 mois.

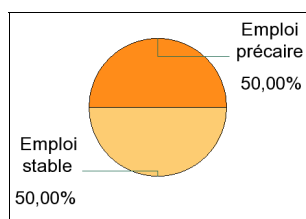
Emploi actuel

Sont pris en compte les répondants inscrits en formation initiale ou en apprentissage et hors poursuite d'études

CSP	Effectif
Ingénieur, cadre, professions libérales, professions intellectuelles supérieures	2
Emploi de niveau intermédiaire : technicien, agent de maîtrise, maîtrise administrative et commerciale, VRP	2
Total	4



Employeur	Effectif
Une entreprise publique	2
Une entreprise privée	1
Vous-même	1
Total	4

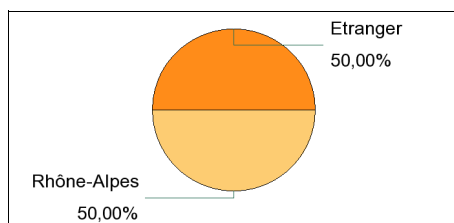


Statut de l'emploi	Effectif
CDD	2
CDI	2
Total	4

Secteur d'activité	Effectif
Information et communication	4
Total	4

	Effectif
Temps plein	4
Total	4

Lieu de travail	Effectif
Etranger	2
Rhône-Alpes	2
Total	4



Pays de lieu de travail	Effectif
France	2
Vietnam	2
Total	4

Salaire des diplômés occupant un emploi à temps plein

Salaire net mensuel	Effectif
Moins de 1000€	3
non réponse	1
Total	4

Intitulé de l'emploi actuel	Effectif
chef de projet	1
senior software engineer	1
programmeur	1
JAVA programmeur	1
Total	4

Salaire net mensuel moyen	467	€
Salaire net mensuel médian	500	€

Salaire brut annuel moyen	6 467	€
Salaire brut annuel médian	7 200	€

Adéquation formation-emploi

Sont pris en compte les répondants inscrits en formation initiale ou en apprentissage et hors poursuite d'études

	Parfaitement	Bien	Total
A votre avis, votre emploi correspond-il à votre niveau de Master ?	1	3	4

	Parfaitement	Bien	Moyennement	Total
A votre avis, votre emploi correspond-il à au contenu pédagogique de votre master ?	1	2	1	4

Satisfaction par rapport à l'emploi occupé

Sont pris en compte les répondants inscrits en formation initiale ou en apprentissage et hors poursuite d'études

Etes-vous satisfait du contenu de votre emploi ?	effectif
Parfaitement	1
Bien	2
Moyennement	1
Total :	4

Etes-vous satisfait de la rémunération ?	effectif
Parfaitement	1
Bien	1
Moyennement	1
Un peu	1
Total :	4

Satisfaction par rapport à la formation

Sont pris en compte les répondants inscrits en formation initiale ou en apprentissage

	Bien	Moyennement	Total
Etiez-vous satisfait du contenu de votre formation de Master ?	3	2	5

	Oui	Non	Total
Si c'était à refaire, referiez-vous ce master ?	3	2	5

Sont pris en compte les répondants qui ont déjà occupé un emploi et n'ont pas poursuivi d'études depuis l'obtention du diplôme

Votre formation de Master était-elle un bon moyen d'accès à l'emploi ?	effectif
Bien	1
Moyennement	3
Total :	4

Votre stage de fin d'études ou votre année d'alternance étaient-ils important dans votre insertion professionnelle ?	effectif
Bien	4
Total :	4