

## Master informatique

## Master Image M2P

Lancement de l'enquête	Relance téléphonique	Traitement de l'enquête	Diffusion des résultats
Octobre 2012	Octobre à décembre 2012	Janvier à mars 2013	Mars 2013

Nombre de diplômés : 13

Promotion : 2010 / 2011

Nombre de répondants : 12

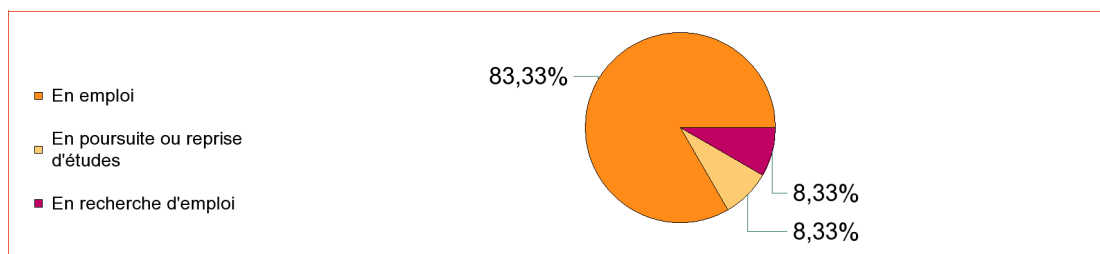
Taux de réponse : 92,3%

Nb répondants/Nb diplômés

## Caractéristique des répondants

	F	M	Effectif
Formation initiale	1	11	12
Total	1	11	12
%	8,3%	91,7%	100%

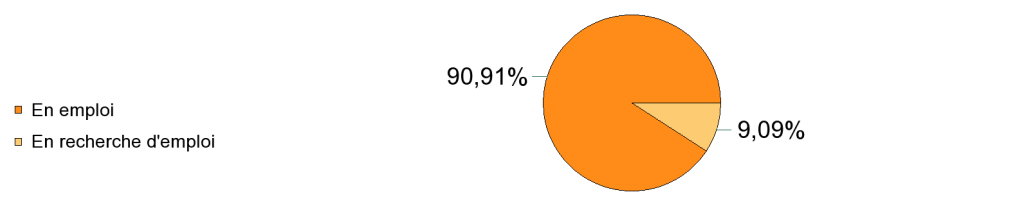
## Situation des diplômés (répondants) au moment de l'enquête - octobre 2012 -



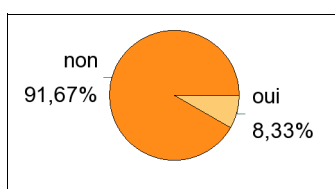
	Effectif
En emploi	10
En poursuite ou reprise d'études	1
En recherche d'emploi	1
Total	12

## Hors poursuite d'études

	Effectif
En emploi	10
En recherche d'emploi	1
Total	11



## Poursuite d'études après l'obtention du diplôme



non	11
oui	1
Total	12

## Liste des formations suivies après l'obtention du Master

Doctorat, thèse	informatique (université Lyon 1)	1
Sous-total :		1
Total		1

## Durée d'accès au 1er emploi

Sont pris en compte les répondants inscrits en formation initiale ou en apprentissage et qui ont déjà occupé un 1er emploi (hors poursuite d'études)

	Effectif
immédiatement	5
Entre 1 et 3 mois	3
Entre 4 et 6 mois	2
Total	10

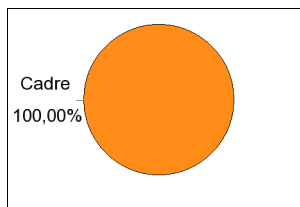
La durée moyenne d'accès au 1er emploi est de 1,2 mois.

La durée médiane d'accès au 1er emploi est de 0,5 mois.

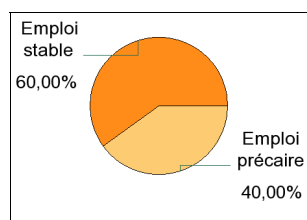
## Emploi actuel

Sont pris en compte les répondants inscrits en formation initiale ou en apprentissage et hors poursuite d'études

CSP	Effectif
Ingénieur, cadre, professions libérales, professions intellectuelles supérieures	10
Total	10



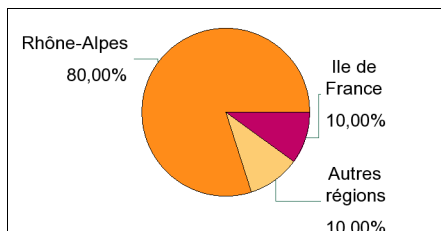
Employeur	Effectif
Une entreprise privée	7
Une entreprise publique	2
La fonction publique d'état	1
Total	10



Statut de l'emploi	Effectif
CDI	6
CDD	4
Total	10

Secteur d'activité	Effectif
Activités spécialisées, scientifiques et techniques	3
Information et communication	3
Autres activités de services	3
Construction	1
Total	10

Lieu de travail	Effectif
Rhône-Alpes	8
Autres régions	1
Ile de France	1
Total	10



Pays de lieu de travail	Effectif
France	10
Total	10

	Effectif
Temps plein	10
Total	10

### Salaire des diplômés occupant un emploi à temps plein

Salaire net mensuel	Effectif
Entre 1500€ et 1699€	1
Entre 1700€ et 1999€	3
Entre 2000€ et 2499€	4
non réponse	2
Total	10

Intitulé de l'emploi actuel	Effectif
ingénieur de recherche	2
consultant informatique	1
développeur informatique	1
ingénieur	1
ingénieur chercheur	1
ingénieur de développement	1
ingénieur de recherche en imagerie	1
ingénieur en technologie de l'information	1
ingénieur R&D	1
Total	10

Salaire net mensuel moyen	1 944	€
Salaire net mensuel médian	1 900	€

Salaire brut annuel moyen	30 375	€
Salaire brut annuel médian	29 500	€

## Adéquation formation-emploi

Sont pris en compte les répondants inscrits en formation initiale ou en apprentissage et hors poursuite d'études

	Parfaitement	Bien	Moyennement	Total
A votre avis, votre emploi correspond-il à votre niveau de Master ?	5	3	2	10

	Bien	Moyennement	Un peu	Pas du tout	Total
A votre avis, votre emploi correspond-il à au contenu pédagogique de votre master ?	5	3	1	1	10

## Satisfaction par rapport à l'emploi occupé

Sont pris en compte les répondants inscrits en formation initiale ou en apprentissage et hors poursuite d'études

Etes-vous satisfait du contenu de votre emploi ?	effectif
Parfaitement	4
Bien	5
Un peu	1
Total :	10

Etes-vous satisfait de la rémunération ?	effectif
Parfaitement	3
Bien	4
Moyennement	2
Un peu	1
Total :	10

## Satisfaction par rapport à la formation

Sont pris en compte les répondants inscrits en formation initiale ou en apprentissage

	Parfaitement	Bien	Moyennement	Formation non suivie	Total
Etiez-vous satisfait du contenu de votre formation de Master ?	4	6	1	1	12

	Oui	Non	Total
Si c'était à refaire, referiez-vous ce master ?	11	1	12

Sont pris en compte les répondants qui ont déjà occupé un emploi et n'ont pas poursuivi d'études depuis l'obtention du diplôme

Votre formation de Master était-elle un bon moyen d'accès à l'emploi ?	effectif
Parfaitement	1
Bien	7
Moyennement	1
Formation non suivie	1
Total :	10

Votre stage de fin d'études ou votre année d'alternance étaient-ils important dans votre insertion professionnelle ?	effectif
Parfaitement	5
Bien	2
Moyennement	1
Un peu	1
Pas du tout	1
Total :	10