

Master Biochimie (Comp complémentaires en informatique) M2P  
Master GE-GP (Compétences Complémentaires en Informatiq) M2P  
Master MAIM (Compétences complémentaire en informatique) M2P  
Master MEGA (Compétenc complémentaires en informatique) M2P  
Master Microbiologie, Ecologie (Compétenc Complém Infor) M2P  
Master ST (Compétences Complémentaires en Informatique) M2P

Lancement de l'enquête	Relance téléphonique	Traitement de l'enquête	Diffusion des résultats
Octobre 2012	Octobre à décembre 2012	Janvier à mars 2013	Mars 2013

Nombre de diplômés : 24

Promotion : 2010 / 2011

Nombre de répondants : 16

Taux de réponse : 66,7%

Nb répondants/Nb diplômés

## Caractéristique des répondants

	F	M	Effectif	%
Formation initiale	2	12	14	87,5%
Formation continue		2	2	12,5%
Total	2	14	16	100%
%	12,5%	87,5%	100%	


Situation à l'entrée en formation des diplômés  
inscrits en formation continue ou en VAE

	Effectif
En emploi	1
En recherche d'emploi	1
Total	2

Les diplômés en emploi  
en début de formation  
sont exclus. ils feront  
l'objet d'une étude  
spécifique en fin de  
document.

## Situation des diplômés (répondants) au moment de l'enquête - octobre 2012 -

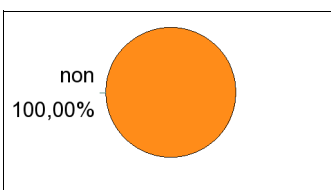
Ne sont pas pris en compte les diplômés inscrits en formation continue ou en VAE qui étaient en emploi en début de formation



	Effectif
En emploi	13
En inactivité	1
En recherche d'emploi	1
Total	15

## Poursuite d'études après l'obtention du diplôme

Ne sont pas pris en compte les diplômés inscrits en formation continue ou en VAE qui étaient en emploi en début de formation



non	15
Total	15

## Durée d'accès au 1er emploi

Sont pris en compte les répondants inscrits en formation initiale ou en apprentissage et qui ont déjà occupé un 1er emploi (hors poursuite d'études)

	Effectif	%
immédiatement	7	53,8%
Entre 1 et 3 mois	4	30,8%
Entre 10 et 12 mois	2	15,4%
Total	13	100,0%

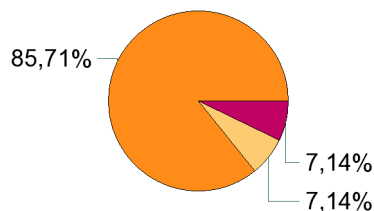
La durée moyenne d'accès au 1er emploi est de 2,4 mois.

La durée médiane d'accès au 1er emploi est de 0,0 mois.

## Situation actuelle des diplômés

Sont pris en compte les répondants inscrits en formation initiale ou en apprentissage et hors poursuite d'études

- En emploi
- En inactivité
- En recherche d'emploi

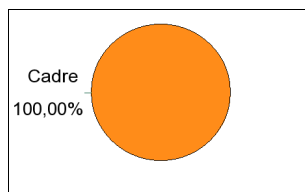


	Effectif
En emploi	12
En inactivité	1
En recherche d'emploi	1
<b>Total</b>	<b>14</b>

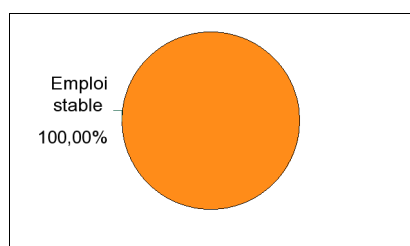
## Emploi actuel

Sont pris en compte les répondants inscrits en formation initiale ou en apprentissage et hors poursuite d'études

CSP	Effectif
Ingénieur, cadre, professions libérales, professions intellectuelles supérieures	12
<b>Total</b>	<b>12</b>



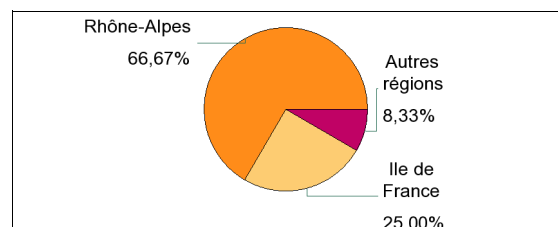
Employeur	Effectif
Une entreprise privée	12
<b>Total</b>	<b>12</b>



Statut de l'emploi	Effectif
CDI	12
<b>Total</b>	<b>12</b>

	Effectif
Temps plein	12
<b>Total</b>	<b>12</b>

Secteur d'activité	Effectif
Information et communication	7
Activités spécialisées, scientifiques et techniques	2
Autres activités de services	1
Industrie manufacturière	1
Transport et entreposage	1
<b>Total</b>	<b>12</b>



### Salaire des diplômés occupant un emploi à temps plein

Salaire net mensuel	Effectif
Entre 1700€ et 1999€	4
Entre 2000€ et 2499€	2
non réponse	6
<b>Total</b>	<b>12</b>

<b>Salaire net mensuel moyen</b>	<b>1 950</b>	€
<b>Salaire net mensuel médian</b>	<b>1 900</b>	€
<b>Salaire brut annuel moyen</b>	<b>30 500</b>	€
<b>Salaire brut annuel médian</b>	<b>29 500</b>	€

Intitulé de l'emploi actuel	Effectif
analyste développeur	2
ingénieur en technologie de l'information	2
ingénieur	1
ingénieur de développement	1
ingénieur d'essais	1
ingénieur informaticien	1
ingénieur sécurité informatique	1
ingénieur IT	1
ingénieur d'études concepteur	1
consultant junior études et développement	1
<b>Total</b>	<b>12</b>

Lieu de travail	Effectif
Rhône-Alpes	8
Ile de France	3
Autres régions	1
<b>Total</b>	<b>12</b>

Pays de lieu de travail	Effectif
France	12
<b>Total</b>	<b>12</b>

## Adéquation formation-emploi

Sont pris en compte les répondants inscrits en formation initiale ou en apprentissage et hors poursuite d'études

	Parfaitement	Bien	Moyennement	Total
A votre avis, votre emploi correspond-il à votre niveau de Master ?	4	4	4	12

	Parfaitement	Bien	Moyennement	Un peu	Total
A votre avis, votre emploi correspond-il à au contenu pédagogique de votre master ?	1	6	4	1	12

## Satisfaction par rapport à l'emploi occupé

Sont pris en compte les répondants inscrits en formation initiale ou en apprentissage et hors poursuite d'études

Etes-vous satisfait du contenu de votre emploi ?	effectif
Parfaitement	2
Bien	8
Moyennement	2
<b>Total :</b>	<b>12</b>

Etes-vous satisfait de la rémunération ?	effectif
Bien	5
Moyennement	4
Un peu	2
Pas du tout	1
<b>Total :</b>	<b>12</b>

## Satisfaction par rapport à la formation

Sont pris en compte les répondants inscrits en formation initiale ou en apprentissage

	Parfaitement	Bien	Moyennement	Total
Etiez-vous satisfait du contenu de votre formation de Master ?	2	8	4	14

	Oui	Non	Total
Si c'était à refaire, referiez-vous ce master ?	12	2	14

Sont pris en compte les répondants qui ont déjà occupé un emploi et n'ont pas poursuivi d'études depuis l'obtention du diplôme

Votre formation de Master était-elle un bon moyen d'accès à l'emploi ?	effectif
Parfaitement	8
Bien	3
Moyennement	2
Total :	13

Votre stage de fin d'études ou votre année d'alternance étaient-ils important dans votre insertion professionnelle ?	effectif
Parfaitement	4
Bien	5
Moyennement	3
Pas du tout	1
Total :	13

## Formation continue et VAE

Formation continue	2
Total	2

Poursuite d'études	non	2
Total		2

Changement de situation professionnelle des diplômés occupant un emploi en début de formation	effectif
Changement d'emploi dans une autre entreprise	1
Total	1

Situation actuelle des diplômés qui n'étaient pas en emploi en début de formation	effectif
En emploi	1
Total	1