

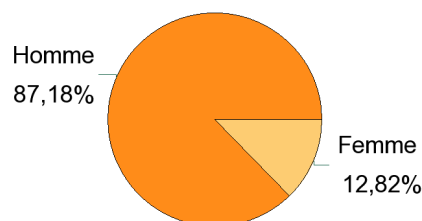
| Lancement de l'enquête | Relance téléphonique | Traitement de l'enquête | Diffusion des résultats |
|------------------------|------------------------------|-------------------------|-------------------------|
| Décembre 2012 | Décembre 2012 à février 2013 | Mars à mai 2013 | Juin 2013 |

Mention : **Master Informatique**

| Parcours | Nombre de diplômés : | Nombre de répondants : | Taux de réponse |
|---------------------------------------|----------------------|------------------------|-----------------|
| Master Image M2P | 13 | 7 | 53.8% |
| Master Réseaux Apprentissage M2P | 11 | 8 | 72.7% |
| Master Réseaux IFI M2P | 15 | 2 | 13.3% |
| Master Réseaux M2P | 12 | 9 | 75.0% |
| Master Technolog de l'information M2P | 16 | 13 | 81.3% |
| Total : | 67 | 39 | 58.2% |

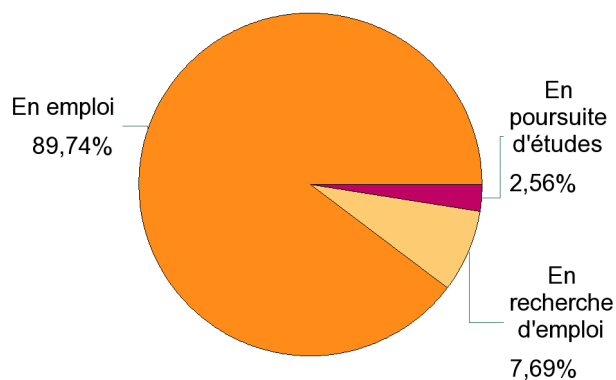
Caractéristiques des répondants

| Sexe | Effectifs |
|--------------|-----------|
| Homme | 34 |
| Femme | 5 |
| Total | 39 |



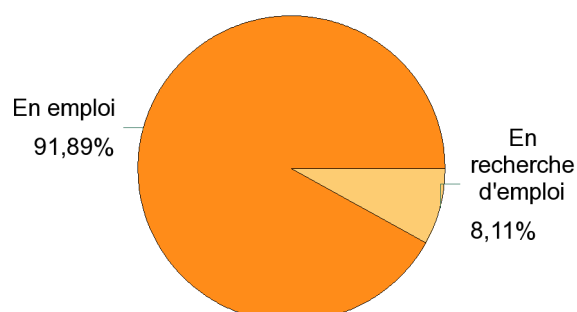
Situation des diplômés au 1er décembre 2012

| Situation | Effectifs |
|-----------------------|-----------|
| En emploi | 35 |
| En recherche d'emploi | 3 |
| En poursuite d'études | 1 |
| Total | 39 |



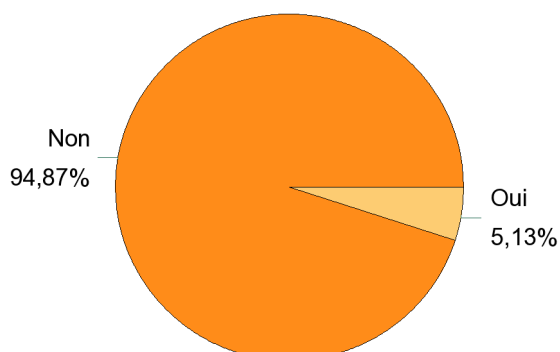
Hors poursuite d'études

| Situation | Effectifs |
|-----------------------|-----------|
| En emploi | 34 |
| En recherche d'emploi | 3 |
| Total | 37 |



Poursuite d'études après l'obtention du diplôme

| | Effectifs |
|--------------|------------------|
| Non | 37 |
| Oui | 2 |
| Total | 39 |



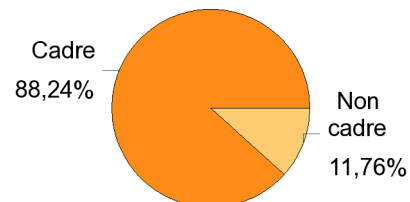
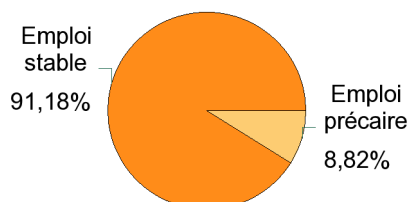
| Poursuite | Effectifs |
|--------------------------------------|------------------|
| En 2010-2011 uniquement | 1 |
| En 2010-2011, 2011-2012 et 2012-2013 | 1 |
| Total | 2 |

Caractéristiques de l'emploi occupé en décembre 2012

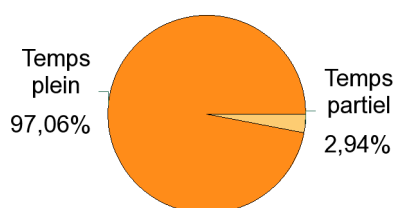
Diplômés n'ayant jamais poursuivis ou repris d'études

| Statut de l'emploi | Effectifs | % |
|---------------------------|------------------|---------------|
| CDI | 30 | 88,2% |
| CDD | 3 | 8,8% |
| Fonctionnaire | 1 | 2,9% |
| Total | 34 | 100,0% |

| Catégorie Socio-Professionnelle | Effectifs | % |
|--|------------------|---------------|
| Ingénieur, cadre, professions libérales, professions intellectuelles supérieures | 29 | 85,3% |
| Technicien, agent de maîtrise, commerciale | 4 | 11,8% |
| Personnel de cat. A | 1 | 2,9% |
| Total | 34 | 100,0% |

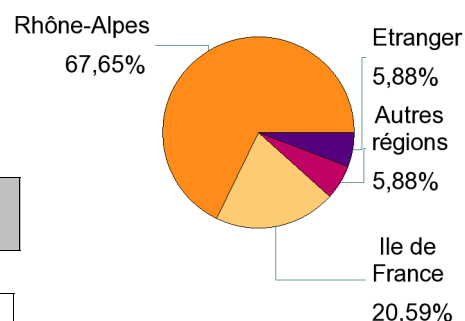


Temps de travail



| | Effectifs |
|---------------|------------------|
| Temps plein | 33 |
| Temps partiel | 1 |
| Total | 34 |

Lieu de travail



Salaire net mensuel (primes incluses) des diplômés occupant un emploi à temps plein

| Salaire net mensuel | Effectifs | % |
|----------------------------|------------------|---------------|
| Moins de 1000€ | 1 | 3,0% |
| Entre 1500€ et 1799€ | 3 | 9,1% |
| Entre 1800€ et 2099€ | 9 | 27,3% |
| Entre 2100€ et 2499€ | 11 | 33,3% |
| Entre 2500€ et 3000€ | 4 | 12,1% |
| Plus de 3000€ | 1 | 3,0% |
| Non réponse | 4 | 12,1% |
| Total | 33 | 100,0% |

| | |
|-------------------------------------|----------|
| Salaire net mensuel moyen : | 2 189 € |
| Salaire net mensuel médian : | 2 150 € |
| Salaire brut annuel moyen : | 31 516 € |
| Salaire brut annuel médian : | 30 960 € |

| | Effectifs |
|----------------|------------------|
| Rhône-Alpes | 23 |
| Ile de France | 7 |
| Autres régions | 2 |
| Etranger | 2 |
| Total | 34 |

| <u>Intitulé de l'emploi</u> | <u>Effectifs</u> |
|---|------------------|
| Ingenieur developpement | 4 |
| Administrateur systemes et reseaux | 3 |
| Ingenieur(e) d'etudes | 3 |
| Ingenieur Informaticien | 3 |
| Ingenieur Systemes et Reseaux | 3 |
| Consultant(e) | 2 |
| Ingenieur(e) R&D | 2 |
| Analyste programmeuse | 1 |
| Architecte Fonctionnel en Systemes d'informations | 1 |
| Business analyst | 1 |
| Concepteur developpeur | 1 |
| Consultant(e) en informatique | 1 |
| Ingenieur conception et developpement | 1 |
| Ingenieur d'etudes et developpement | 1 |
| Ingenieur en technologie de l'information | 1 |
| Ingenieur logiciel | 1 |
| Integrateur developpeur administrateur systeme | 1 |
| Professeur du second degre | 1 |
| Responsable d'application | 1 |
| Responsable de domaine de production | 1 |
| Responsable developpement | 1 |
| Total | 34 |

| <u>Secteur d'activité</u> | <u>Effectifs</u> | <u>%</u> |
|---|------------------|---------------|
| Information et communication | 16 | 47,1% |
| Activités spécialisées, scientifiques et techniques | 6 | 17,6% |
| Activités financières et d'assurance | 3 | 8,8% |
| Autres activités de services | 3 | 8,8% |
| Activités de services administratifs et de soutien | 1 | 2,9% |
| Administration publique | 1 | 2,9% |
| Enseignement | 1 | 2,9% |
| Hébergement et restauration | 1 | 2,9% |
| Santé humaine et action sociale | 1 | 2,9% |
| Transports et entreposage | 1 | 2,9% |
| Total | 34 | 100,0% |

| <u>Employeur</u> | <u>Effectifs</u> | <u>%</u> |
|---|------------------|---------------|
| Une entreprise privée | 32 | 94,1% |
| La fonction publique (d'Etat, territoriale ou hospitalière) | 2 | 5,9% |
| Total | 34 | 100,0% |

Adéquation formation-emploi

Diplômés n'ayant jamais poursuivis ou repris d'études

| | Parfaitement | Bien | Moyennement | Pas du tout | Total |
|--|--------------|--------------|--------------|-------------|---------------|
| A votre avis, votre emploi correspond-il à votre formation de Master par rapport à votre niveau d'études (Bac +5)* | 20 | 7 | 5 | 1 | 33 |
| % | 60,6% | 21,2% | 15,2% | 3,0% | 100,0% |

* 1 non réponse

| | Parfaitement | Bien | Moyennement | Un peu | Pas du tout | Total |
|--|--------------|--------------|--------------|-------------|-------------|---------------|
| A votre avis, votre emploi correspond-il à votre formation de Master par rapport au contenu pédagogique* | 10 | 11 | 9 | 1 | 2 | 33 |
| % | 30,3% | 33,3% | 27,3% | 3,0% | 6,1% | 100,0% |

* 1 non réponse

Adéquation formation-emploi

Diplômés n'ayant jamais poursuivis ou repris d'études

| <u>Etes-vous satisfait du contenu de votre emploi ?*</u> | <u>Effectif</u> | <u>%</u> |
|--|-----------------|---------------|
| Parfaitement | 14 | 42,4% |
| Bien | 14 | 42,4% |
| Moyennement | 3 | 9,1% |
| Pas du tout | 2 | 6,1% |
| Total | 33 | 100,0% |

* 1 non réponse

| <u>Etes-vous satisfait de votre rémunération ?*</u> | <u>Effectif</u> | <u>%</u> |
|---|-----------------|---------------|
| Parfaitement | 9 | 27,3% |
| Bien | 11 | 33,3% |
| Moyennement | 10 | 30,3% |
| Un peu | 1 | 3,0% |
| Pas du tout | 2 | 6,1% |
| Total | 33 | 100,0% |

* 1 non réponse

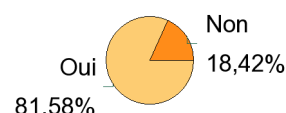
| <u>Votre Master a-t-il joué un rôle décisif dans l'obtention de votre emploi ?</u> | <u>Effectif</u> | <u>%</u> |
|--|-----------------|---------------|
| Parfaitement | 13 | 39,4% |
| Bien | 13 | 39,4% |
| Moyennement | 2 | 6,1% |
| Un peu | 3 | 9,1% |
| Pas du tout | 2 | 6,1% |
| Total | 33 | 100,0% |

* 1 non réponse

Satisfaction de la formation

| | Oui | Non | Total |
|--|-----|-----|-------|
| Si c'était à refaire, je referais ce master ?* | 31 | 7 | 38 |

* 1 non réponse



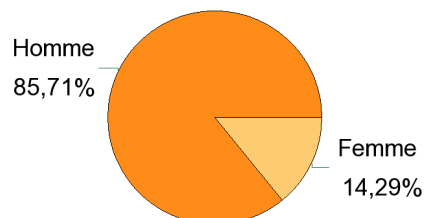
| Lancement de l'enquête | Relance téléphonique | Traitement de l'enquête | Diffusion des résultats |
|------------------------|------------------------------|-------------------------|-------------------------|
| Décembre 2012 | Décembre 2012 à février 2013 | Mars à mai 2013 | Juin 2013 |

Mention : **Master Informatique**

| Parcours | Nombre de diplômés : | Nombre de répondants : | Taux de réponse |
|------------------|----------------------|------------------------|-----------------|
| Master Image M2P | 13 | 7 | 53,8% |

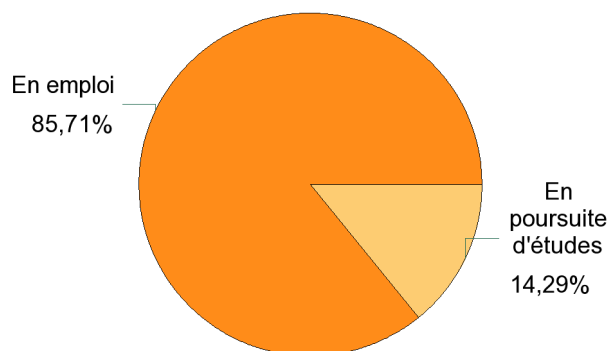
Caractéristiques des répondants

| <u>Sexe</u> | <u>Effectifs</u> |
|--------------|------------------|
| Homme | 6 |
| Femme | 1 |
| Total | 7 |



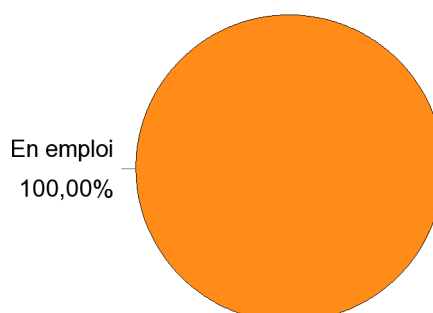
Situation des diplômés au 1er décembre 2012

| <u>Situation</u> | <u>Effectifs</u> |
|-----------------------|------------------|
| En emploi | 6 |
| En poursuite d'études | 1 |
| Total | 7 |



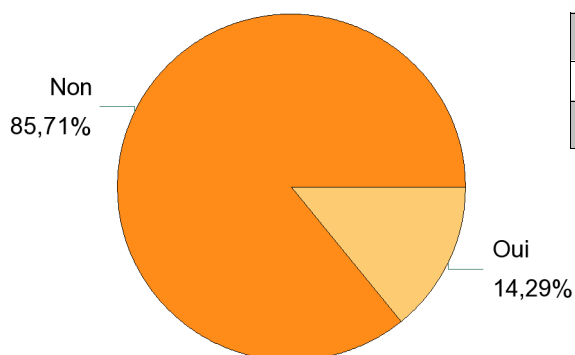
Hors poursuite d'études

| <u>Situation</u> | <u>Effectifs</u> |
|------------------|------------------|
| En emploi | 6 |
| Total | 6 |



Poursuite d'études après l'obtention du diplôme

| | Effectifs |
|--------------|------------------|
| Non | 6 |
| Oui | 1 |
| Total | 7 |



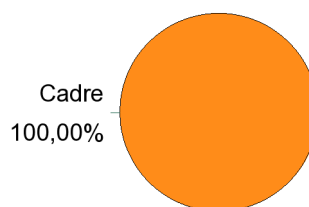
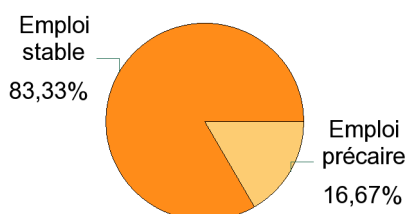
| Poursuite | Effectifs |
|--------------------------------------|------------------|
| En 2010-2011, 2011-2012 et 2012-2013 | 1 |
| Total | 1 |

Caractéristiques de l'emploi occupé en décembre 2012

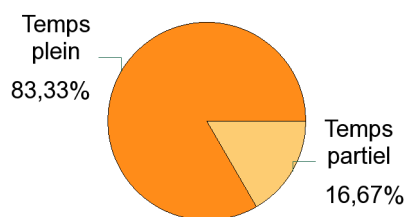
Diplômés n'ayant jamais poursuivis ou repris d'études

| Statut de l'emploi | Effectifs |
|---------------------------|------------------|
| CDI | 4 |
| CDD | 1 |
| Fonctionnaire | 1 |
| Total | 6 |

| Catégorie Socio-Professionnelle | Effectifs |
|--|------------------|
| Ingénieur, cadre, professions libérales, professions intellectuelles supérieures | 5 |
| Personnel de cat. A | 1 |
| Total | 6 |

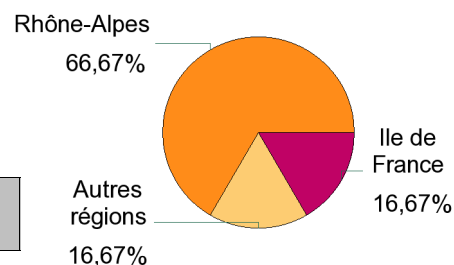


Temps de travail



| | Effectifs |
|---------------|------------------|
| Temps plein | 5 |
| Temps partiel | 1 |
| Total | 6 |

Lieu de travail



Salaire net mensuel (primes incluses) des diplômés occupant un emploi à temps plein

| Salaire net mensuel | Effectifs |
|----------------------------|------------------|
| Entre 2100€ et 2499€ | 2 |
| Entre 2500€ et 3000€ | 3 |
| Total | 5 |

| | |
|-------------------------------------|---------|
| Salaire net mensuel moyen : | 2 525 € |
| Salaire net mensuel médian : | 2 583 € |

| | |
|-------------------------------------|----------|
| Salaire brut annuel moyen : | 36 359 € |
| Salaire brut annuel médian : | 37 195 € |

| | Effectifs |
|----------------|------------------|
| Rhône-Alpes | 4 |
| Autres régions | 1 |
| Ile de France | 1 |
| Total | 6 |

| <i>Intitulé de l'emploi</i> | <i>Effectifs</i> |
|------------------------------------|-------------------------|
| Ingénieur(e) R&D | 2 |
| Ingénieur développement | 1 |
| Ingénieur Informaticien | 1 |
| Ingénieur logiciel | 1 |
| Professeur du second degré | 1 |
| Total | 6 |

| <i>Secteur d'activité</i> | <i>Effectifs</i> |
|---|-------------------------|
| Activités spécialisées, scientifiques et techniques | 3 |
| Information et communication | 2 |
| Enseignement | 1 |
| Total | 6 |

| <i>Employeur</i> | <i>Effectifs</i> |
|---|-------------------------|
| Une entreprise privée | 5 |
| La fonction publique (d'Etat, territoriale ou hospitalière) | 1 |
| Total | 6 |

Adéquation formation-emploi

Diplômés n'ayant jamais poursuivis ou repris d'études

| | Parfaitement | Pas du tout | Total |
|---|--------------|-------------|-------|
| A votre avis, votre emploi correspond-il à votre formation de Master par rapport à votre niveau d'études (Bac +5) | 5 | 1 | 6 |

| | Parfaitement | Bien | Pas du tout | Total |
|---|--------------|------|-------------|-------|
| A votre avis, votre emploi correspond-il à votre formation de Master par rapport au contenu pédagogique | 1 | 4 | 1 | 6 |

Adéquation formation-emploi

Diplômés n'ayant jamais poursuivis ou repris d'études

| <i>Etes-vous satisfait du contenu de votre emploi ?</i> | <i>Effectif</i> |
|--|------------------------|
| Parfaitement | 2 |
| Bien | 3 |
| Pas du tout | 1 |
| Total | 6 |

| <i>Etes-vous satisfait de votre rémunération ?</i> | <i>Effectif</i> |
|---|------------------------|
| Parfaitement | 1 |
| Bien | 5 |
| Total | 6 |

| <i>Votre Master a-t-il joué un rôle décisif dans l'obtention de votre emploi ?</i> | <i>Effectif</i> |
|---|------------------------|
| Parfaitement | 3 |
| Bien | 2 |
| Moyennement | 1 |
| Total | 6 |

Satisfaction de la formation

| | Oui | Non | Total |
|---|-----|-----|-------|
| Si c'était à refaire, je referais ce master ? | 5 | 2 | 7 |

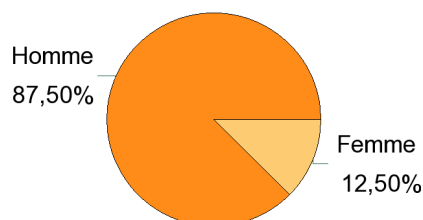
| Lancement de l'enquête | Relance téléphonique | Traitement de l'enquête | Diffusion des résultats |
|------------------------|------------------------------|-------------------------|-------------------------|
| Décembre 2012 | Décembre 2012 à février 2013 | Mars à mai 2013 | Juin 2013 |

Mention : **Master Informatique**

| Parcours | Nombre de diplômés : | Nombre de répondants : | Taux de réponse |
|----------------------------------|----------------------|------------------------|-----------------|
| Master Réseaux Apprentissage M2P | 11 | 8 | 72,7% |

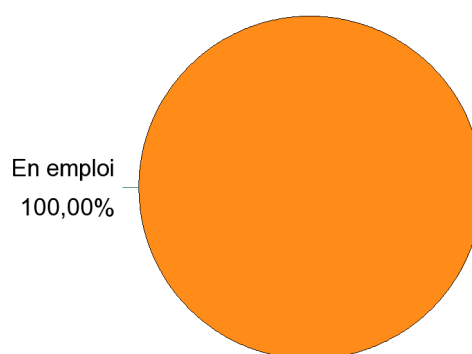
Caractéristiques des répondants

| <u>Sexe</u> | <u>Effectifs</u> |
|--------------|------------------|
| Homme | 7 |
| Femme | 1 |
| Total | 8 |



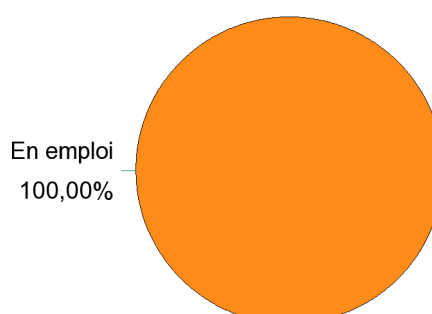
Situation des diplômés au 1er décembre 2012

| <u>Situation</u> | <u>Effectifs</u> |
|------------------|------------------|
| En emploi | 8 |
| Total | 8 |



Hors poursuite d'études


| <u>Situation</u> | <u>Effectifs</u> |
|------------------|------------------|
| En emploi | 8 |
| Total | 8 |



Poursuite d'études après l'obtention du diplôme

| | <u>Effectifs</u> |
|--------------|-------------------------|
| Non | 8 |
| Total | 8 |

Non
100,00%

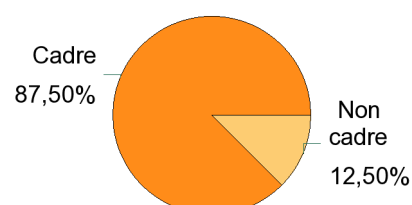
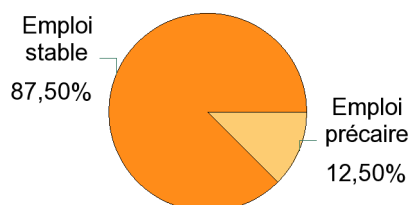


Caractéristiques de l'emploi occupé en décembre 2012

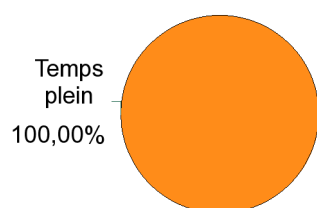
Diplômés n'ayant jamais poursuivis ou repris d'études

| <u>Statut de l'emploi</u> | <u>Effectifs</u> |
|----------------------------------|-------------------------|
| CDI | 7 |
| CDD | 1 |
| Total | 8 |

| <u>Catégorie Socio-Professionnelle</u> | <u>Effectifs</u> |
|--|-------------------------|
| Ingénieur, cadre, professions libérales, professions intellectuelles supérieures | 7 |
| Technicien, agent de maîtrise, commerciale | 1 |
| Total | 8 |

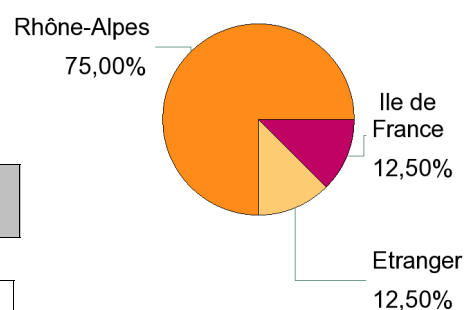


Temps de travail



| | <u>Effectifs</u> |
|--------------|-------------------------|
| Temps plein | 8 |
| Total | 8 |

Lieu de travail



Salaire net mensuel (primes incluses) des diplômés occupant un emploi à temps plein

| <u>Salaire net mensuel</u> | <u>Effectifs</u> |
|-----------------------------------|-------------------------|
| Entre 1500€ et 1799€ | 2 |
| Entre 1800€ et 2099€ | 3 |
| Entre 2100€ et 2499€ | 1 |
| Entre 2500€ et 3000€ | 1 |
| Plus de 3000€ | 1 |
| Total | 8 |

| | |
|--|---------|
| <u>Salaire net mensuel moyen :</u> | 2 301 € |
| <u>Salaire net mensuel médian :</u> | 2 017 € |

| | |
|--|----------|
| <u>Salaire brut annuel moyen :</u> | 33 129 € |
| <u>Salaire brut annuel médian :</u> | 29 038 € |

| | <u>Effectifs</u> |
|---------------|-------------------------|
| Rhône-Alpes | 6 |
| Etranger | 1 |
| Ile de France | 1 |
| Total | 8 |

| <u>Intitulé de l'emploi</u> | <u>Effectifs</u> |
|--|------------------|
| Administrateur systèmes et réseaux | 2 |
| Ingénieur Systèmes et Réseaux | 2 |
| Ingénieur conception et développement | 1 |
| Ingénieur développement | 1 |
| Intégrateur développeur administrateur système | 1 |
| Responsable de domaine de production | 1 |
| Total | 8 |

| <u>Secteur d'activité</u> | <u>Effectifs</u> | <u>%</u> |
|--------------------------------------|------------------|---------------|
| Information et communication | 3 | 37,5% |
| Autres activités de services | 2 | 25,0% |
| Activités financières et d'assurance | 1 | 12,5% |
| Hébergement et restauration | 1 | 12,5% |
| Santé humaine et action sociale | 1 | 12,5% |
| Total | 8 | 100,0% |

| <u>Employeur</u> | <u>Effectifs</u> | <u>%</u> |
|-----------------------|------------------|---------------|
| Une entreprise privée | 8 | 100,0% |
| Total | 8 | 100,0% |

Adéquation formation-emploi

Diplômés n'ayant jamais poursuivis ou repris d'études

| | Parfaitement | Bien | Moyennement | Total |
|---|--------------|------|-------------|-------|
| A votre avis, votre emploi correspond-il à votre formation de Master par rapport à votre niveau d'études (Bac +5) | 5 | 1 | 2 | 8 |

| | Parfaitement | Bien | Moyennement | Total |
|---|--------------|------|-------------|-------|
| A votre avis, votre emploi correspond-il à votre formation de Master par rapport au contenu pédagogique | 3 | 3 | 2 | 8 |

Adéquation formation-emploi

Diplômés n'ayant jamais poursuivis ou repris d'études

| <u>Etes-vous satisfait du contenu de votre emploi ?</u> | <u>Effectif</u> |
|---|-----------------|
| Parfaitement | 4 |
| Bien | 3 |
| Pas du tout | 1 |
| Total | 8 |

| <u>Etes-vous satisfait de votre rémunération ?</u> | <u>Effectif</u> |
|--|-----------------|
| Parfaitement | 3 |
| Bien | 2 |
| Moyennement | 2 |
| Pas du tout | 1 |
| Total | 8 |

| <u>Votre Master a-t-il joué un rôle décisif dans l'obtention de votre emploi ?</u> | <u>Effectif</u> |
|--|-----------------|
| Parfaitement | 3 |
| Bien | 4 |
| Un peu | 1 |
| Total | 8 |

Satisfaction de la formation

| | Oui | Total |
|---|-----|-------|
| Si c'était à refaire, je referais ce master ? | 8 | 8 |

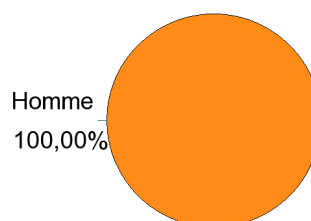
| Lancement de l'enquête | Relance téléphonique | Traitement de l'enquête | Diffusion des résultats |
|------------------------|------------------------------|-------------------------|-------------------------|
| Décembre 2012 | Décembre 2012 à février 2013 | Mars à mai 2013 | Juin 2013 |

Mention : **Master Informatique**

| Parcours | Nombre de diplômés : | Nombre de répondants : | Taux de réponse |
|------------------------|----------------------|------------------------|-----------------|
| Master Réseaux IFI M2P | 15 | 2 | 13,3% |

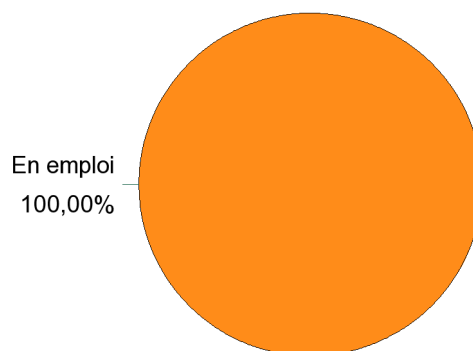
Caractéristiques des répondants

| <u>Sexe</u> | <u>Effectifs</u> |
|--------------|------------------|
| Homme | 2 |
| Total | 2 |



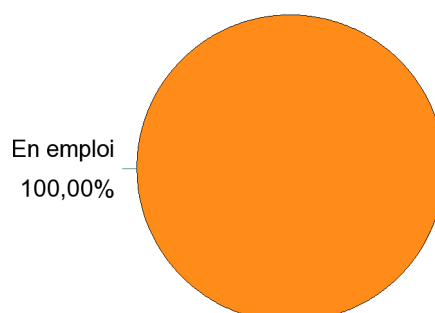
Situation des diplômés au 1er décembre 2012

| <u>Situation</u> | <u>Effectifs</u> |
|------------------|------------------|
| En emploi | 2 |
| Total | 2 |



Hors poursuite d'études

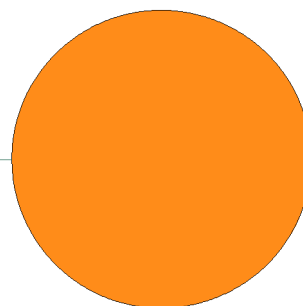
| <u>Situation</u> | <u>Effectifs</u> |
|------------------|------------------|
| En emploi | 2 |
| Total | 2 |



Poursuite d'études après l'obtention du diplôme

| | <u>Effectifs</u> |
|--------------|-------------------------|
| Non | 2 |
| Total | 2 |

Non
100,00%

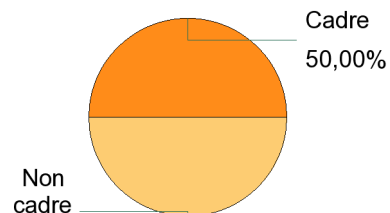
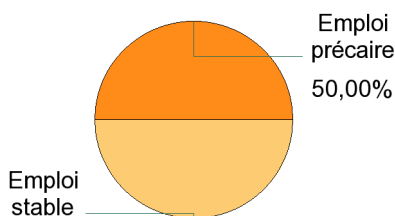


Caractéristiques de l'emploi occupé en décembre 2012

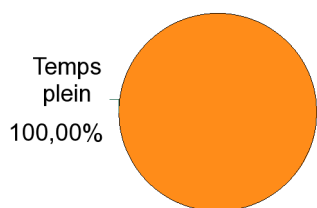
Diplômés n'ayant jamais poursuivis ou repris d'études

| <u>Statut de l'emploi</u> | <u>Effectifs</u> |
|----------------------------------|-------------------------|
| CDD | 1 |
| CDI | 1 |
| Total | 2 |

| <u>Catégorie Socio-Professionnelle</u> | <u>Effectifs</u> |
|--|-------------------------|
| Ingénieur, cadre, professions libérales, professions intellectuelles supérieures | 1 |
| Technicien, agent de maîtrise, commerciale | 1 |
| Total | 2 |

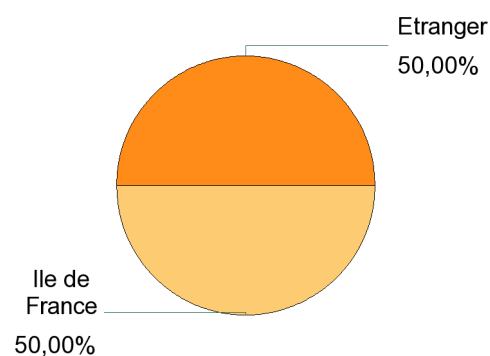


Temps de travail



| | <u>Effectifs</u> |
|--------------|-------------------------|
| Temps plein | 2 |
| Total | 2 |

Lieu de travail



Salaire net mensuel (primes incluses) des diplômés occupant un emploi à temps plein

| <u>Salaire net mensuel</u> | <u>Effectifs</u> |
|-----------------------------------|-------------------------|
| Moins de 1000€ | 1 |
| Entre 2100€ et 2499€ | 1 |
| Total | 2 |

| | | |
|--|-------|---|
| <u>Salaire net mensuel moyen :</u> | 1 400 | € |
| <u>Salaire net mensuel médian :</u> | 1 400 | € |

| | | |
|--|--------|---|
| <u>Salaire brut annuel moyen :</u> | 20 160 | € |
| <u>Salaire brut annuel médian :</u> | 20 160 | € |

| | <u>Effectifs</u> |
|---------------|-------------------------|
| Etranger | 1 |
| Ile de France | 1 |
| Total | 2 |

| <u>Intitulé de l'emploi</u> | <u>Effectifs</u> |
|-----------------------------|------------------|
| Ingénieur(e) d'études | 1 |
| Responsable développement | 1 |
| Total | 2 |

| <u>Secteur d'activité</u> | <u>Effectifs</u> |
|---|------------------|
| Activités spécialisées, scientifiques et techniques | 1 |
| Information et communication | 1 |
| Total | 2 |

| <u>Employeur</u> | <u>Effectifs</u> |
|-----------------------|------------------|
| Une entreprise privée | 2 |
| Total | 2 |

Adéquation formation-emploi

Diplômés n'ayant jamais poursuivis ou repris d'études

| | Bien | Moyennement | Total |
|---|------|-------------|-------|
| A votre avis, votre emploi correspond-il à votre formation de Master par rapport à votre niveau d'études (Bac +5) | 1 | 1 | 2 |

| | Moyennement | Total |
|---|-------------|-------|
| A votre avis, votre emploi correspond-il à votre formation de Master par rapport au contenu pédagogique | 2 | 2 |

Adéquation formation-emploi

Diplômés n'ayant jamais poursuivis ou repris d'études

| <u>Etes-vous satisfait du contenu de votre emploi ?</u> | <u>Effectif</u> |
|---|-----------------|
| Bien | 1 |
| Moyennement | 1 |
| Total | 2 |

| <u>Etes-vous satisfait de votre rémunération ?</u> | <u>Effectif</u> |
|--|-----------------|
| Moyennement | 1 |
| Un peu | 1 |
| Total | 2 |

| <u>Votre Master a-t-il joué un rôle décisif dans l'obtention de votre emploi ?</u> | <u>Effectif</u> |
|--|-----------------|
| Bien | 1 |
| Un peu | 1 |
| Total | 2 |

Satisfaction de la formation

| | Non | Oui | Total |
|---|-----|-----|-------|
| Si c'était à refaire, je referais ce master ? | 1 | 1 | 2 |

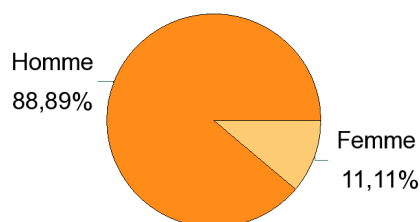
| Lancement de l'enquête | Relance téléphonique | Traitement de l'enquête | Diffusion des résultats |
|------------------------|------------------------------|-------------------------|-------------------------|
| Décembre 2012 | Décembre 2012 à février 2013 | Mars à mai 2013 | Juin 2013 |

Mention : **Master Informatique**

| Parcours | Nombre de diplômés : | Nombre de répondants : | Taux de réponse |
|--------------------|----------------------|------------------------|-----------------|
| Master Réseaux M2P | 12 | 9 | 75,0% |

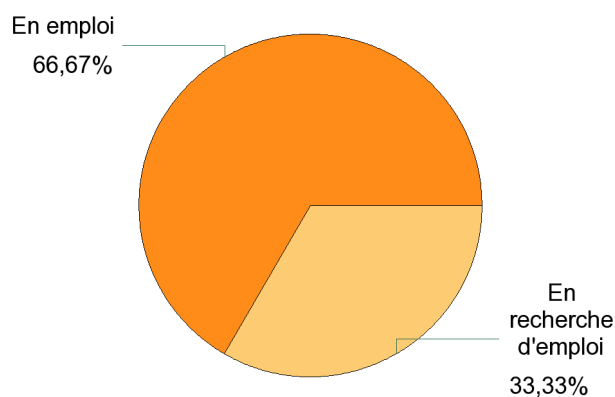
Caractéristiques des répondants

| <u>Sexe</u> | <u>Effectifs</u> |
|--------------|------------------|
| Homme | 8 |
| Femme | 1 |
| Total | 9 |



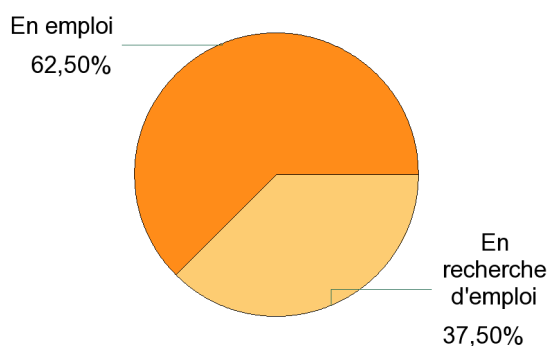
Situation des diplômés au 1er décembre 2012

| <u>Situation</u> | <u>Effectifs</u> |
|-----------------------|------------------|
| En emploi | 6 |
| En recherche d'emploi | 3 |
| Total | 9 |



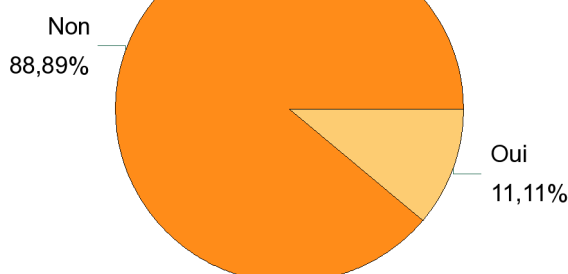
Hors poursuite d'études

| <u>Situation</u> | <u>Effectifs</u> |
|-----------------------|------------------|
| En emploi | 5 |
| En recherche d'emploi | 3 |
| Total | 8 |



Poursuite d'études après l'obtention du diplôme

| | Effectifs |
|--------------|------------------|
| Non | 8 |
| Oui | 1 |
| Total | 9 |



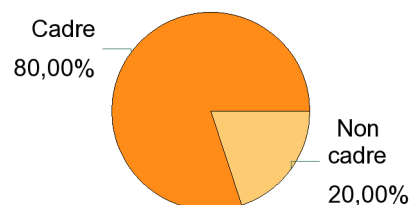
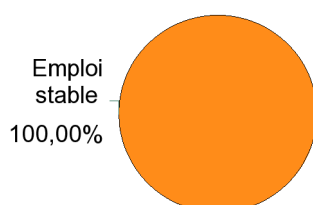
| Poursuite | Effectifs |
|-------------------------|------------------|
| En 2010-2011 uniquement | 1 |
| Total | 1 |

Caractéristiques de l'emploi occupé en décembre 2012

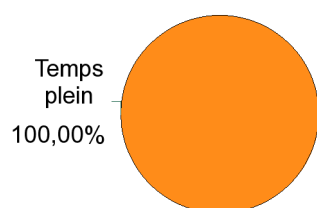
Diplômés n'ayant jamais poursuivis ou repris d'études

| Statut de l'emploi | Effectifs | % |
|---------------------------|------------------|---------------|
| CDI | 5 | 100,0% |
| Total | 5 | 100,0% |

| Catégorie Socio-Professionnelle | Effectifs | % |
|--|------------------|---------------|
| Ingénieur, cadre, professions libérales, professions intellectuelles supérieures | 4 | 80,0% |
| Technicien, agent de maîtrise, commerciale | 1 | 20,0% |
| Total | 5 | 100,0% |

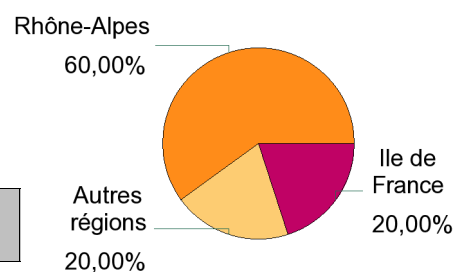


Temps de travail



| | Effectifs |
|--------------|------------------|
| Temps plein | 5 |
| Total | 5 |

Lieu de travail



Salaire net mensuel (primes incluses) des diplômés occupant un emploi à temps plein

| Salaire net mensuel | Effectifs | % |
|----------------------------|------------------|---------------|
| Entre 1800€ et 2099€ | 1 | 20,0% |
| Entre 2100€ et 2499€ | 3 | 60,0% |
| Non réponse | 1 | 20,0% |
| Total | 5 | 100,0% |

| | |
|-------------------------------------|---------|
| Salaire net mensuel moyen : | 2 256 € |
| Salaire net mensuel médian : | 2 275 € |

| | |
|-------------------------------------|----------|
| Salaire brut annuel moyen : | 32 490 € |
| Salaire brut annuel médian : | 32 760 € |

| | Effectifs |
|----------------|------------------|
| Rhône-Alpes | 3 |
| Autres régions | 1 |
| Ile de France | 1 |
| Total | 5 |

| <u>Intitulé de l'emploi</u> | <u>Effectifs</u> |
|---|------------------|
| Administrateur systèmes et réseaux | 1 |
| Architecte Fonctionnel en Systèmes d'informations | 1 |
| Consultant(e) | 1 |
| Ingénieur(e) d'études | 1 |
| Ingénieur Systèmes et Réseaux | 1 |
| Total | 5 |

| <u>Secteur d'activité</u> | <u>Effectifs</u> | <u>%</u> |
|------------------------------|------------------|---------------|
| Information et communication | 4 | 80,0% |
| Transports et entreposage | 1 | 20,0% |
| Total | 5 | 100,0% |

| <u>Employeur</u> | <u>Effectifs</u> | <u>%</u> |
|-----------------------|------------------|---------------|
| Une entreprise privée | 5 | 100,0% |
| Total | 5 | 100,0% |

Adéquation formation-emploi

Diplômés n'ayant jamais poursuivis ou repris d'études

| | Parfaitement | Bien | Total |
|---|--------------|------|-------|
| A votre avis, votre emploi correspond-il à votre formation de Master par rapport à votre niveau d'études (Bac +5) | 4 | 1 | 5 |

| | Parfaitement | Bien | Moyennement | Total |
|---|--------------|------|-------------|-------|
| A votre avis, votre emploi correspond-il à votre formation de Master par rapport au contenu pédagogique | 2 | 1 | 2 | 5 |

Adéquation formation-emploi

Diplômés n'ayant jamais poursuivis ou repris d'études

| <u>Etes-vous satisfait du contenu de votre emploi ?</u> | <u>Effectif</u> |
|---|-----------------|
| Parfaitement | 3 |
| Bien | 1 |
| Moyennement | 1 |
| Total | 5 |

| <u>Etes-vous satisfait de votre rémunération ?</u> | <u>Effectif</u> |
|--|-----------------|
| Parfaitement | 3 |
| Moyennement | 2 |
| Total | 5 |

| <u>Votre Master a-t-il joué un rôle décisif dans l'obtention de votre emploi ?</u> | <u>Effectif</u> |
|--|-----------------|
| Parfaitement | 3 |
| Bien | 1 |
| Un peu | 1 |
| Total | 5 |

Satisfaction de la formation

| | Oui | Non | Total |
|---|-----|-----|-------|
| Si c'était à refaire, je referais ce master ? | 6 | 3 | 9 |

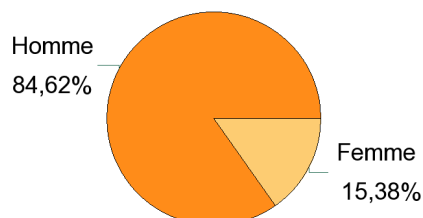
| Lancement de l'enquête | Relance téléphonique | Traitement de l'enquête | Diffusion des résultats |
|------------------------|------------------------------|-------------------------|-------------------------|
| Décembre 2012 | Décembre 2012 à février 2013 | Mars à mai 2013 | Juin 2013 |

Mention : **Master Informatique**

| Parcours | Nombre de diplômés : | Nombre de répondants : | Taux de réponse |
|---------------------------------------|----------------------|------------------------|-----------------|
| Master Technolog de l'information M2P | 16 | 13 | 81,3% |

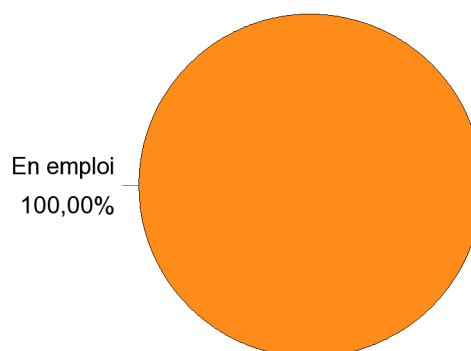
Caractéristiques des répondants

| <u>Sexe</u> | <u>Effectifs</u> |
|--------------|------------------|
| Homme | 11 |
| Femme | 2 |
| Total | 13 |



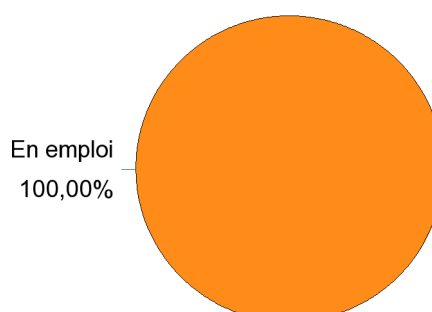
Situation des diplômés au 1er décembre 2012

| <u>Situation</u> | <u>Effectifs</u> |
|------------------|------------------|
| En emploi | 13 |
| Total | 13 |



Hors poursuite d'études


| <u>Situation</u> | <u>Effectifs</u> |
|------------------|------------------|
| En emploi | 13 |
| Total | 13 |



Poursuite d'études après l'obtention du diplôme

| | <u>Effectifs</u> |
|--------------|-------------------------|
| Non | 13 |
| Total | 13 |

Non
100,00%

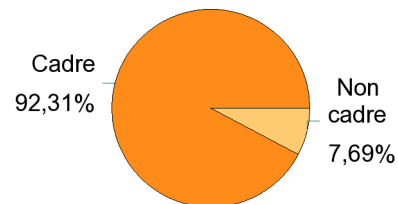
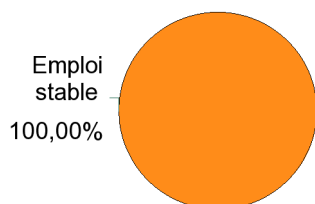


Caractéristiques de l'emploi occupé en décembre 2012

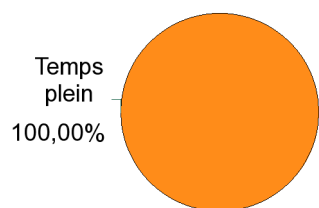
Diplômés n'ayant jamais poursuivis ou repris d'études

| <u>Statut de l'emploi</u> | <u>Effectifs</u> |
|----------------------------------|-------------------------|
| CDI | 13 |
| Total | 13 |

| <u>Catégorie Socio-Professionnelle</u> | <u>Effectifs</u> |
|--|-------------------------|
| Ingénieur, cadre, professions libérales, professions intellectuelles supérieures | 12 |
| Technicien, agent de maîtrise, commerciale | 1 |
| Total | 13 |

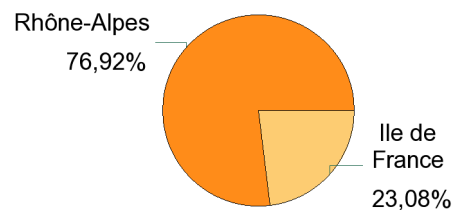


Temps de travail



| | <u>Effectifs</u> |
|--------------|-------------------------|
| Temps plein | 13 |
| Total | 13 |

Lieu de travail



Salaire net mensuel (primes incluses) des diplômés occupant un emploi à temps plein

| <u>Salaire net mensuel</u> | <u>Effectifs</u> |
|-----------------------------------|-------------------------|
| Entre 1500€ et 1799€ | 1 |
| Entre 1800€ et 2099€ | 5 |
| Entre 2100€ et 2499€ | 4 |
| Non réponse | 3 |
| Total | 13 |

| | |
|--|---------|
| <u>Salaire net mensuel moyen :</u> | 2 062 € |
| <u>Salaire net mensuel médian :</u> | 2 067 € |

| | |
|--|----------|
| <u>Salaire brut annuel moyen :</u> | 29 686 € |
| <u>Salaire brut annuel médian :</u> | 29 760 € |

| | <u>Effectifs</u> |
|---------------|-------------------------|
| Rhône-Alpes | 10 |
| Ile de France | 3 |
| Total | 13 |

| <u>Intitulé de l'emploi</u> | <u>Effectifs</u> |
|---|------------------|
| Ingenieur développement | 2 |
| Ingenieur Informaticien | 2 |
| Analyste programmeuse | 1 |
| Business analyst | 1 |
| Concepteur développeur | 1 |
| Consultant(e) | 1 |
| Consultant(e) en informatique | 1 |
| Ingenieur d'études et développement | 1 |
| Ingenieur(e) d'études | 1 |
| Ingenieur en technologie de l'information | 1 |
| Responsable d'application | 1 |
| Total | 13 |

| <u>Secteur d'activité</u> | <u>Effectifs</u> |
|---|------------------|
| Information et communication | 6 |
| Activités financières et d'assurance | 2 |
| Activités spécialisées, scientifiques et techniques | 2 |
| Activités de services administratifs et de soutien | 1 |
| Administration publique | 1 |
| Autres activités de services | 1 |
| Total | 13 |

| <u>Employeur</u> | <u>Effectifs</u> |
|---|------------------|
| Une entreprise privée | 12 |
| La fonction publique (d'Etat, territoriale ou hospitalière) | 1 |
| Total | 13 |

Adéquation formation-emploi

Diplômés n'ayant jamais poursuivis ou repris d'études

| | Parfaitement | Bien | Moyennement | Total |
|---|--------------|------|-------------|-----------|
| A votre avis, votre emploi correspond-il à votre formation de Master par rapport à votre niveau d'études (Bac +5) | 6 | 4 | 2 | 12 |

| | Parfaitement | Bien | Moyennement | Un peu | Pas du tout | Total |
|---|--------------|------|-------------|--------|-------------|-----------|
| A votre avis, votre emploi correspond-il à votre formation de Master par rapport au contenu pédagogique | 4 | 3 | 3 | 1 | 1 | 12 |

Adéquation formation-emploi

Diplômés n'ayant jamais poursuivis ou repris d'études

| <u>Etes-vous satisfait du contenu de votre emploi ?</u> | <u>Effectif</u> |
|---|-----------------|
| Parfaitement | 5 |
| Bien | 6 |
| Moyennement | 1 |
| Total | 12 |

| <u>Etes-vous satisfait de votre rémunération ?</u> | <u>Effectif</u> |
|--|-----------------|
| Parfaitement | 2 |
| Bien | 4 |
| Moyennement | 5 |
| Pas du tout | 1 |
| Total | 12 |

| <u>Votre Master a-t-il joué un rôle décisif dans l'obtention de votre emploi ?</u> | <u>Effectif</u> |
|--|-----------------|
| Parfaitement | 4 |
| Bien | 5 |
| Moyennement | 1 |
| Pas du tout | 2 |
| Total | 12 |

Satisfaction de la formation

| | Oui | Non | Total |
|--|-----|-----|-----------|
| Si c'était à refaire, je referais ce master ?* | 11 | 1 | 12 |

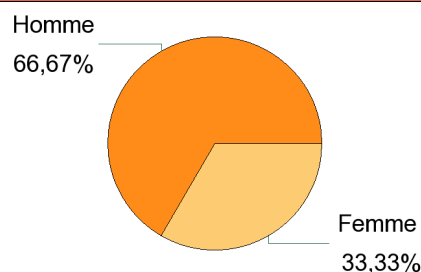
| Lancement de l'enquête | Relance téléphonique | Traitement de l'enquête | Diffusion des résultats |
|------------------------|------------------------------|-------------------------|-------------------------|
| Décembre 2012 | Décembre 2012 à février 2013 | Mars à mai 2013 | Juin 2013 |

Mention : **Master Informatique**

| Parcours | Nombre de diplômés : | Nombre de répondants : | Taux de réponse |
|---|----------------------|------------------------|-----------------|
| Master Connaissance et décision M2R | 12 | 6 | 50,0% |
| Master Informatique Fondamentale M2R | 9 | 6 | 66,7% |
| Master Informatique Graphique et Image M2R | 5 | 3 | 60,0% |
| Master Réseaux Telecommunications et Servives M2R | 5 | 4 | 80,0% |
| Master Technolog de l'information et Web M2R | 22 | 11 | 50,0% |
| Total : | 53 | 30 | 56,6% |

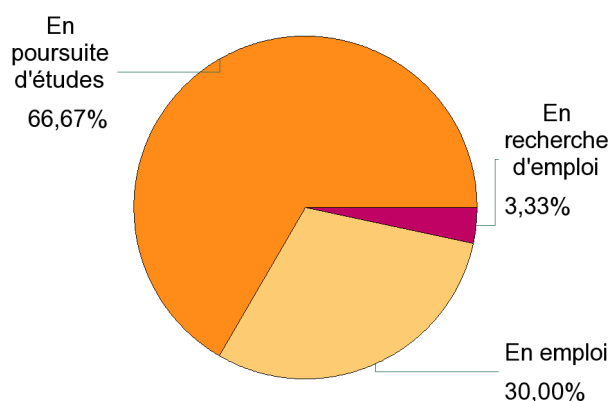
Caractéristiques des répondants

| <u>Sexe</u> | <u>Effectifs</u> |
|--------------|------------------|
| Homme | 20 |
| Femme | 10 |
| Total | 30 |



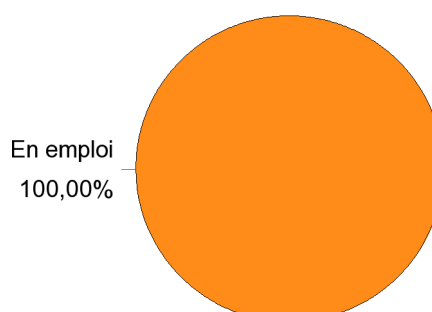
Situation des diplômés au 1er décembre 2012

| <u>Situation</u> | <u>Effectifs</u> |
|-----------------------|------------------|
| En poursuite d'études | 20 |
| En emploi | 9 |
| En recherche d'emploi | 1 |
| Total | 30 |



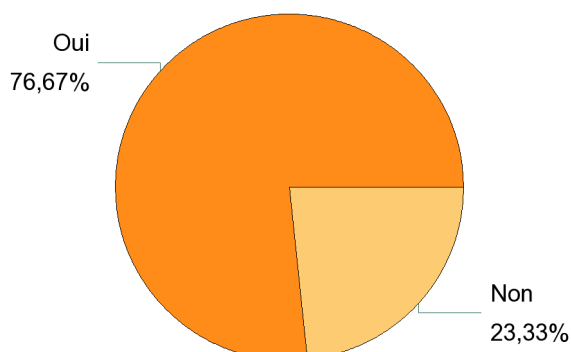
Hors poursuite d'études

| <u>Situation</u> | <u>Effectifs</u> |
|------------------|------------------|
| En emploi | 7 |
| Total | 7 |



Poursuite d'études après l'obtention du diplôme

| | Effectifs |
|--------------|------------------|
| Oui | 23 |
| Non | 7 |
| Total | 30 |



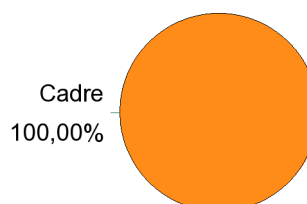
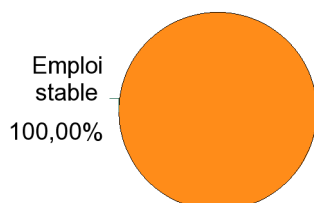
| Poursuite | Effectifs |
|--------------------------------------|------------------|
| En 2010-2011 uniquement | 3 |
| En 2010-2011 et 2012-2013 | 1 |
| En 2010-2011, 2011-2012 et 2012-2013 | 17 |
| En 2011-2012 et 2012-2013 | 1 |
| En 2012-2013 uniquement | 1 |
| Total | 23 |

Caractéristiques de l'emploi occupé en décembre 2012

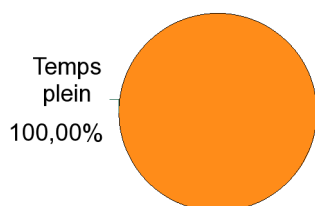
Diplômés n'ayant jamais poursuivis ou repris d'études

| Statut de l'emploi | Effectifs |
|---------------------------|------------------|
| CDI | 7 |
| Total | 7 |

| Catégorie Socio-Professionnelle | Effectifs |
|--|------------------|
| Ingénieur, cadre, professions libérales, professions intellectuelles supérieures | 7 |
| Total | 7 |

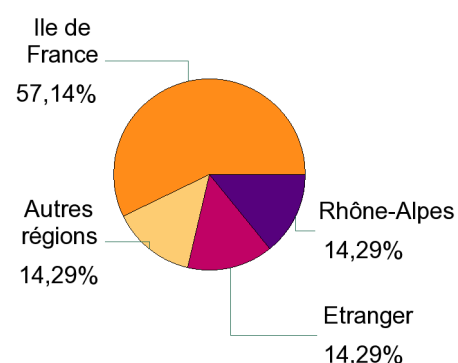


Temps de travail



| | Effectifs |
|--------------|------------------|
| Temps plein | 7 |
| Total | 7 |

Lieu de travail



Salaire net mensuel (primes incluses) des diplômés occupant un emploi à temps plein

| Salaire net mensuel | Effectifs |
|----------------------------|------------------|
| Entre 1000€ et 1299€ | 1 |
| Entre 1800€ et 2099€ | 1 |
| Entre 2100€ et 2499€ | 1 |
| Entre 2500€ et 3000€ | 2 |
| Non réponse | 2 |
| Total | 7 |

| | |
|-------------------------------------|---------|
| Salaire net mensuel moyen : | 2 102 € |
| Salaire net mensuel médian : | 2 244 € |

| | |
|-------------------------------------|----------|
| Salaire brut annuel moyen : | 30 271 € |
| Salaire brut annuel médian : | 32 314 € |

| | Effectifs |
|----------------|------------------|
| Ile de France | 4 |
| Autres régions | 1 |
| Etranger | 1 |
| Rhône-Alpes | 1 |
| Total | 7 |

| <u>Intitulé de l'emploi</u> | <u>Effectifs</u> |
|------------------------------------|------------------|
| Ingénieur développement | 2 |
| Administrateur systèmes et réseaux | 1 |
| Consultant(e) en informatique | 1 |
| Ingénieur études et développement | 1 |
| Ingénieur Informaticien | 1 |
| Network Operations Manager | 1 |
| Total | 7 |

| <u>Secteur d'activité</u> | <u>Effectifs</u> |
|---|------------------|
| Information et communication | 3 |
| Activités financières et d'assurance | 2 |
| Activités spécialisées, scientifiques et techniques | 1 |
| Commerce; réparation d'automobiles et de motocycles | 1 |
| Total | 7 |

| <u>Employeur</u> | <u>Effectifs</u> |
|-----------------------|------------------|
| Une entreprise privée | 7 |
| Total | 7 |

Adéquation formation-emploi

Diplômés n'ayant jamais poursuivis ou repris d'études

| | Parfaitement | Bien | Total |
|---|--------------|------|-------|
| A votre avis, votre emploi correspond-il à votre formation de Master par rapport à votre niveau d'études (Bac +5) | 4 | 3 | 7 |

| | Parfaitement | Bien | Moyennement | Total |
|---|--------------|------|-------------|-------|
| A votre avis, votre emploi correspond-il à votre formation de Master par rapport au contenu pédagogique | 3 | 2 | 2 | 7 |

Adéquation formation-emploi

Diplômés n'ayant jamais poursuivis ou repris d'études

| <u>Etes-vous satisfait du contenu de votre emploi ?</u> | <u>Effectif</u> |
|---|-----------------|
| Parfaitement | 3 |
| Bien | 4 |
| Total | 7 |

| <u>Etes-vous satisfait de votre rémunération ?</u> | <u>Effectif</u> |
|--|-----------------|
| Parfaitement | 1 |
| Bien | 2 |
| Moyennement | 4 |
| Total | 7 |

| <u>Votre Master a-t-il joué un rôle décisif dans l'obtention de votre emploi ?</u> | <u>Effectif</u> | <u>%</u> |
|--|-----------------|---------------|
| Parfaitement | 3 | 42,9% |
| Bien | 3 | 42,9% |
| Moyennement | 1 | 14,3% |
| Total | 7 | 100,0% |

Satisfaction de la formation

| | Oui | Non | Total |
|---|-----|-----|-------|
| Si c'était à refaire, je referais ce master ? | 24 | 6 | 30 |

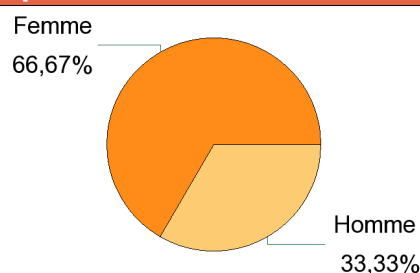
| Lancement de l'enquête | Relance téléphonique | Traitement de l'enquête | Diffusion des résultats |
|------------------------|------------------------------|-------------------------|-------------------------|
| Décembre 2012 | Décembre 2012 à février 2013 | Mars à mai 2013 | Juin 2013 |

Mention : **Master Informatique**

| Parcours | Nombre de diplômés : | Nombre de répondants : | Taux de réponse |
|-------------------------------------|----------------------|------------------------|-----------------|
| Master Connaissance et décision M2R | 12 | 6 | 50.0% |

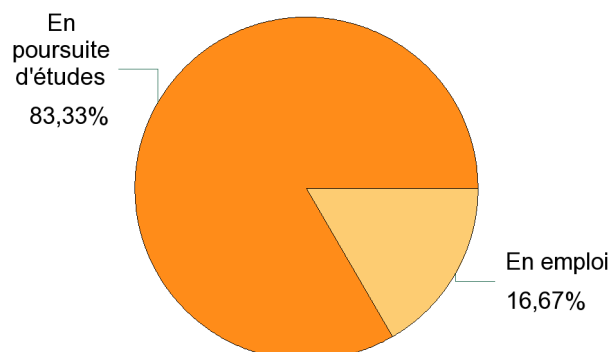
Caractéristiques des répondants

| Sexe | Effectifs |
|--------------|-----------|
| Femme | 4 |
| Homme | 2 |
| Total | 6 |



Situation des diplômés au 1er décembre 2012


| Situation | Effectifs |
|-----------------------|-----------|
| En poursuite d'études | 5 |
| En emploi | 1 |
| Total | 6 |



Poursuite d'études après l'obtention du diplôme

| | Effectifs |
|--------------|-----------|
| Oui | 6 |
| Total | 6 |

Oui
100,00%



| Poursuite | Effectifs |
|--------------------------------------|-----------|
| En 2010-2011 uniquement | 1 |
| En 2010-2011, 2011-2012 et 2012-2013 | 5 |
| Total | 6 |

Satisfaction de la formation

| | Non | Oui | Total |
|---|-----|-----|-------|
| Si c'était à refaire, je referais ce master ? | 3 | 3 | 6 |

| Lancement de l'enquête | Relance téléphonique | Traitement de l'enquête | Diffusion des résultats |
|------------------------|------------------------------|-------------------------|-------------------------|
| Décembre 2012 | Décembre 2012 à février 2013 | Mars à mai 2013 | Juin 2013 |

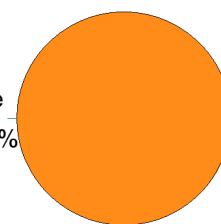
Mention : **Master Informatique**

| Parcours | Nombre de diplômés : | Nombre de répondants : | Taux de réponse |
|--------------------------------------|----------------------|------------------------|-----------------|
| Master Informatique Fondamentale M2R | 9 | 6 | 66,7% |

Caractéristiques des répondants

| Sexe | Effectifs |
|--------------|-----------|
| Homme | 6 |
| Total | 6 |

Homme
100,00%

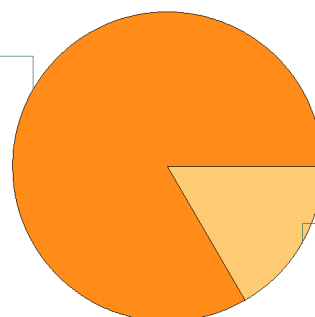


Situation des diplômés au 1er décembre 2012

| Situation | Effectifs |
|-----------------------|-----------|
| En poursuite d'études | 5 |
| En recherche d'emploi | 1 |
| Total | 6 |

En
poursuite
d'études
83,33%

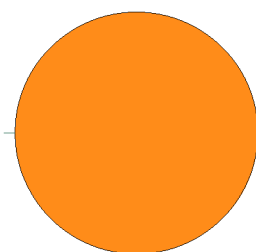
En
recherche
d'emploi
16,67%



Poursuite d'études après l'obtention du diplôme

| | Effectifs |
|--------------|-----------|
| Oui | 6 |
| Total | 6 |

Oui
100,00%



| Poursuite | Effectifs |
|--------------------------------------|-----------|
| En 2010-2011 uniquement | 1 |
| En 2010-2011 et 2012-2013 | 1 |
| En 2010-2011, 2011-2012 et 2012-2013 | 4 |
| Total | 6 |

Satisfaction de la formation

| | Oui | Total |
|---|-----|-------|
| Si c'était à refaire, je referais ce master ? | 6 | 6 |

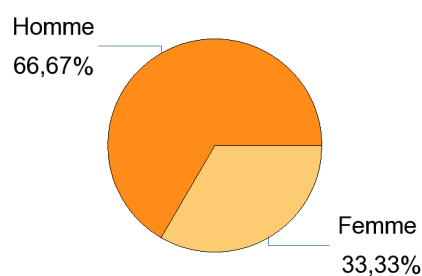
| Lancement de l'enquête | Relance téléphonique | Traitement de l'enquête | Diffusion des résultats |
|------------------------|------------------------------|-------------------------|-------------------------|
| Décembre 2012 | Décembre 2012 à février 2013 | Mars à mai 2013 | Juin 2013 |

Mention : **Master Informatique**

| Parcours | Nombre de diplômés : | Nombre de répondants : | Taux de réponse |
|--|----------------------|------------------------|-----------------|
| Master Informatique Graphique et Image M2R | 5 | 3 | 60,0% |

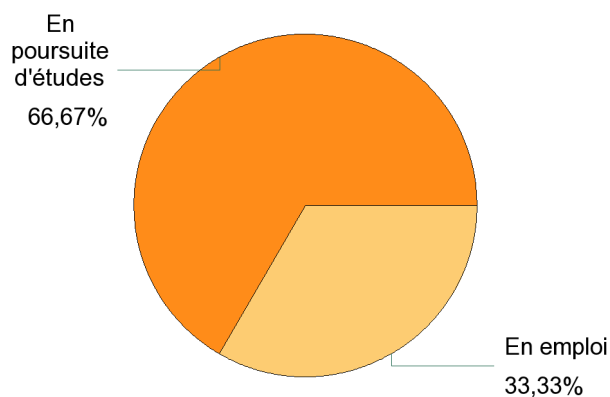
Caractéristiques des répondants

| <u>Sexe</u> | <u>Effectifs</u> |
|--------------|------------------|
| Homme | 2 |
| Femme | 1 |
| Total | 3 |



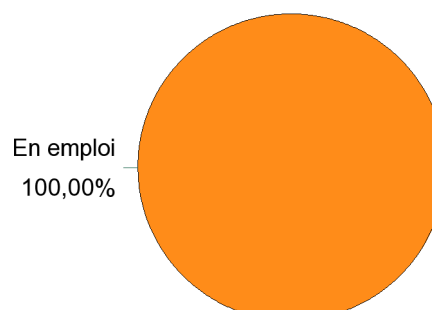
Situation des diplômés au 1er décembre 2012

| <u>Situation</u> | <u>Effectifs</u> |
|-----------------------|------------------|
| En poursuite d'études | 2 |
| En emploi | 1 |
| Total | 3 |

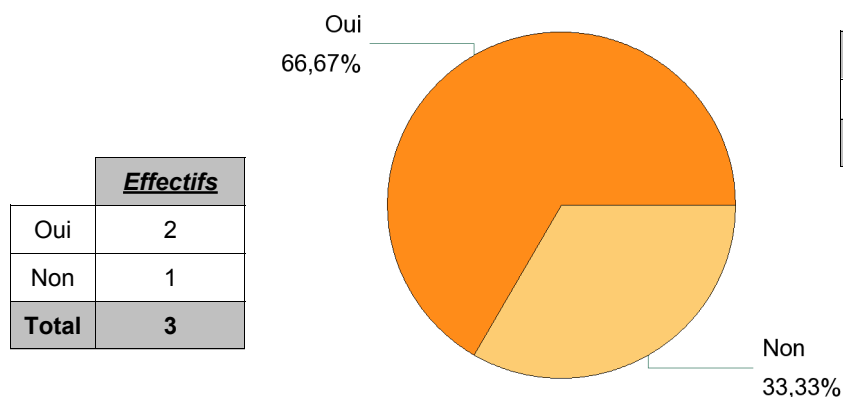


Hors poursuite d'études

| <u>Situation</u> | <u>Effectifs</u> |
|------------------|------------------|
| En emploi | 1 |
| Total | 1 |



Poursuite d'études après l'obtention du diplôme



| Poursuite | Effectifs |
|--------------------------------------|------------------|
| En 2010-2011, 2011-2012 et 2012-2013 | 2 |
| Total | 2 |

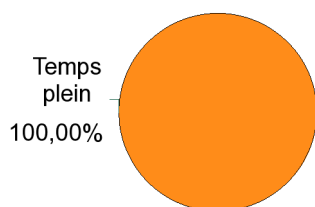
Caractéristiques de l'emploi occupé en décembre 2012

Diplômés n'ayant jamais poursuivis ou repris d'études

| Statut de l'emploi | Effectifs | % |
|---------------------------|------------------|---------------|
| CDI | 1 | 100,0% |
| Total | 1 | 100,0% |

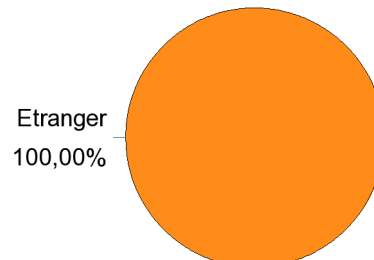
| Catégorie Socio-Professionnelle | Effectifs | % |
|--|------------------|---------------|
| Ingénieur, cadre, professions libérales, professions intellectuelles supérieures | 1 | 100,0% |
| Total | 1 | 100,0% |

Temps de travail



| | Effectifs |
|--------------|------------------|
| Temps plein | 1 |
| Total | 1 |

Lieu de travail



| Salaire net mensuel | Effectifs | % |
|----------------------------|------------------|---------------|
| Non réponse | 1 | 100,0% |
| Total | 1 | 100,0% |

| | Effectifs |
|--------------|------------------|
| Etranger | 1 |
| Total | 1 |

| Intitulé de l'emploi | Effectifs |
|-----------------------------|------------------|
| Ingénieur Informaticien | 1 |
| Total | 1 |

| Secteur d'activité | Effectifs |
|---|------------------|
| Activités spécialisées, scientifiques et techniques | 1 |
| Total | 1 |

| Employeur | Effectifs |
|-----------------------|------------------|
| Une entreprise privée | 1 |
| Total | 1 |

Adéquation formation-emploi

Diplômés n'ayant jamais poursuivis ou repris d'études

| | Parfaitement | Total |
|---|--------------|-------|
| A votre avis, votre emploi correspond-il à votre formation de Master par rapport à votre niveau d'études (Bac +5) | 1 | 1 |

| | Parfaitement | Total |
|---|--------------|-------|
| A votre avis, votre emploi correspond-il à votre formation de Master par rapport au contenu pédagogique | 1 | 1 |

Adéquation formation-emploi

Diplômés n'ayant jamais poursuivis ou repris d'études

| <u>Etes-vous satisfait du contenu de votre emploi ?</u> | <u>Effectif</u> |
|---|-----------------|
| Parfaitement | 1 |
| Total | 1 |

| <u>Etes-vous satisfait de votre rémunération ?</u> | <u>Effectif</u> |
|--|-----------------|
| Bien | 1 |
| Total | 1 |

| <u>Votre Master a-t-il joué un rôle décisif dans l'obtention de votre emploi ?</u> | <u>Effectif</u> |
|--|-----------------|
| Parfaitement | 1 |
| Total | 1 |

Satisfaction de la formation

| | Oui | Total |
|---|-----|-------|
| Si c'était à refaire, je referais ce master ? | 3 | 3 |

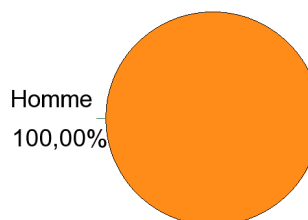
| Lancement de l'enquête | Relance téléphonique | Traitement de l'enquête | Diffusion des résultats |
|------------------------|------------------------------|-------------------------|-------------------------|
| Décembre 2012 | Décembre 2012 à février 2013 | Mars à mai 2013 | Juin 2013 |

Mention : **Master Informatique**

| Parcours | Nombre de diplômés : | Nombre de répondants : | Taux de réponse |
|---|----------------------|------------------------|-----------------|
| Master Réseaux Telecommunications et Services M2R | 5 | 4 | 80,0% |

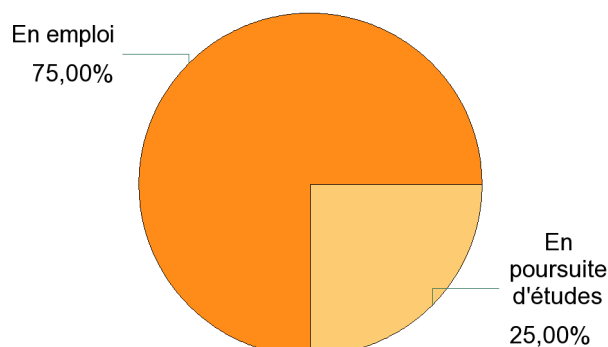
Caractéristiques des répondants

| <u>Sexe</u> | <u>Effectifs</u> |
|--------------|------------------|
| Homme | 4 |
| Total | 4 |



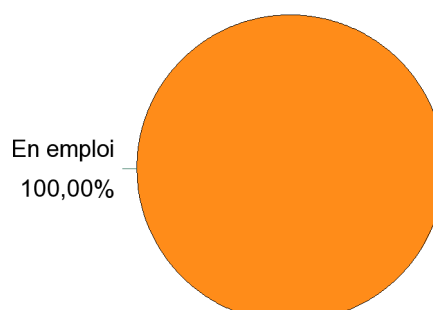
Situation des diplômés au 1er décembre 2012

| <u>Situation</u> | <u>Effectifs</u> |
|-----------------------|------------------|
| En emploi | 3 |
| En poursuite d'études | 1 |
| Total | 4 |



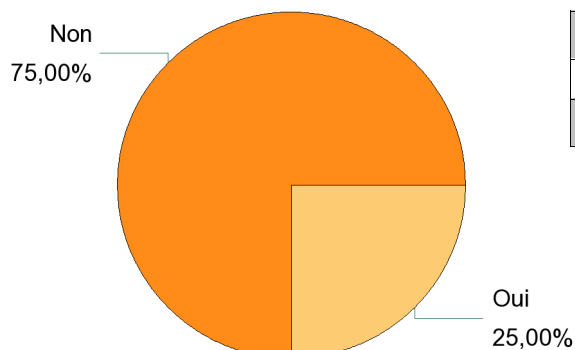
Hors poursuite d'études

| <u>Situation</u> | <u>Effectifs</u> |
|------------------|------------------|
| En emploi | 3 |
| Total | 3 |



Poursuite d'études après l'obtention du diplôme

| | <u>Effectifs</u> |
|--------------|-------------------------|
| Non | 3 |
| Oui | 1 |
| Total | 4 |



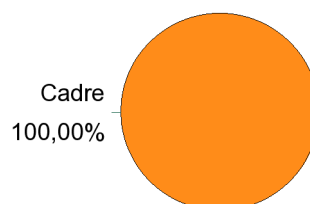
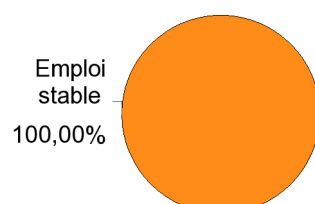
| <u>Poursuite</u> | <u>Effectifs</u> |
|--------------------------------------|-------------------------|
| En 2010-2011, 2011-2012 et 2012-2013 | 1 |
| Total | 1 |

Caractéristiques de l'emploi occupé en décembre 2012

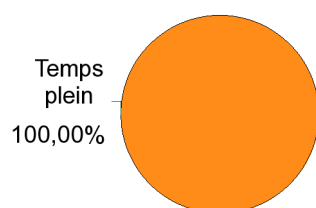
Diplômés n'ayant jamais poursuivis ou repris d'études

| <u>Statut de l'emploi</u> | <u>Effectifs</u> |
|----------------------------------|-------------------------|
| CDI | 3 |
| Total | 3 |

| <u>Catégorie Socio-Professionnelle</u> | <u>Effectifs</u> |
|--|-------------------------|
| Ingénieur, cadre, professions libérales, professions intellectuelles supérieures | 3 |
| Total | 3 |

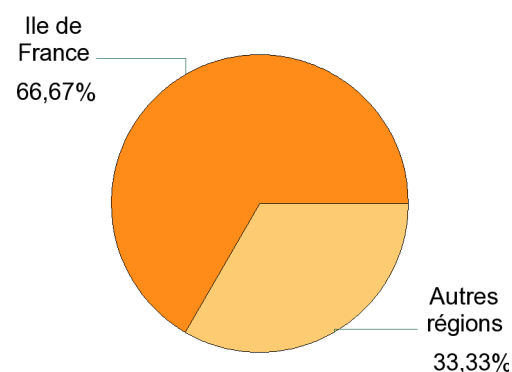


Temps de travail



| | <u>Effectifs</u> |
|--------------|-------------------------|
| Temps plein | 3 |
| Total | 3 |

Lieu de travail



Salaire net mensuel (primes incluses) des diplômés occupant un emploi à temps plein

| <u>Salaire net mensuel</u> | <u>Effectifs</u> |
|-----------------------------------|-------------------------|
| Entre 2100€ et 2499€ | 1 |
| Entre 2500€ et 3000€ | 2 |
| Total | 3 |

| | |
|--|---------|
| <u>Salaire net mensuel moyen :</u> | 2 431 € |
| <u>Salaire net mensuel médian :</u> | 2 500 € |

| | |
|--|----------|
| <u>Salaire brut annuel moyen :</u> | 35 011 € |
| <u>Salaire brut annuel médian :</u> | 36 000 € |

| | <u>Effectifs</u> |
|----------------|-------------------------|
| Ile de France | 2 |
| Autres régions | 1 |
| Total | 3 |

| <u>Intitulé de l'emploi</u> | <u>Effectifs</u> |
|------------------------------------|------------------|
| Administrateur systèmes et réseaux | 1 |
| Ingénieur études et développement | 1 |
| Network Operations Manager | 1 |
| Total | 3 |

| <u>Secteur d'activité</u> | <u>Effectifs</u> |
|--------------------------------------|------------------|
| Information et communication | 2 |
| Activités financières et d'assurance | 1 |
| Total | 3 |

| <u>Employeur</u> | <u>Effectifs</u> |
|-----------------------|------------------|
| Une entreprise privée | 3 |
| Total | 3 |

Adéquation formation-emploi

Diplômés n'ayant jamais poursuivis ou repris d'études

| | Parfaitement | Bien | Total |
|---|--------------|------|-------|
| A votre avis, votre emploi correspond-il à votre formation de Master par rapport à votre niveau d'études (Bac +5) | 2 | 1 | 3 |

| | Parfaitement | Bien | Moyennement | Total |
|---|--------------|------|-------------|-------|
| A votre avis, votre emploi correspond-il à votre formation de Master par rapport au contenu pédagogique | 1 | 1 | 1 | 3 |

Adéquation formation-emploi

Diplômés n'ayant jamais poursuivis ou repris d'études

| <u>Etes-vous satisfait du contenu de votre emploi ?</u> | <u>Effectif</u> |
|---|-----------------|
| Parfaitement | 1 |
| Bien | 2 |
| Total | 3 |

| <u>Etes-vous satisfait de votre rémunération ?</u> | <u>Effectif</u> |
|--|-----------------|
| Bien | 1 |
| Moyennement | 2 |
| Total | 3 |

| <u>Votre Master a-t-il joué un rôle décisif dans l'obtention de votre emploi ?</u> | <u>Effectif</u> |
|--|-----------------|
| Parfaitement | 1 |
| Bien | 2 |
| Total | 3 |

Satisfaction de la formation

| | Oui | Total |
|---|-----|-------|
| Si c'était à refaire, je referais ce master ? | 4 | 4 |

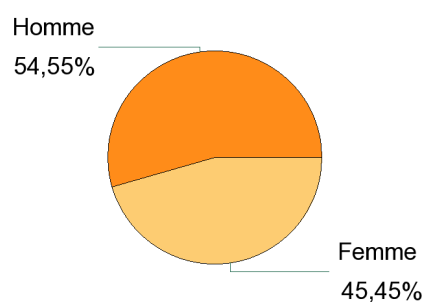
| Lancement de l'enquête | Relance téléphonique | Traitement de l'enquête | Diffusion des résultats |
|------------------------|------------------------------|-------------------------|-------------------------|
| Décembre 2012 | Décembre 2012 à février 2013 | Mars à mai 2013 | Juin 2013 |

Mention : **Master Informatique**

| Parcours | Nombre de diplômés : | Nombre de répondants : | Taux de réponse |
|--|----------------------|------------------------|-----------------|
| Master Technolog de l'information et Web M2R | 22 | 11 | 50.0% |

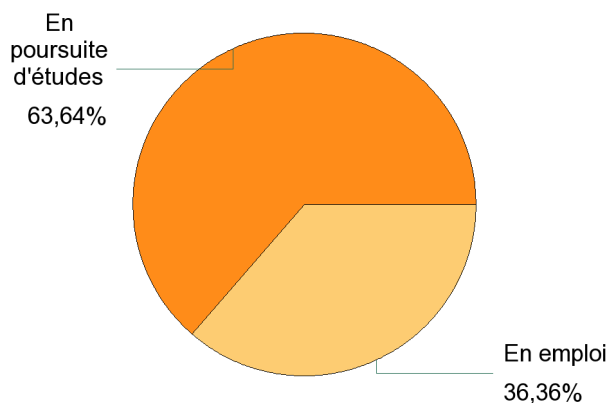
Caractéristiques des répondants

| <u>Sexe</u> | <u>Effectifs</u> |
|--------------|------------------|
| Homme | 6 |
| Femme | 5 |
| Total | 11 |



Situation des diplômés au 1er décembre 2012


| <u>Situation</u> | <u>Effectifs</u> |
|-----------------------|------------------|
| En poursuite d'études | 7 |
| En emploi | 4 |
| Total | 11 |



Hors poursuite d'études

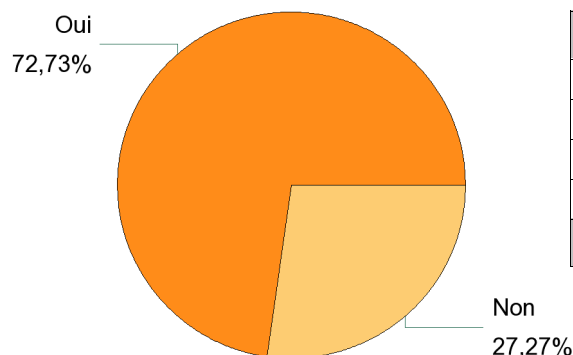
| <u>Situation</u> | <u>Effectifs</u> |
|------------------|------------------|
| En emploi | 3 |
| Total | 3 |

En emploi
100,00%



Poursuite d'études après l'obtention du diplôme

| | Effectifs |
|--------------|------------------|
| Oui | 8 |
| Non | 3 |
| Total | 11 |



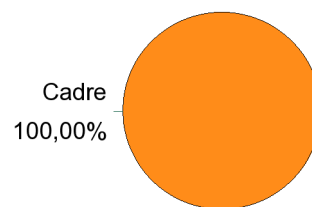
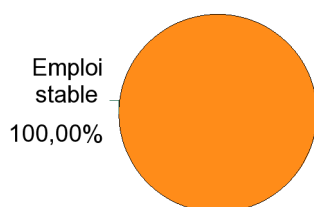
| Poursuite | Effectifs |
|--------------------------------------|------------------|
| En 2010-2011 uniquement | 1 |
| En 2010-2011, 2011-2012 et 2012-2013 | 5 |
| En 2011-2012 et 2012-2013 | 1 |
| En 2012-2013 uniquement | 1 |
| Total | 8 |

Caractéristiques de l'emploi occupé en décembre 2012

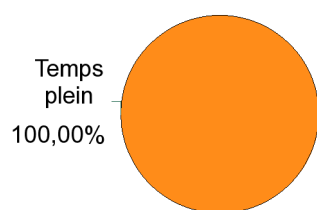
Diplômés n'ayant jamais poursuivis ou repris d'études

| Statut de l'emploi | Effectifs |
|---------------------------|------------------|
| CDI | 3 |
| Total | 3 |

| Catégorie Socio-Professionnelle | Effectifs |
|--|------------------|
| Ingénieur, cadre, professions libérales, professions intellectuelles supérieures | 3 |
| Total | 3 |

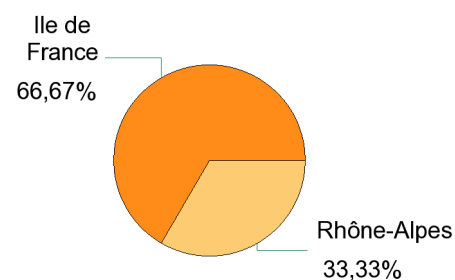


Temps de travail



| | Effectifs |
|--------------|------------------|
| Temps plein | 3 |
| Total | 3 |

Lieu de travail



Salaire net mensuel (primes incluses) des diplômés occupant un emploi à temps plein

| Salaire net mensuel | Effectifs |
|----------------------------|------------------|
| Entre 1000€ et 1299€ | 1 |
| Entre 1800€ et 2099€ | 1 |
| Non réponse | 1 |
| Total | 3 |

| | |
|-------------------------------------|---------|
| Salaire net mensuel moyen : | 1 608 € |
| Salaire net mensuel médian : | 1 608 € |

| | |
|-------------------------------------|----------|
| Salaire brut annuel moyen : | 23 160 € |
| Salaire brut annuel médian : | 23 160 € |

| | Effectifs |
|---------------|------------------|
| Ile de France | 2 |
| Rhône-Alpes | 1 |
| Total | 3 |

| <u>Intitulé de l'emploi</u> | <u>Effectifs</u> |
|-------------------------------|------------------|
| Ingénieur développement | 2 |
| Consultant(e) en informatique | 1 |
| Total | 3 |

| <u>Secteur d'activité</u> | <u>Effectifs</u> |
|---|------------------|
| Activités financières et d'assurance | 1 |
| Commerce; réparation d'automobiles et de motocycles | 1 |
| Information et communication | 1 |
| Total | 3 |

| <u>Employeur</u> | <u>Effectifs</u> |
|-----------------------|------------------|
| Une entreprise privée | 3 |
| Total | 3 |

Adéquation formation-emploi

Diplômés n'ayant jamais poursuivis ou repris d'études

| | Parfaitement | Bien | Total |
|---|--------------|------|-------|
| A votre avis, votre emploi correspond-il à votre formation de Master par rapport à votre niveau d'études (Bac +5) | 1 | 2 | 3 |

| | Parfaitement | Bien | Moyennement | Total |
|--|--------------|------|-------------|-------|
| A votre avis, votre emploi correspond-il à votre formation de Master par rapport au contenu pédagogique* | 1 | 1 | 1 | 3 |

Adéquation formation-emploi

Diplômés n'ayant jamais poursuivis ou repris d'études

| <u>Etes-vous satisfait du contenu de votre emploi ?</u> | <u>Effectif</u> |
|---|-----------------|
| Parfaitement | 1 |
| Bien | 2 |
| Total | 3 |

| <u>Etes-vous satisfait de votre rémunération ?</u> | <u>Effectif</u> |
|--|-----------------|
| Parfaitement | 1 |
| Moyennement | 2 |
| Total | 3 |

| <u>Votre Master a-t-il joué un rôle décisif dans l'obtention de votre emploi ?</u> | <u>Effectif</u> |
|--|-----------------|
| Parfaitement | 1 |
| Bien | 1 |
| Moyennement | 1 |
| Total | 3 |

Satisfaction de la formation

| | Oui | Non | Total |
|---|-----|-----|-------|
| Si c'était à refaire, je referais ce master ? | 8 | 3 | 11 |