

Nb de diplômés :	707
Nb de répondants :	460

Taux de réponse : 65,1%

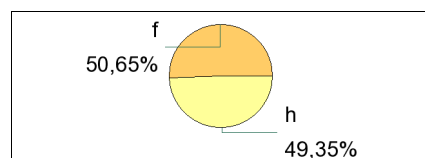


Population : Diplômés de nationalité française, nés après 1978, ne s'étant pas réinscrits en formation initiale dans un établissement d'enseignement supérieur en 2009-2010 et/ou en 2010-2011

Caractéristiques des répondants

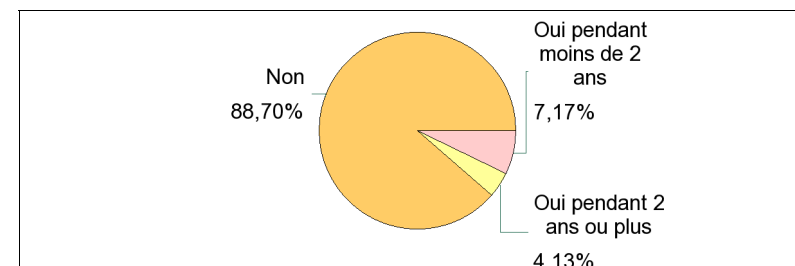
Sexe

	Effectif
f	233
h	227
Total :	460

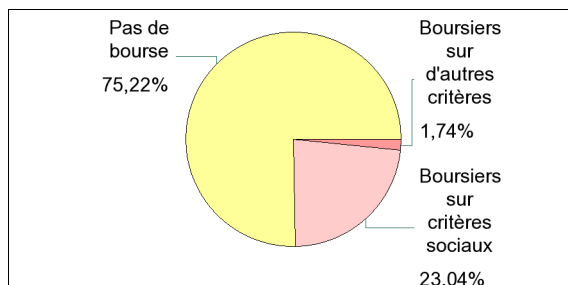


Interruption d'études entre le baccalauréat et l'obtention du Master en 2009

	Effectif
Non	408
Oui pendant 2 ans ou plus	19
Oui pendant moins de 2 ans	33
Total :	460



Boursiers

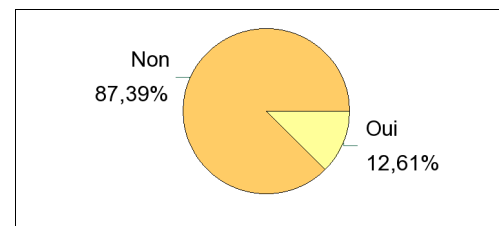


	Effectif
Boursiers sur critères sociaux	106
Boursiers sur d'autres critères	8
Pas de bourse	346
Total :	460

Diplômes détenus avant l'obtention du Master en 2009

Autre Master	Ecole d'ingénieur	Médecine, pharmacie, odontologie	IEP	Ecole de commerce ou de gestion
17	16	18	2	3

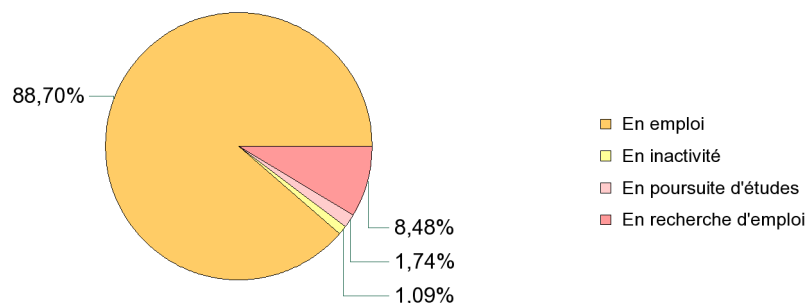
Réussite d'un concours de la fonction publique avant l'obtention du Master en 2009



	Effectif
Non	402
Oui	58
Total :	460

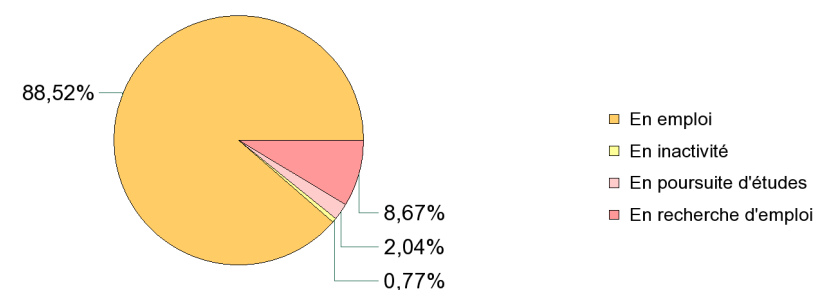
Situation des diplômés au 1er décembre 2011

Situation professionnelle au 1er décembre 2011



	Effectif
En emploi	408
En recherche d'emploi	39
En poursuite d'études	8
En inactivité	5
Total :	460

Situation professionnelle (Champs ministère *)



* Champs ministère : Etudiants n'ayant pas interrompu leurs études pendant plus de deux ans avant l'obtention du diplôme en 2009 et/ou n'ayant pas poursuivi d'études en formation initiale en 2009-2010 et/ou 2010-2011

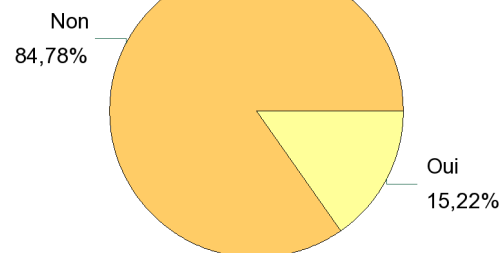
	Effectif
En emploi	347
En recherche d'emploi	34
En poursuite d'études	8
En inactivité	3
Total :	392

Taux d'emploi = 91,1%

Poursuite d'études après l'obtention du diplôme

Etudiants réinscrits dans un établissement non universitaire (Ecoles privées : école d'ingénieur, école de commerce...)

	Effectif
Non	390
Oui	70
Total :	460

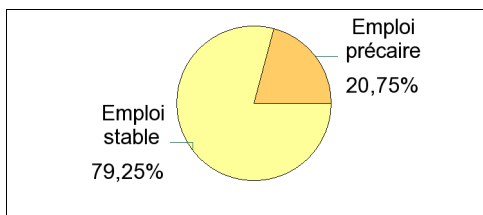


	Formation continue	Formation initiale
En 2009-2010, en 2010-2011 et en 2011-2012		29
En 2009-2010 et en 2011-2012	1	
En 2009-2010 uniquement	3	12
En 2010-2011 et en 2011-2012		5
En 2010-2011 uniquement	3	5
En 2011-2012 uniquement	1	11
Total :	8	62

Emploi actuel

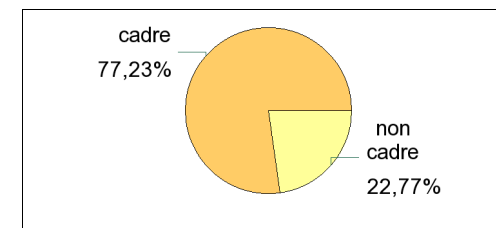
* Champs ministère : Etudiants n'ayant pas interrompu leurs études pendant plus de deux ans avant l'obtention du diplôme en 2009 et/ou n'ayant pas poursuivi d'études en formation initiale en 2009-2010 et/ou 2010-2011

Type de contrat	Effectif	%
CDI	217	62,54%
CDD	55	15,85%
Fonctionnaire	49	14,12%
Profession libérale, indépendant ou chef d'entreprise	9	2,59%
Intérimaire	8	2,31%
Volontariat international	7	2,02%
Vacataire	2	0,58%
Total :	347	100%



Emploi stable : CDI, fonctionnaire et prof. libérale, indépendant, chef d'entreprise

Niveau de l'emploi	Effectif	%
Ingénieur, cadre, prof. Libérale	201	57,93%
Personnel de catégorie A	67	19,31%
Technicien, agent de maîtrise	63	18,16%
Employé	8	2,31%
Personnel de catégorie B	8	2,31%
Total :	347	100%



Employeur	Effectif	%
Une entreprise privée	231	66,57%
La fonction publique (d'état, territoriale ou hospitalière)	75	21,61%
Une association	18	5,19%
Une entreprise publique	14	4,03%
Vous-même	9	2,59%
Total :	347	100%

Lieu de travail	Effectif	%
Rhône-Alpes	209	60,23%
Autres régions	70	20,17%
Ile de France	35	10,09%
Etranger	28	8,07%
DOM-TOM	3	0,86%
Non réponse	2	0,58%
Total :	347	100%

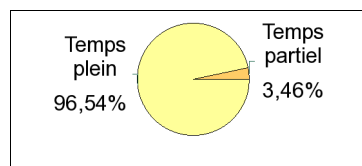
Secteur d'activité	Effectif	%
Commerce ; réparation d'automobiles et de motocycles	102	29,39%
Information et communication	54	15,56%
Industries extractives	37	10,66%
Activités spécialisées scientifiques et techniques	35	10,09%
Activités financières et d'assurance	34	9,80%
Industrie manufacturière	20	5,76%
Production et distribution d'eau, assainissement, de gestion des déchets et dépollution	17	4,90%
Production et distribution d'électricité, de gaz, de vapeur et d'air conditionné	15	4,32%
Activités immobilières	11	3,17%
Construction	9	2,59%
Hébergement et restauration	9	2,59%
Agriculture, sylviculture et pêche	3	0,86%
Transports et entreposage	1	0,29%
Total :	347	100%

Salaire net mensuel des diplômés occupant un emploi à temps plein

Salaire	Effectif	%
Moins 1000€	4	1,19%
De 1000€ à 1299€	11	3,28%
De 1300€ à 1499€	20	5,97%
De 1500€ à 1799€	93	27,76%
De 1800€ à 2099€	76	22,69%
De 2100€ à 2499€	71	21,19%
2500€ et plus	39	11,64%
Non réponse	21	6,27%
Total :	335	100%

Salaire moyen =	1 947	€
Salaire médian =	1 899	€

Temps de travail	Effectif
Temps plein	335
Temps partiel	12
Total :	347



Nb de diplômés :	586
Nb de répondants :	394

Taux de réponse : 67,2%

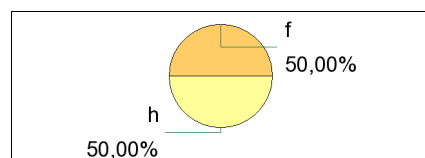


Population : Diplômés de nationalité française, nés après 1978, ne s'étant pas réinscrits en formation initiale dans un établissement d'enseignement supérieur en 2009-2010 et/ou en 2010-2011

Caractéristiques des répondants

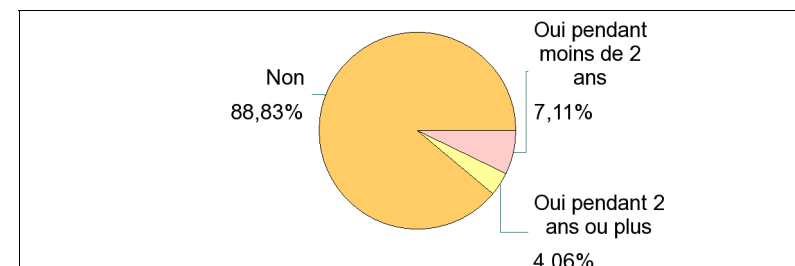
Sexe

	Effectif
f	197
h	197
Total :	394

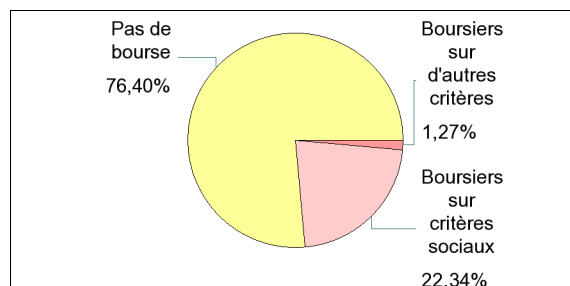


Interruption d'études entre le baccalauréat et l'obtention du Master en 2009

	Effectif
Non	350
Oui pendant 2 ans ou plus	16
Oui pendant moins de 2 ans	28
Total :	394



Boursiers

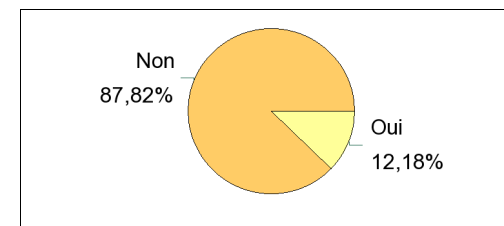


	Effectif
Boursiers sur critères sociaux	88
Boursiers sur d'autres critères	5
Pas de bourse	301
Total :	394

Diplômes détenus avant l'obtention du Master en 2009

Autre Master	Ecole d'ingénieur	Médecine, pharmacie, odontologie	IEP	Ecole de commerce ou de gestion
12	6	11	2	3

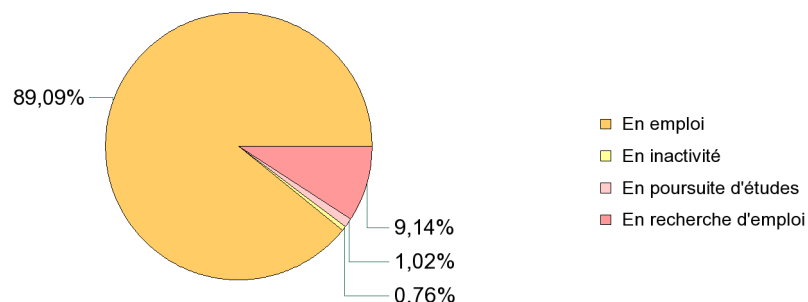
Réussite d'un concours de la fonction publique avant l'obtention du Master en 2009



	Effectif
Non	346
Oui	48
Total :	394

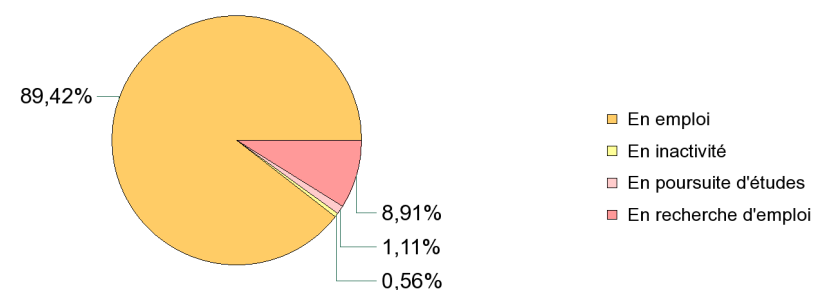
Situation des diplômés au 1er décembre 2011

Situation professionnelle au 1er décembre 2011



	Effectif
En emploi	351
En recherche d'emploi	36
En poursuite d'études	4
En inactivité	3
Total :	394

Situation professionnelle (Champs ministère *)



* Champs ministère : Etudiants n'ayant pas interrompu leurs études pendant plus de deux ans avant l'obtention du diplôme en 2009 et/ou n'ayant pas poursuivi d'études en formation initiale en 2009-2010 et/ou 2010-2011


	Effectif
En emploi	321
En recherche d'emploi	32
En poursuite d'études	4
En inactivité	2
Total :	359

Taux d'emploi = 90,9%

Poursuite d'études après l'obtention du diplôme

Etudiants réinscrits dans un établissement non universitaire (Ecoles privées : école d'ingénieur, école de commerce...)

	Effectif
Non	361
Oui	33
Total :	394

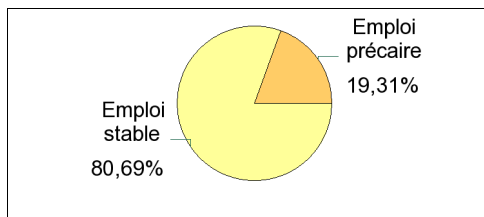


	Formation continue	Formation initiale
En 2009-2010, en 2010-2011 et en 2011-2012		5
En 2009-2010 et en 2011-2012	1	
En 2009-2010 uniquement	3	11
En 2010-2011 et en 2011-2012		2
En 2010-2011 uniquement	3	1
En 2011-2012 uniquement	1	6
Total :	8	25

Emploi actuel

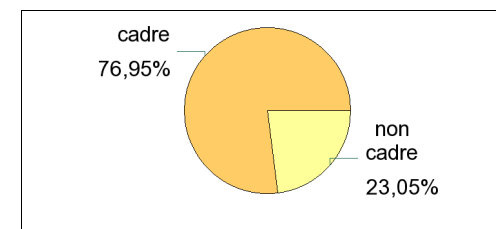
* Champs ministère : Etudiants n'ayant pas interrompu leurs études pendant plus de deux ans avant l'obtention du diplôme en 2009 et/ou n'ayant pas poursuivi d'études en formation initiale en 2009-2010 et/ou 2010-2011

Type de contrat	Effectif	%
CDI	205	63,86%
CDD	48	14,95%
Fonctionnaire	46	14,33%
Profession libérale, indépendant ou chef d'entreprise	8	2,49%
Intérimaire	7	2,18%
Volontariat international	5	1,56%
Vacataire	2	0,62%
Total :	321	100%



Emploi stable : CDI, fonctionnaire et prof. libérale, indépendant, chef d'entreprise

Niveau de l'emploi	Effectif	%
Ingénieur, cadre, prof. Libérale	186	57,94%
Personnel de catégorie A	61	19,00%
Technicien, agent de maîtrise	60	18,69%
Employé	8	2,49%
Personnel de catégorie B	6	1,87%
Total :	321	100%



Employeur	Effectif	%
Une entreprise privée	220	68,54%
La fonction publique (d'état, territoriale ou hospitalière)	67	20,87%
Une association	18	5,61%
Une entreprise publique	8	2,49%
Vous-même	8	2,49%
Total :	321	100%

Lieu de travail	Effectif	%
Rhône-Alpes	199	61,99%
Autres régions	63	19,63%
Ile de France	31	9,66%
Etranger	24	7,48%
DOM-TOM	3	0,93%
Non réponse	1	0,31%
Total :	321	100%

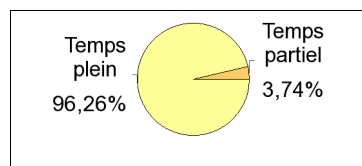
Secteur d'activité	Effectif	%
Commerce ; réparation d'automobiles et de motocycles	92	28,66%
Information et communication	52	16,20%
Industries extractives	37	11,53%
Activités spécialisées scientifiques et techniques	34	10,59%
Activités financières et d'assurance	26	8,10%
Industrie manufacturière	20	6,23%
Production et distribution d'eau, assainissement, de gestion des déchets et dépollution	16	4,98%
Production et distribution d'électricité, de gaz, de vapeur et d'air conditionné	14	4,36%
Activités immobilières	11	3,43%
Hébergement et restauration	8	2,49%
Construction	7	2,18%
Agriculture, sylviculture et pêche	3	0,93%
Transports et entreposage	1	0,31%
Total :	321	100%

Salaire net mensuel des diplômés occupant un emploi à temps plein

Salaire	Effectif	%
Moins 1000€	2	0,65%
De 1000€ à 1299€	11	3,56%
De 1300€ à 1499€	18	5,83%
De 1500€ à 1799€	85	27,51%
De 1800€ à 2099€	74	23,95%
De 2100€ à 2499€	67	21,68%
2500€ et plus	32	10,36%
Non réponse	20	6,47%
Total :	309	100%

Salaire moyen =	1 944	€
Salaire médian =	1 898	€

Temps de travail	Effectif
Temps plein	309
Temps partiel	12
Total :	321



Nb de diplômés :	101
Nb de répondants :	58

Taux de réponse : 57,4%

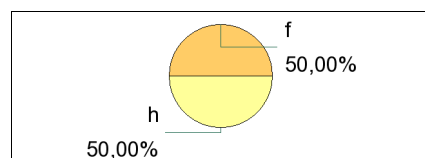


Population : Diplômés de nationalité française, nés après 1978, ne s'étant pas réinscrits en formation initiale dans un établissement d'enseignement supérieur en 2009-2010 et/ou en 2010-2011

Caractéristiques des répondants

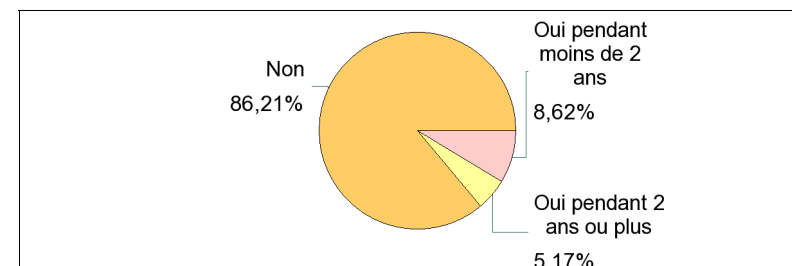
Sexe

	Effectif
f	29
h	29
Total :	58

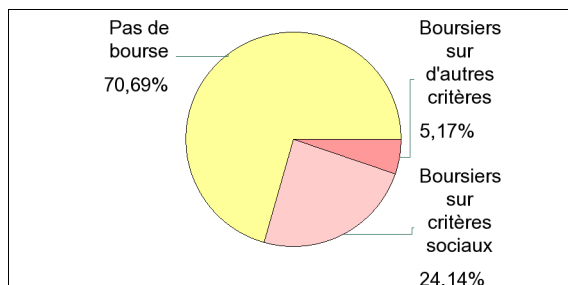


Interruption d'études entre le baccalauréat et l'obtention du Master en 2009

	Effectif
Non	50
Oui pendant 2 ans ou plus	3
Oui pendant moins de 2 ans	5
Total :	58



Boursiers

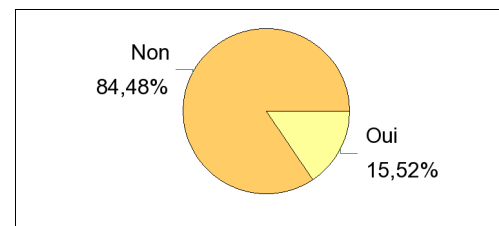


	Effectif
Boursiers sur critères sociaux	14
Boursiers sur d'autres critères	3
Pas de bourse	41
Total :	58

Diplômes détenus avant l'obtention du Master en 2009

Autre Master	Ecole d'ingénieur	Médecine, pharmacie, odontologie	IEP	Ecole de commerce ou de gestion
4	9	5	0	0

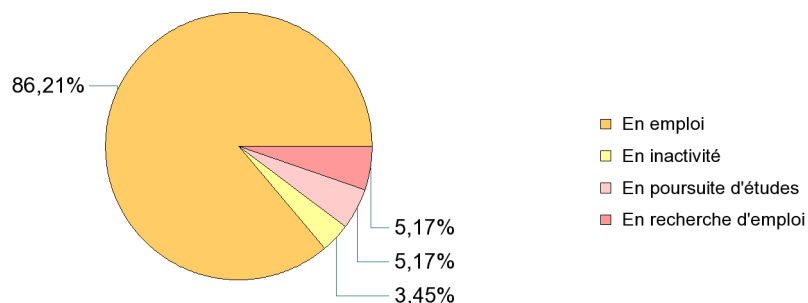
Réussite d'un concours de la fonction publique avant l'obtention du Master en 2009



	Effectif
Non	49
Oui	9
Total :	58

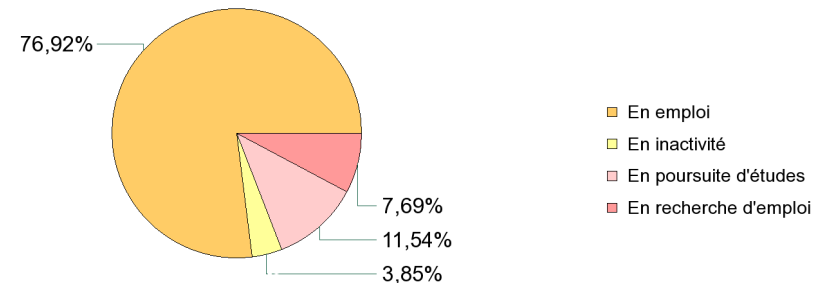
Situation des diplômés au 1er décembre 2011

Situation professionnelle au 1er décembre 2011



	Effectif
En emploi	50
En poursuite d'études	3
En recherche d'emploi	3
En inactivité	2
Total :	58

Situation professionnelle (Champs ministère *)



* Champs ministère : Etudiants n'ayant pas interrompu leurs études pendant plus de deux ans avant l'obtention du diplôme en 2009 et/ou n'ayant pas poursuivi d'études en formation initiale en 2009-2010 et/ou 2010-2011

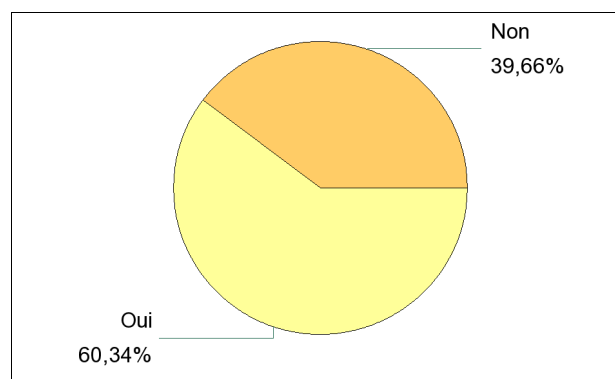
	Effectif
En emploi	20
En poursuite d'études	3
En recherche d'emploi	2
En inactivité	1
Total :	26

Taux d'emploi = 90,9%

Poursuite d'études après l'obtention du diplôme

Etudiants réinscrits dans un établissement non universitaire (Ecoles privées : école d'ingénieur, école de commerce...)

	Effectif
Non	23
Oui	35
Total :	58

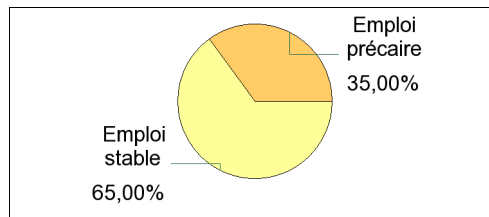


	Formation initiale
En 2009-2010, en 2010-2011 et en 2011-2012	23
En 2009-2010 uniquement	1
En 2010-2011 et en 2011-2012	3
En 2010-2011 uniquement	4
En 2011-2012 uniquement	4
Total :	35

Emploi actuel

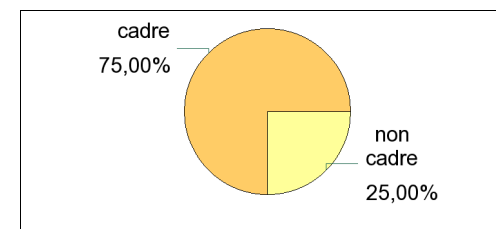
* Champs ministère : Etudiants n'ayant pas interrompu leurs études pendant plus de deux ans avant l'obtention du diplôme en 2009 et/ou n'ayant pas poursuivi d'études en formation initiale en 2009-2010 et/ou 2010-2011

Type de contrat	Effectif
CDI	9
CDD	5
Fonctionnaire	3
Intérimaire	1
Profession libérale, indépendant ou chef d'entreprise	1
Volontariat international	1
Total :	20



Emploi stable : CDI, fonctionnaire et prof. libérale, indépendant, chef d'entreprise

Niveau de l'emploi	Effectif
Ingénieur, cadre, prof. Libérale	11
Personnel de catégorie A	4
Technicien, agent de maîtrise	3
Personnel de catégorie B	2
Total :	20



Employeur	Effectif
Une entreprise privée	10
La fonction publique (d'état, territoriale ou hospitalière)	6
Une entreprise publique	3
Vous-même	1
Total :	20

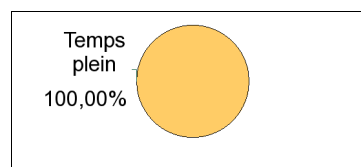
Secteur d'activité	Effectif
Commerce ; réparation d'automobiles et de motocycles	8
Activités financières et d'assurance	5
Construction	2
Information et communication	2
Hébergement et restauration	1
Production et distribution d'eau, assainissement, de gestion des déchets et dépollution	1
Production et distribution d'électricité, de gaz, de vapeur et d'air conditionné	1
Total :	20

Lieu de travail	Effectif
Rhône-Alpes	8
Autres régions	6
Etranger	3
Ile de France	2
Non réponse	1
Total :	20

Salaire net mensuel des diplômés occupant un emploi à temps plein

Salaire	Effectif
Moins 1000€	2
De 1300€ à 1499€	2
De 1500€ à 1799€	6
De 1800€ à 2099€	2
De 2100€ à 2499€	3
2500€ et plus	4
Non réponse	1
Total :	20

Salaire moyen =	1 871	€
Salaire médian =	1 750	€



Temps de travail	Effectif
Temps plein	20
Total :	20

Nb de diplômés :	20
Nb de répondants :	8

Taux de réponse : 40,0%

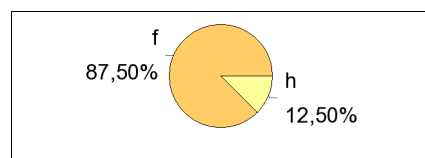


Population : Diplômés de nationalité française, nés après 1978, ne s'étant pas réinscrits en formation initiale dans un établissement d'enseignement supérieur en 2009-2010 et/ou en 2010-2011

Caractéristiques des répondants

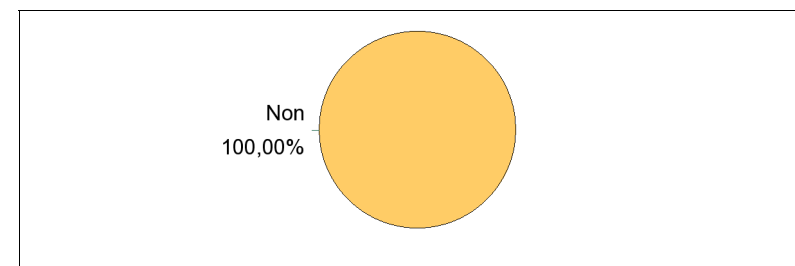
Sexe

	Effectif
f	7
h	1
Total :	8

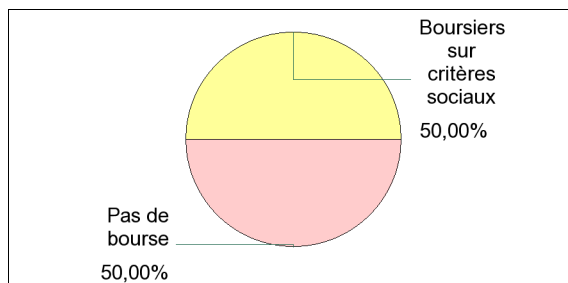


Interruption d'études entre le baccalauréat et l'obtention du Master en 2009

	Effectif
Non	8
Total :	8



Boursiers

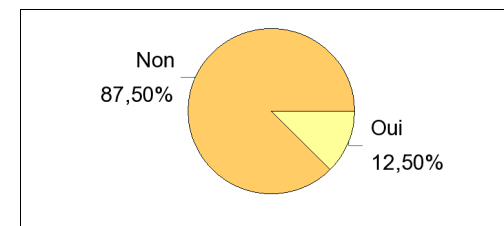


	Effectif
Boursiers sur critères sociaux	4
Pas de bourse	4
Total :	8

Diplômes détenus avant l'obtention du Master en 2009

Autre Master	Ecole d'ingénieur	Médecine, pharmacie, odontologie	IEP	Ecole de commerce ou de gestion
1	1	2	0	0

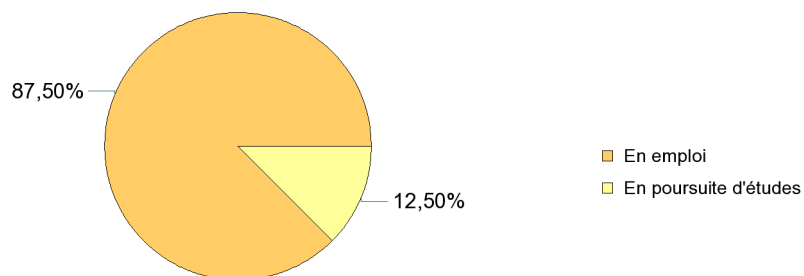
Réussite d'un concours de la fonction publique avant l'obtention du Master en 2009



	Effectif
Non	7
Oui	1
Total :	8

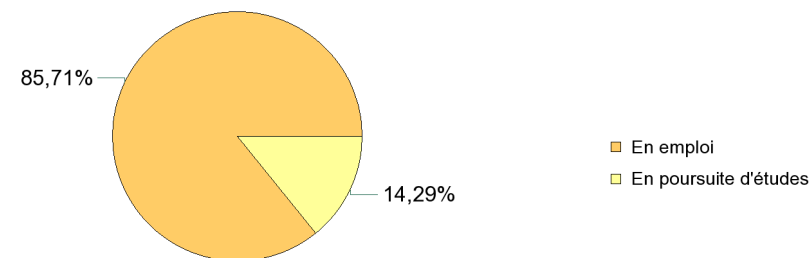
Situation des diplômés au 1er décembre 2011

Situation professionnelle au 1er décembre 2011



	Effectif
En emploi	7
En poursuite d'études	1
Total :	8

Situation professionnelle (Champs ministère *)



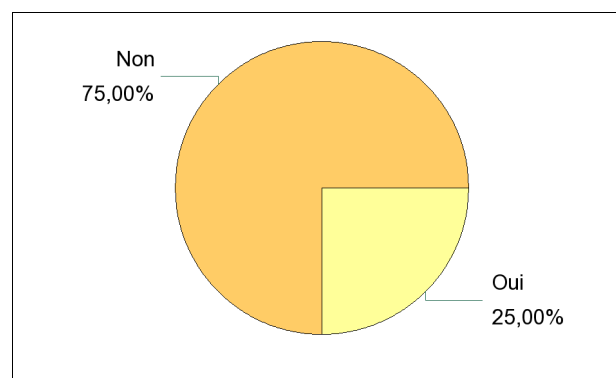
* Champs ministère : Etudiants n'ayant pas interrompu leurs études pendant plus de deux ans avant l'obtention du diplôme en 2009 et/ou n'ayant pas poursuivi d'études en formation initiale en 2009-2010 et/ou 2010-2011

	Effectif
En emploi	6
En poursuite d'études	1
Total :	7

Poursuite d'études après l'obtention du diplôme

Etudiants réinscrits dans un établissement non universitaire (Ecoles privées : école d'ingénieur, école de commerce...)

	Effectif
Non	6
Oui	2
Total :	8

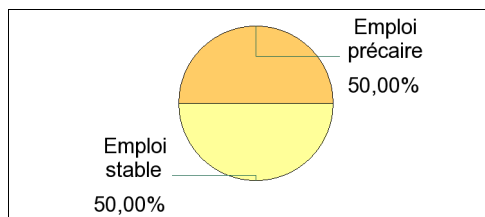


	Formation initiale
En 2009-2010, en 2010-2011 et en 2011-2012	1
En 2011-2012 uniquement	1
Total :	2

Emploi actuel

* Champs ministère : Etudiants n'ayant pas interrompu leurs études pendant plus de deux ans avant l'obtention du diplôme en 2009 et/ou n'ayant pas poursuivi d'études en formation initiale en 2009-2010 et/ou 2010-2011

Type de contrat	Effectif
CDI	3
CDD	2
Volontariat international	1
Total :	6

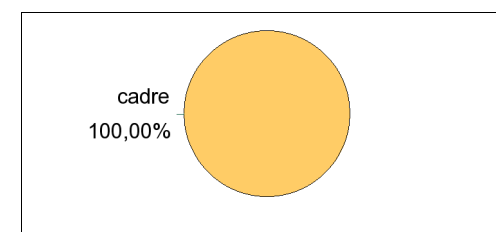


Emploi stable : CDI, fonctionnaire et prof. libérale, indépendant, chef d'entreprise

Niveau de l'emploi	Effectif
Ingénieur, cadre, prof. Libérale	4
Personnel de catégorie A	2
Total :	6

Employeur	Effectif
Une entreprise publique	3
La fonction publique (d'état, territoriale ou hospitalière)	2
Une entreprise privée	1
Total :	6

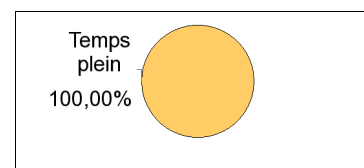
Secteur d'activité	Effectif
Activités financières et d'assurance	3
Commerce ; réparation d'automobiles et de motocycles	2
Activités spécialisées scientifiques et techniques	1
Total :	6



Salaire net mensuel des diplômés occupant un emploi à temps plein

Salaire	Effectif
De 1500€ à 1799€	2
De 2100€ à 2499€	1
2500€ et plus	3
Total :	6

Salaire moyen =	2 368	€
Salaire médian =	2 325	€



Temps de travail	Effectif
Temps plein	6
Total :	6

Lieu de travail	Effectif
Ile de France	2
Rhône-Alpes	2
Autres régions	1
Etranger	1
Total :	6