

Lancement de l'enquête	Relance téléphonique	Traitement de l'enquête	Diffusion des résultats
Octobre 2010	Décembre 2010 à avril 2011	Juin à septembre 2011	Septembre 2011

Nombre d'inscrits :	2 085
Nombre de diplômés :	1 611
Taux de réussite :	77,3%

Promotion :	2 008 / 2 009
-------------	---------------

Nombre de répondants :	1 306
Taux de réponse :	81,1%

Nb répondants/Nb diplômés

Caractéristique des répondants

	Femme	Homme	Effectif	%
Formation initiale	443	576	1 019	78,0%
Formation en apprentissage	89	77	166	12,7%
Formation continue	41	50	91	7,0%
VAE	14	16	30	2,3%
Total	587	719	1 306	100,0%
%	44,9%	55,1%	100,0%	

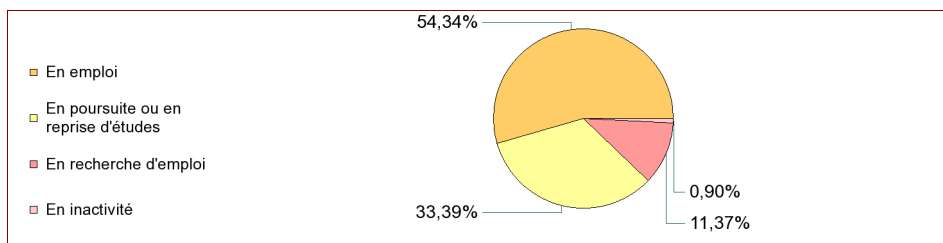
Situation à l'entrée en formation des diplômés inscrits en formation continue ou en VAE

	Effectif
En emploi	84
En recherche d'emploi	19
En inactivité	18
Total	121

Les diplômés en emploi en début de formation sont exclus. Ils feront l'objet d'une étude spécifique en fin de document.

Situation des diplômés (répondants) au moment de l'enquête - octobre 2010 -

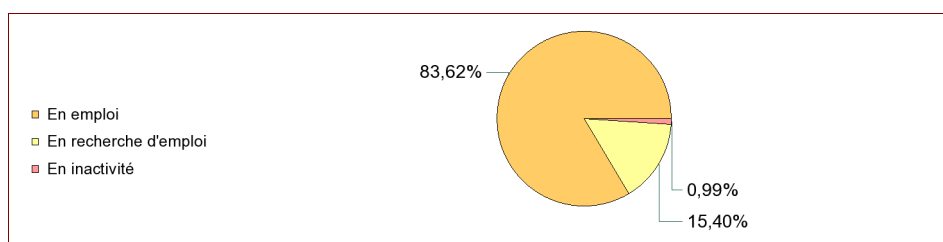
Ne sont pas pris en compte les diplômés inscrits en formation continue ou en VAE qui étaient en emploi en début de formation



	Effectif	%
En emploi	664	54,34%
En poursuite ou en reprise d'études	408	33,39%
En recherche d'emploi	139	11,37%
En inactivité	11	0,90%
Total	1 222	100,00%

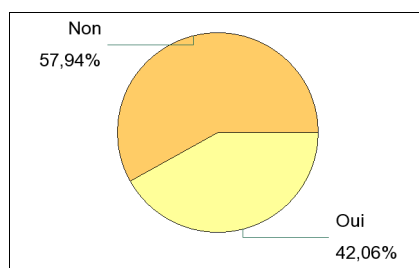
Hors poursuite d'études

	Effectif	%
En emploi	592	83,62%
En recherche d'emploi	109	15,40%
En inactivité	7	0,99%
Total	708	100,00%



Poursuite d'études après l'obtention du diplôme

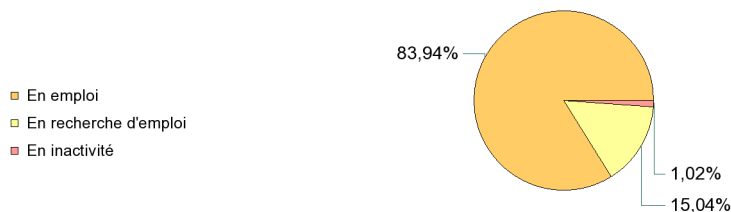
Ne sont pas pris en compte les diplômés inscrits en formation continue ou en VAE qui étaient en emploi en début de formation



	En 2009-2010 uniquement	En 2009-2010 et en 2010-2011	En 2010-2011 uniquement	Effectif
Formation initiale	92	357	29	478
Formation en apprentissage	9	9	4	22
Formation continue	5	6	2	13
VAE			1	1
Total	106	372	36	514

Situation actuelle des diplômés

Sont pris en compte les répondants inscrits en formation initiale ou en apprentissage et hors poursuite d'études



	Effectif	%
En emploi	575	83,94%
En recherche d'emploi	103	15,04%
En inactivité	7	1,02%
Total	685	100,00%

Durée d'accès au 1er emploi

Sont pris en compte les répondants inscrits en formation initiale ou en apprentissage et qui ont déjà occupé un 1er emploi (hors poursuite d'études)

	Effectif	%
Immédiatement	201	32,11%
Entre 1 et 3 mois	215	34,35%
Entre 4 et 6 mois	90	14,38%
Entre 7 et 9 mois	50	7,99%
Entre 10 et 12 mois	32	5,11%
Plus d'un an	38	6,07%
Total	626	100,00%

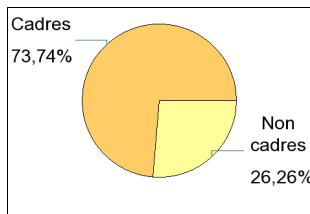
La durée moyenne d'accès au 1er emploi est de 3,5 mois.

La durée médiane d'accès au 1er emploi est de 2 mois.

Emploi actuel

Sont pris en compte les répondants inscrits en formation initiale ou en apprentissage et hors poursuite d'études

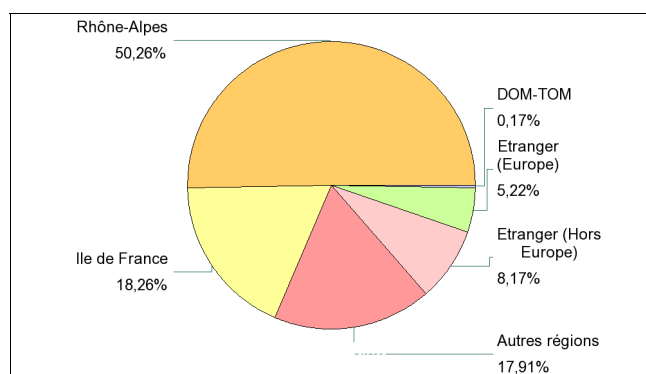
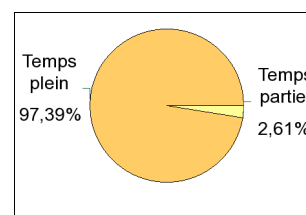
CSP	Effectif	%
Cadres	424	73,74%
Techniciens, professions intermédiaires	119	20,70%
Employés	26	4,52%
Ouvriers	6	1,04%
Total	575	100,00%



Employeur	Effectif	%
Entreprise privée	387	67,30%
Fonction publique d'état	105	18,26%
Association	24	4,17%
Entreprise publique	17	2,96%
Fonction publique hospitalière	16	2,78%
Fonction publique territoriale	9	1,57%
Vous-même	6	1,04%
Autre	5	0,87%
Profession libérale ou indépendant	4	0,70%
ONG	2	0,35%
Total	575	100,00%

Statut de l'emploi	Effectif	%
Contrat à durée indéterminée (CDI)	305	53,04%
Contrat à durée déterminée (CDD y compris contractuel dans la fonction publique, ATER, assistant d'éducation)	155	26,96%
Fonctionnaire (titulaire ou stagiaire)	69	12,00%
Intérimaire	19	3,30%
Prof. libérale, indépendant, chef d'entreprise	9	1,57%
Volontariat international	9	1,57%
Contrat de professionnalisation	3	0,52%
Vacataire	3	0,52%
Emplois aidés (Contrat Initiative Emploi)	2	0,35%
Contrat d'apprentissage	1	0,17%
Total	575	100,00%

	Effectif
Temps plein	560
Temps partiel	15
Total	575



Lieu de travail en France	Effectif	%
Rhône-Alpes	289	58,03%
Ile de France	105	21,08%
Autres régions	103	20,68%
DOM-TOM	1	0,20%
Total	498	100,00%

Salaire net mensuel des diplômés occupant un emploi à temps plein

	Effectif	%
Moins de 1000€	15	2,68%
Entre 1000€ et 1200€	20	3,57%
Entre 1200€ et 1500€	68	12,14%
Entre 1500€ et 1700€	103	18,39%
Entre 1700€ et 2000€	131	23,39%
Entre 2000€ et 2500€	129	23,04%
2500€ et plus	77	13,75%
Non précisé	17	3,04%
Total	560	100,00%

Salaire moyen	1897	€
Salaire médian	1800	€

Adéquation formation-emploi

Sont pris en compte les répondants inscrits en formation initiale ou en apprentissage et hors poursuite d'études

	Parfaitement	Bien	Moyennement	Un peu	Pas du tout	Formation non suivie	Total
A votre avis, votre emploi correspond-il à votre formation de Master ?	169	183	124	45	53	1	575
%	29,39%	31,83%	21,57%	7,83%	9,22%	0,17%	100,00%

Note moyenne sur 10 : 6,6

Satisfaction par rapport à l'emploi occupé

Sont pris en compte les répondants inscrits en formation initiale ou en apprentissage et hors poursuite d'études

Etes-vous satisfait du contenu de votre emploi ?	effectif	%
Parfaitement	225	39,13%
Bien	254	44,17%
Moyennement	74	12,87%
Un peu	13	2,26%
Pas du tout	9	1,57%
Total :	575	100,00%

Note moyenne sur 10 : 7,93

Etes-vous satisfait de la rémunération ?	effectif	%
Parfaitement	79	13,74%
Bien	223	38,78%
Moyennement	180	31,30%
Un peu	36	6,26%
Pas du tout	57	9,91%
Total :	575	100,00%

Note moyenne sur 10 : 6

Satisfaction par rapport à la formation

Sont pris en compte les répondants inscrits en formation initiale ou en apprentissage

	Parfaitement	Bien	Moyennement	Un peu	Pas du tout	Formation non suivie	Total
Etiez-vous satisfait du contenu de votre formation de Master ?	188	644	275	42	34	2	1 185
%	15,86%	54,35%	23,21%	3,54%	2,87%	0,17%	100,00%

Note moyenne sur 10 : 6,91

Sont pris en compte les répondants qui ont déjà occupé un emploi et n'ont pas poursuivi d'études depuis l'obtention du diplôme

Votre formation de Master était-elle un bon moyen d'accès à l'emploi ?	effectif	%
Parfaitement	117	18,69%
Bien	232	37,06%
Moyennement	141	22,52%
Un peu	62	9,90%
Pas du tout	72	11,50%
Formation non suivie	2	0,32%
Total :	626	100,00%

Note moyenne sur 10 : 6,02

Votre mise en situation professionnelle ou votre stage de fin d'étude étaient-ils importants dans votre insertion professionnelle	effectif	%
Parfaitement	290	46,33%
Bien	175	27,96%
Moyennement	74	11,82%
Un peu	26	4,15%
Pas du tout	50	7,99%
Formation non suivie	11	1,76%
Total :	626	100,00%

Note moyenne sur 10 : 7,56

Formation continue et VAE

Formation continue	91
VAE	30
Total	121

Poursuite d'études

Non	89
Oui	32
Total	121

Changement de situation professionnelle des diplômés occupant un emploi en début de formation	effectif	%
Pas de changement	50	59,52%
Vous avez quitté votre entreprise et vous avez trouvé un autre emploi	10	11,90%
Vous n'avez pas changé d'emploi, mais votre salaire a évolué	9	10,71%
Vous avez changé d'emploi dans la même entreprise sans évolution de salaire	6	7,14%
Vous avez changé d'emploi dans la même entreprise avec évolution de salaire	5	5,95%
Vous avez quitté votre entreprise et vous êtes en recherche d'emploi	2	2,38%
Non réponse	2	2,38%
Total	84	100,00%

Situation actuelle des diplômés qui n'étaient pas en emploi en début de formation	effectif	%
En emploi	19	51,35%
En poursuite ou en reprise d'études	9	24,32%
En recherche d'emploi	9	24,32%
Total	37	100,00%

Détail des poursuites d'études

Ne sont pas pris en compte les diplômés inscrits en formation continue ou en VAE qui étaient en emploi en début de formation

	En 2009-2010 uniquement	En 2009-2010 et en 2010-2011	En 2010-2011 uniquement	Effectif
Doctorat, thèse	13	335	18	366
Master 2 pro	36	10	5	51
Autre	20	2	3	25
Préparation de concours	11	4	1	16
Mastère spécialisé	11	1	3	15
Master 2 recherche	5	7		12
DU	4	1	1	6
Ecole d'ingénieur	2	2	1	5
Master 1	1	3	1	5
Brevet d'état	1	2		3
DIU		3		3
Licence	1		1	2
BTS			1	1
Diplôme d'ingénieur		1		1
Licence pro	1			1
Master 2 Recherche			1	1
Pharmacie		1		1
Total	106	372	36	514

Autre	En 2009-2010 uniquement	En 2009-2010 et en 2010-2011	En 2010-2011 uniquement	Effectif
Diplôme d'actuaire	7		3	10
ESSEP5	5	1		6
Attaché de Recherche Clinique	2			2
BPJEPS AGFF	1			1
BPJEPS Golf		1		1
Certificat d'aptitude à l'éducation et la rééducation en locomotion	1			1
DEJEPS Handball	1			1
Diplôme de qualification en physique radiologique et médicale	1			1
Formation initiale de lieutenant	1			1
Stage de langue	1			1
Total	20	2	3	25