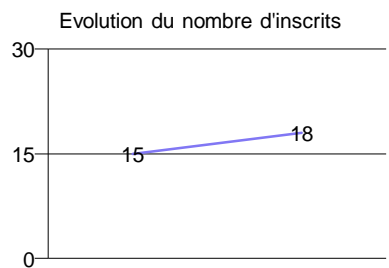
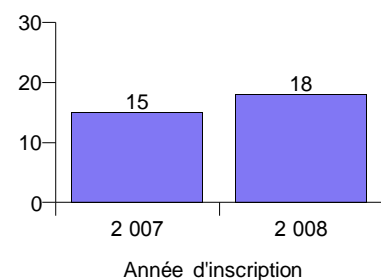


## Descriptif du parcours

Années universitaires : 2007 / 2008 2008 / 2009

Domaine :	SCIENCES, TECHNOLOGIES, SANTÉ
Composante :	UFR Informatique
Niveau de la formation :	M2
Mention :	Master informatique

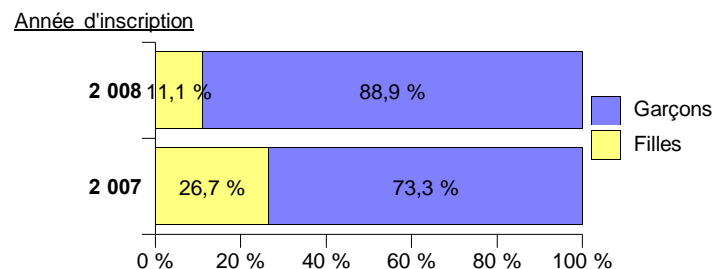
Master Informatique (Informatique Fondamentale) M2R	Total inscrits :	Année d'inscription	
		2007	2008
		15	18



## Profil de la population étudiante

### Sexe :

Parcours	Année d'inscription 2007			Année d'inscription 2008		
	Filles	Garçons	Total	Filles	Garçons	Total
Master Informatique (Informatique Fondamentale) M2R	4	11	15	2	16	18
	26,7 %	73,3 %	100,0 %	11,1 %	88,9 %	100,0 %



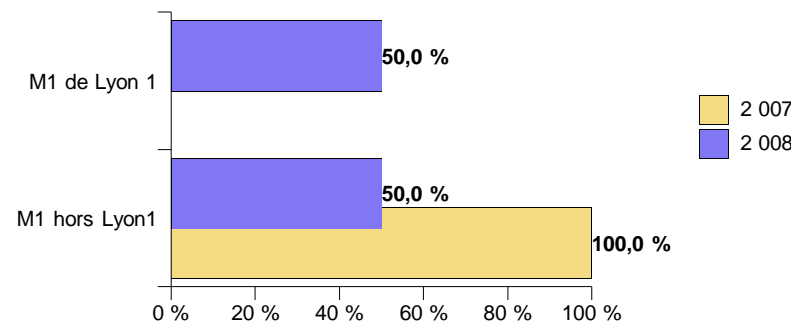
### Nationalité :

Parcours	Année d'inscription 2007			Année d'inscription 2008		
	Français	Etranger de l'UE	Total	Français	Etranger de l'UE	Total
Master Informatique (Informatique Fondamentale) M2R	12	3	15	16	2	18
	80,0 %	20,0 %	100,0 %	88,9 %	11,1 %	100,0 %

## Diplôme d'accès au Master : M2

			Année d'inscription	
Diplôme obtenu avant l'entrée en M2			2 007	2 008
<b>Master Informatique (Informatique Fondamentale) M2R</b>	Lyon 1	Maîtrise		10
	-	Sous total :		10
	Hors Lyon1	Maîtrise	13	3
		Diplôme de 3ème cycle		1
		Diplôme Etranger	2	2
		Diplôme d'Ingénieur		1
		DUT		1
	-	Sous total :	15	8
		<b>Total :</b>	<b>15</b>	<b>18</b>

## Origine du master M1 obtenu avant l'entrée en M2



	2007	2008
M1 de Lyon 1		9
M1 hors Lyon1	15	9
<b>Total :</b>	<b>15</b>	<b>18</b>

## Origine du bac :

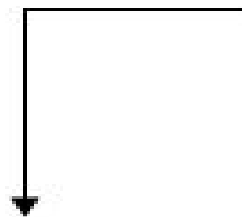
		Année d'inscription	
		2007	2008
<b>Master Informatique (Informatique Fondamentale) M2R</b>	Bac S- scientifique	13	16
	Autres_Disponses	2	2
	<b>Total :</b>	<b>15</b>	<b>18</b>

## Mention au bac :

		Année d'inscription	
		2007	2008
<b>Master Informatique (Informatique Fondamentale) M2R</b>	Très Bien	5	2
	Bien	7	9
	Assez Bien	3	4
	Passable		2
	Non renseigné		1
	<b>Total :</b>	<b>15</b>	<b>18</b>

## Origine et devenir des inscrits à Lyon 1

Année universitaire : 2007



Année d'inscription de référence :


2007

Master Informatique (Informatique Fondamentale) M2R

15

Total inscrits :

15



### Origine des inscrits

Niveau

Total :

Lecture : le tableau présente le nombre d'étudiants qui étaient inscrits l'année précédente à Lyon1 avec précision de la formation suivie  
(ex: parmi les étudiants inscrits en 2005 ==> ceux qui étaient inscrits l'année précédente en 2004)

### Devenir l'année suivante

Niveau

Total :

### Passage de M2 en thèse

Niveau

Total :

Nombre d'étudiants ayant quitté Lyon1 à l'issue de l'année : 15

% d'étudiants quittant Lyon1 à l'issue de l'année : 100,0 %

proportion d'étudiants qui s'inscrivent en thèse l'année suivante :

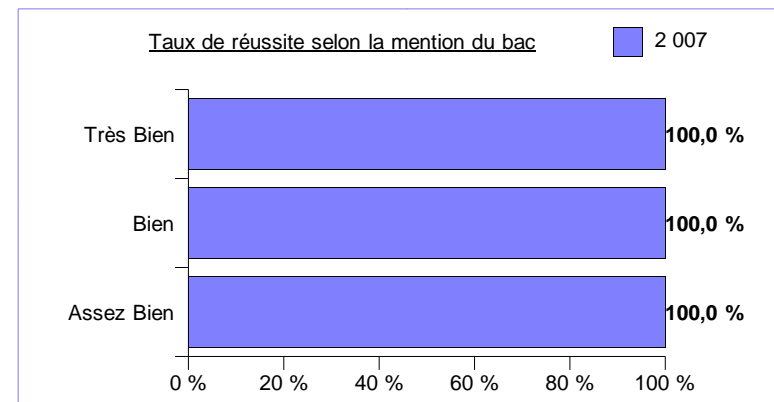
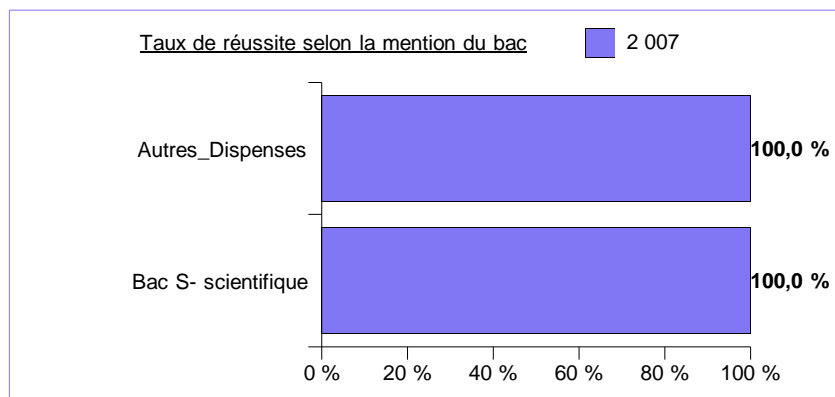
Lecture : le tableau présente le nombre d'étudiants qui se sont réinscrits l'année suivante à Lyon1 avec précision de la formation suivie  
(ex: parmi les étudiants inscrits en 2004 ==> ceux qui se réinscrivent l'année suivante en 2005)

## Taux de réussite

### Taux de réussite selon la mention et l'origine du bac

Année d'inscription		2007		
		Nb d'inscrits	Nb d'admis	taux de réussite
Master Informatique (Informatique Fondamentale) M2R	Bac S- scientifique	13	13	100,0 %
	Autres_Disponses	2	2	100,0 %
	Total :	15	15	100,0 %

Année d'inscription		2007		
		Nb d'inscrits	Nb d'admis	taux de réussite
Master Informatique (Informatique Fondamentale) M2R	Très Bien	5	5	100,0 %
	Bien	7	7	100,0 %
	Assez Bien	3	3	100,0 %
	Total :	15	15	100,0 %



### Taux de réussite selon l'origine du M1 obtenu, avant l'entrée en Master M2

Année d'inscription		2007		
		Nb d'inscrits	Nb d'admis	Taux de réussite
Master Informatique (Informatique Fondamentale) M2R	M1 hors Lyon1	15	15	100,0 %
Total :		15	15	100,0 %