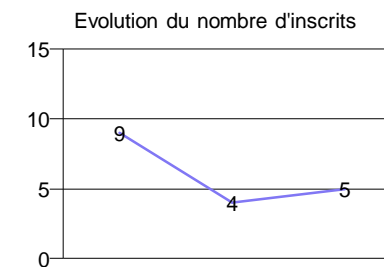
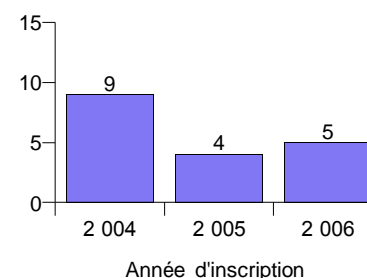


## Descriptif du parcours

Années universitaires : 2004 / 2005 2005 / 2006 2006 / 2007

Domaine :	SCIENCES, TECHNOLOGIES, SANTÉ
Composante :	UFR Informatique
Niveau de la formation :	M2
Mention :	Master Informatique

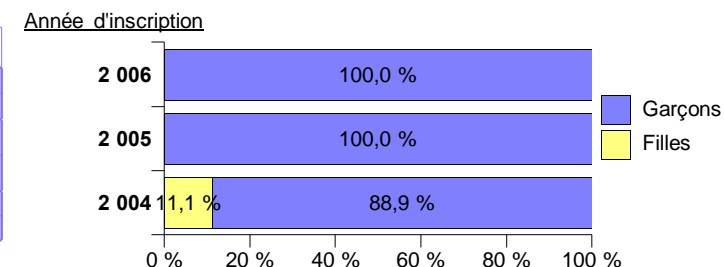
	Année d'inscription			
		2004	2005	2006
Master Informatique - Informatique graphique et image M2R	Total inscrits :	9	4	5



## Profil de la population étudiante

### Sexe :

Parcours	Année d'inscription 2004			2005		2006	
	Filles	Garçons	Total	Garçons	Total	Garçons	Total
Master Informatique - Informatique graphique et image M2R	1	8	9	4	4	5	5
	11,1 %	88,9 %	100,0 %	100,0 %	100,0 %	100,0 %	100,0 %



### Nationalité :

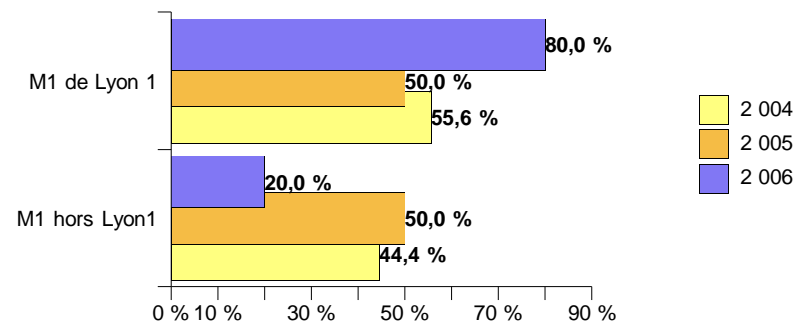
Parcours	Année d'inscription 2004			2005			2006	
	Français	Etranger Hors UE	Total	Français	Etranger Hors UE	Total	Français	Total
Master Informatique - Informatique graphique et image M2R	7	2	9	2	2	4	5	5
	77,8 %	22,2 %	100,0 %	50,0 %	50,0 %	100,0 %	100,0 %	100,0 %

## Diplôme d'accès au Master : M2

Diplôme obtenu avant l'entrée en M2

			Année d'inscription		
Diplôme obtenu avant l'entrée en M2			2 004	2 005	2 006
Master Informatique - Informatique graphique et image M2R	Lyon 1	Maîtrise	5	2	4
		Diplôme de 3ème cycle	1		1
		Sous total :	6	2	5
	Hors Lyon1	Maîtrise	1		
		Diplôme Etranger	1	1	
		Diplôme d'Ingénieur	1	1	
		Sous total :	3	2	
Total :			9	4	5

## Origine du master M1 obtenu avant l'entrée en M2



	2004	2005	2006
M1 de Lyon 1	5	2	4
M1 hors Lyon1	4	2	1
Total :	<b>9</b>	<b>4</b>	<b>5</b>

## Origine du bac :

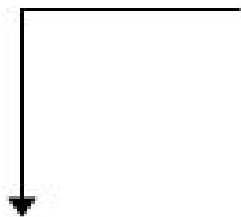
		Année d'inscription		
		2004	2005	2006
<b>Master Informatique - Informatique graphique et image M2R</b>	Bac S- scientifique	6	2	5
	Bacs Technologiques	1		
	Autres_Dispenes	2	2	
	<b>Total :</b>	<b>9</b>	<b>4</b>	<b>5</b>

## Mention au bac :


		Année d'inscription		
		2004	2005	2006
<b>Master Informatique - Informatique graphique et image M2R</b>	Bien	2	2	
	Assez Bien	2	2	2
	Passable	3		3
	Non renseigné	2		
<b>Total :</b>		<b>9</b>	<b>4</b>	<b>5</b>

## Origine et devenir des inscrits à Lyon 1

Année universitaire :	2004	2005
-----------------------	------	------



Année d'inscription de référence :	2004
Master Informatique - Informatique graphique et image M2R	9
Total inscrits :	9



### Origine des inscrits

	Niveau	2 003
Maîtrise Informatique	M	5
DEA Doc. multimédia	SC	1
	Total :	6

Lecture : le tableau présente le nombre d'étudiants qui étaient inscrits l'année précédente à Lyon1 avec précision de la formation suivie (ex: parmi les étudiants inscrits en 2005 ==> ceux qui étaient inscrits l'année précédente en 2004)

### Devenir l'année suivante

	Niveau	2005
Doctorat (Informatique)	Doct 3cyc	1
AEU Défi Innovation	Att. univ3	1
AEU Info communication scientifique médicale technique (40h)	Dip. univ3	1
	Total :	3

Nombre d'étudiants ayant quitté Lyon1 à l'issue de l'année :	6
% d'étudiants quittant Lyon1 à l'issue de l'année :	66,7 %

### Passage de M2 en thèse

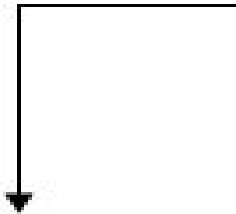
	Niveau	2005
Doct 3cyc		1
	Total :	1

proportion d'étudiants qui s'inscrivent en thèse l'année suivante :	11,1 %
---	--------


Lecture : le tableau présente le nombre d'étudiants qui se sont réinscrits l'année suivante à Lyon1 avec précision de la formation suivie (ex: parmi les étudiants inscrits en 2004 ==> ceux qui se réinscrivent l'année suivante en 2005)

## Origine et devenir des inscrits à Lyon 1

Année universitaire :	2005	2006
-----------------------	------	------



Année d'inscription de référence :	2005
Master Informatique - Informatique graphique et image M2R	4
Total inscrits :	4



### Origine des inscrits

		2004
Master Informatique M1	M1	2
Total :		2

Lecture : le tableau présente le nombre d'étudiants qui étaient inscrits l'année précédente à Lyon1 avec précision de la formation suivie  
(ex: parmi les étudiants inscrits en 2005 ==> ceux qui étaient inscrits l'année précédente en 2004)

### Devenir l'année suivante

Parcours	Niveau	2006
Doctorat (Informatique)	Doct 3cyc	1
Doctorat (Productique)	Doct 3cyc	1
Total :		2
Nombre d'étudiants ayant quitté Lyon1 à l'issue de l'année :		2
% d'étudiants quittant Lyon1 à l'issue de l'année :		50,0 %

### Passage de M2 en thèse

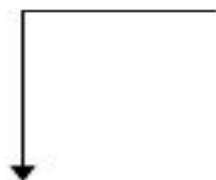
Niveau	2006
Doct 3cyc	2
Total :	2

proportion d'étudiants qui s'inscrivent en thèse l'année suivante : 50,0 %


Lecture : le tableau présente le nombre d'étudiants qui se sont réinscrits l'année suivante à Lyon1 avec précision de la formation suivie  
(ex: parmi les étudiants inscrits en 2004 ==> ceux qui se réinscrivent l'année suivante en 2005)

## Origine et devenir des inscrits à Lyon 1

Année universitaire :	2006	2007
-----------------------	------	------



Année d'inscription de référence :	2006
Master Informatique - Informatique graphique et image M2R	5
Total inscrits :	5



### Origine des inscrits

		2005
Master Informatique M1	M1	4
Master Inform - Image M2P	M2	1
Total :		5

Lecture : le tableau présente le nombre d'étudiants qui étaient inscrits l'année précédente à Lyon1 avec précision de la formation suivie  
(ex: parmi les étudiants inscrits en 2005 ==> ceux qui étaient inscrits l'année précédente en 2004)

### Devenir l'année suivante

	Niveau	2007
Doctorat (Informatique)	Doct 3cyc	2
Total :		2

Nombre d'étudiants ayant quitté Lyon1 à l'issue de l'année :	3
% d'étudiants quittant Lyon1 à l'issue de l'année :	60,0 %

### Passage de M2 en thèse

	Niveau	2007
Doct 3cyc		2
Total :		2

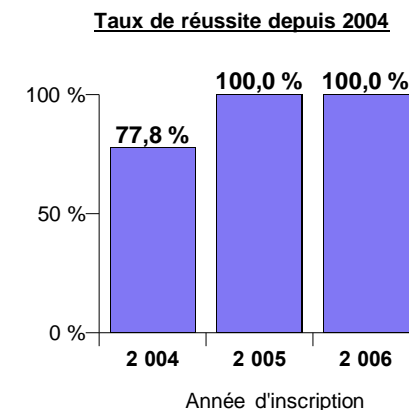
proportion d'étudiants qui s'inscrivent en thèse l'année suivante : 40,0 %

Lecture : le tableau présente le nombre d'étudiants qui se sont réinscrits l'année suivante à Lyon1 avec précision de la formation suivie  
(ex: parmi les étudiants inscrits en 2004 ==> ceux qui se réinscrivent l'année suivante en 2005)

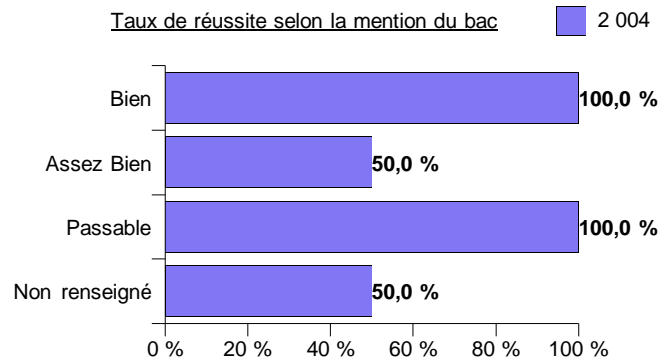
## Taux de réussite

### Taux de réussite selon la mention et l'origine du bac

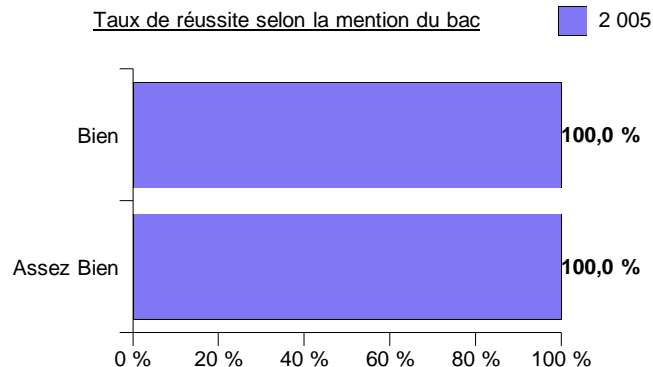
Année d'inscription		2004			2005			2006		
		Nb d'inscrits	Nb d'admis	taux de réussite	Nb d'inscrits	Nb d'admis	taux de réussite	Nb d'inscrits	Nb d'admis	taux de réussite
Master Informatique - Informatique graphique et image M2R	Bac S- scientifique	6	5	83,3 %	2	2	100,0 %	5	5	100,0 %
	Bacs Technologiques	1	1	100,0 %						
	Autres_Disponses	2	1	50,0 %	2	2	100,0 %			
Total :		9	7	77,8 %	4	4	100,0 %	5	5	100,0 %



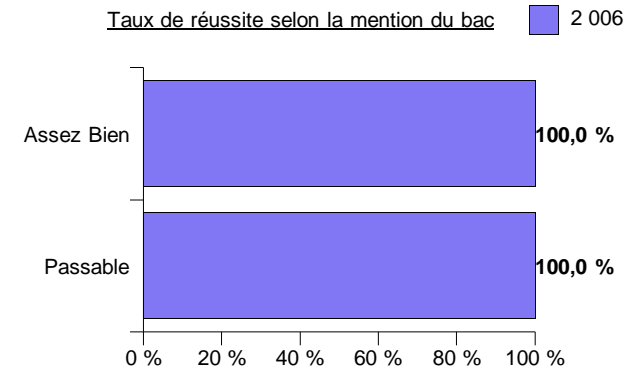
Taux de réussite selon la mention du bac



Taux de réussite selon la mention du bac



Taux de réussite selon la mention du bac



### Taux de réussite selon l'origine du Master M1 obtenu, avant l'entrée en Master M2

Année d'inscription		2004			2005			2006		
		Nb d'inscrits	Nb d'admis	Taux de réussite	Nb d'inscrits	Nb d'admis	Taux de réussite	Nb d'inscrits	Nb d'admis	Taux de réussite
Master Informatique - Informatique graphique et image M2R	M1 de Lyon 1	5	4	80,0 %	2	2	100,0 %	4	4	100,0 %
	M1 hors Lyon1	4	3	75,0 %	2	2	100,0 %	1	1	100,0 %
Total :		9	7	77,8 %	4	4	100,0 %	5	5	100,0 %