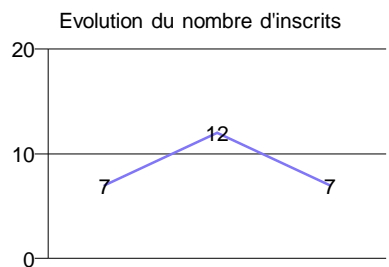
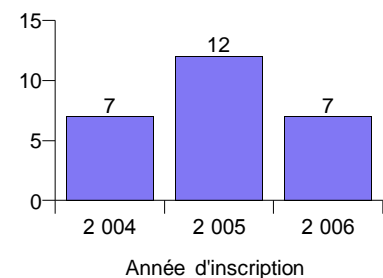


## Descriptif du parcours

Années universitaires : 2004 / 2005 2005 / 2006 2006 / 2007

Domaine :	SCIENCES, TECHNOLOGIES, SANTÉ
Composante :	UFR Informatique
Niveau de la formation :	M2
Mention :	Master Informatique

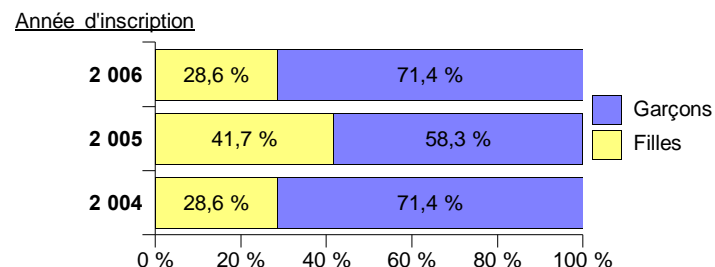
Master Informatique - Connaissances et raisonnement M2R	Total inscrits :	Année d'inscription		
		2004	2005	2006
		7	12	7



## Profil de la population étudiante

### Sexe :

Parcours	Année d'inscription 2004			2005			2006		
	Filles	Garçons	Total	Filles	Garçons	Total	Filles	Garçons	Total
Master Informatique - Connaissances et raisonnement M2R	2	5	7	5	7	12	2	5	7
	28,6 %	71,4 %	100,0 %	41,7 %	58,3 %	100,0 %	28,6 %	71,4 %	100,0 %



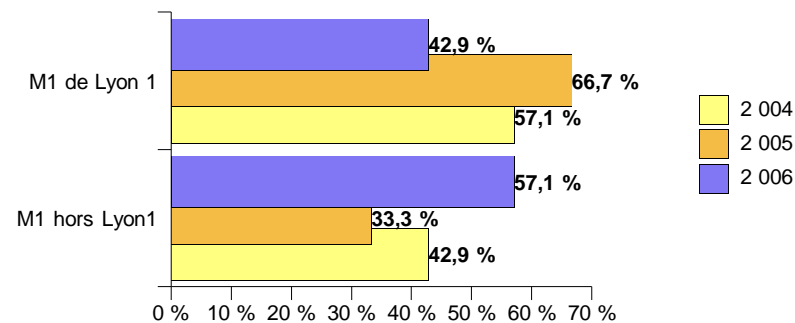
### Nationalité :

Parcours	Année d'inscription 2004			2005			2006		
	Français	Etranger Hors UE	Total	Français	Etranger Hors UE	Total	Français	Etranger Hors UE	Total
Master Informatique - Connaissances et raisonnement M2R	3	4	7	8	4	12	5	2	7
	42,9 %	57,1 %	100,0 %	66,7 %	33,3 %	100,0 %	71,4 %	28,6 %	100,0 %

## Diplôme d'accès au Master : M2

			Année d'inscription		
Diplôme obtenu avant l'entrée en M2			2 004	2 005	2 006
Master Informatique - Connaissances et raisonnement M2R	Lyon 1	Licence			2
		Maîtrise	4	8	2
		Sous total :	4	8	4
	Hors Lyon1	Maîtrise	1		1
		Autre diplôme supérieur		3	
		Diplôme Etranger	2	1	1
		Diplôme d'Ingénieur			1
		Sous total :	3	4	3
	Total :		7	12	7

## Origine du master M1 obtenu avant l'entrée en M2



	2004	2005	2006
M1 de Lyon 1	4	8	3
M1 hors Lyon1	3	4	4
Total :	7	12	7

## Origine du bac :

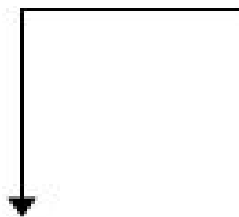
		Année d'inscription		
		2004	2005	2006
Master Informatique - Connaissances et raisonnement M2R	Bac S- scientifique	2	8	5
	Autres_Dispenses	5	4	2
	Total :	7	12	7

## Mention au bac :


		Année d'inscription		
		2004	2005	2006
Master Informatique - Connaissances et raisonnement M2R	Très Bien	1		
	Bien			1
	Assez Bien	2	4	1
	Passable	2	4	5
	Non renseigné	2	4	
Total :		7	12	7

## Origine et devenir des inscrits à Lyon 1

Année universitaire :	2004	2005
-----------------------	------	------



Année d'inscription de référence :	2004
Master Informatique - Connaissances et raisonnement M2R	7
Total inscrits :	7



### Origine des inscrits

	Niveau	2 003
Maîtrise Informatique	M	4
	Total :	4

Lecture : le tableau présente le nombre d'étudiants qui étaient inscrits l'année précédente à Lyon1 avec précision de la formation suivie  
(ex: parmi les étudiants inscrits en 2005 ==> ceux qui étaient inscrits l'année précédente en 2004)

### Devenir l'année suivante

	Niveau	2005
Doctorat (Informatique)	Doct 3cyc	1
	Total :	1
Nombre d'étudiants ayant quitté Lyon1 à l'issue de l'année :		6
% d'étudiants quittant Lyon1 à l'issue de l'année :		85,7 %

### Passage de M2 en thèse

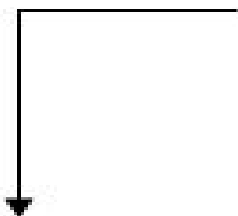
	Niveau	2005
Doct 3cyc		1
	Total :	1

proportion d'étudiants qui s'inscrivent en thèse l'année suivante :	14,3 %
---	--------

Lecture : le tableau présente le nombre d'étudiants qui se sont réinscrits l'année suivante à Lyon1 avec précision de la formation suivie  
(ex: parmi les étudiants inscrits en 2004 ==> ceux qui se réinscrivent l'année suivante en 2005)

## Origine et devenir des inscrits à Lyon 1

Année universitaire :	2005	2006
-----------------------	------	------



Année d'inscription de référence :	2005
Master Informatique - Connaissances et raisonnement M2R	12
Total inscrits :	12



### Origine des inscrits

		2004
Master Informatique M1	M1	8
Total :		8

Lecture : le tableau présente le nombre d'étudiants qui étaient inscrits l'année précédente à Lyon1 avec précision de la formation suivie  
(ex: parmi les étudiants inscrits en 2005 ==> ceux qui étaient inscrits l'année précédente en 2004)

### Devenir l'année suivante

Parcours	Niveau	2006
Master Informatique - Connaissances et raisonnement M2R	M2	1
Doctorat (Informatique)	Doct 3cyc	4
Total :		5

Nombre d'étudiants ayant quitté Lyon1 à l'issue de l'année :	7
% d'étudiants quittant Lyon1 à l'issue de l'année :	58,3 %

### Passage de M2 en thèse

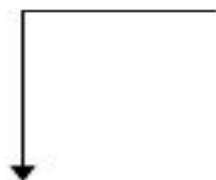
Niveau	2006
Doct 3cyc	4
Total :	4

proportion d'étudiants qui s'inscrivent en thèse l'année suivante :	33,3 %
---	--------


Lecture : le tableau présente le nombre d'étudiants qui se sont réinscrits l'année suivante à Lyon1 avec précision de la formation suivie  
(ex: parmi les étudiants inscrits en 2004 ==> ceux qui se réinscrivent l'année suivante en 2005)

## Origine et devenir des inscrits à Lyon 1

Année universitaire :	2006	2007
-----------------------	------	------



Année d'inscription de référence :	2006
Master Informatique - Connaissances et raisonnement M2R	7
Total inscrits :	7



### Origine des inscrits

		2005
Master Informatique M1	M1	3
Master Informat - CR M2R	M2	1
Total :		4

Lecture : le tableau présente le nombre d'étudiants qui étaient inscrits l'année précédente à Lyon1 avec précision de la formation suivie  
(ex: parmi les étudiants inscrits en 2005 ==> ceux qui étaient inscrits l'année précédente en 2004)

### Devenir l'année suivante

	Niveau	2007
Doctorat (Informatique)	Doct 3cyc	2
Total :		2

Nombre d'étudiants ayant quitté Lyon1 à l'issue de l'année :	5
% d'étudiants quittant Lyon1 à l'issue de l'année :	71,4 %

### Passage de M2 en thèse

	Niveau	2007
Doct 3cyc		2
Total :		2

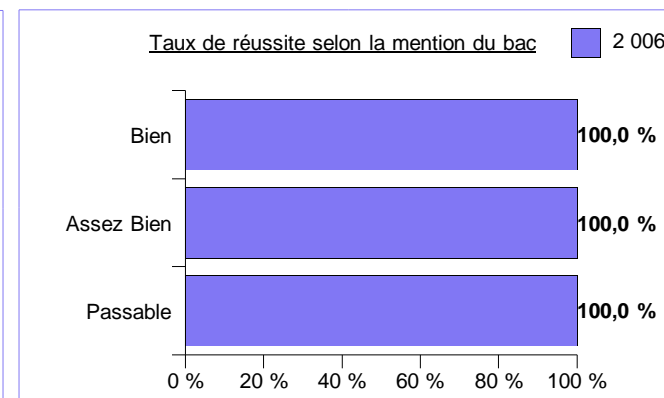
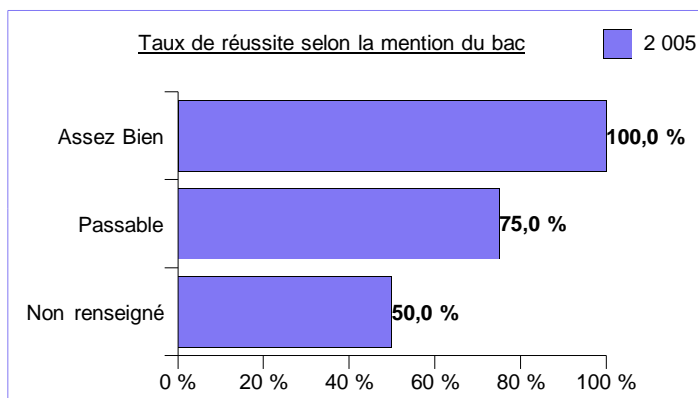
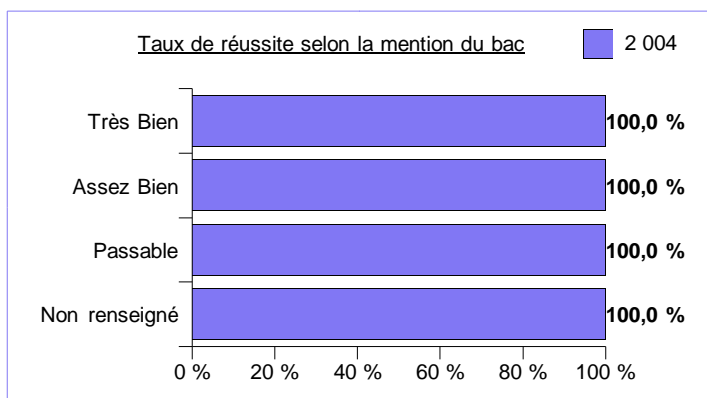
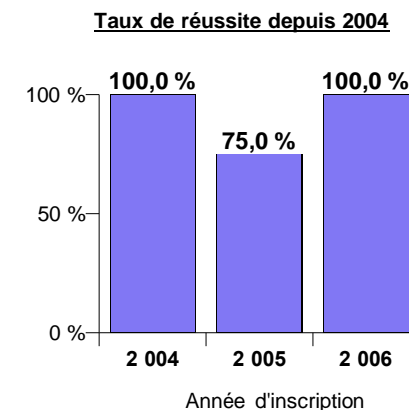
proportion d'étudiants qui s'inscrivent en thèse l'année suivante :	28,6 %
---	--------

Lecture : le tableau présente le nombre d'étudiants qui se sont réinscrits l'année suivante à Lyon1 avec précision de la formation suivie  
(ex: parmi les étudiants inscrits en 2004 ==> ceux qui se réinscrivent l'année suivante en 2005)

## Taux de réussite

### Taux de réussite selon la mention et l'origine du bac

Année d'inscription		2004			2005			2006		
		Nb d'inscrits	Nb d'admis	taux de réussite	Nb d'inscrits	Nb d'admis	taux de réussite	Nb d'inscrits	Nb d'admis	taux de réussite
Master Informatique - Connaissances et raisonnement M2R	Bac S- scientifique	2	2	100,0 %	8	7	87,5 %	5	5	100,0 %
	Autres_Dispenses	5	5	100,0 %	4	2	50,0 %	2	2	100,0 %
Total :		7	7	100,0 %	12	9	75,0 %	7	7	100,0 %



### Taux de réussite selon l'origine du Master M1 obtenu, avant l'entrée en Master M2

Année d'inscription		2004			2005			2006		
		Nb d'inscrits	Nb d'admis	Taux de réussite	Nb d'inscrits	Nb d'admis	Taux de réussite	Nb d'inscrits	Nb d'admis	Taux de réussite
Master Informatique - Connaissances et raisonnement M2R	M1 de Lyon 1	4	4	100,0 %	8	7	87,5 %	3	3	100,0 %
	M1 hors Lyon1	3	3	100,0 %	4	2	50,0 %	4	4	100,0 %
Total :		7	7	100,0 %	12	9	75,0 %	7	7	100,0 %