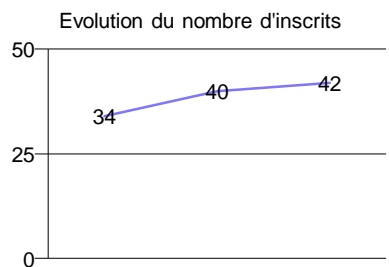
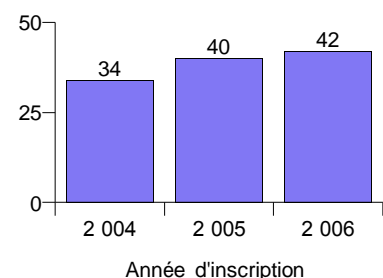


## Descriptif du parcours

Années universitaires : 2004 / 2005 2005 / 2006 2006 / 2007

Domaine :	SCIENCES, TECHNOLOGIES, SANTÉ
Composante :	UFR Informatique
Niveau de la formation :	M2
Mention :	Master Informatique

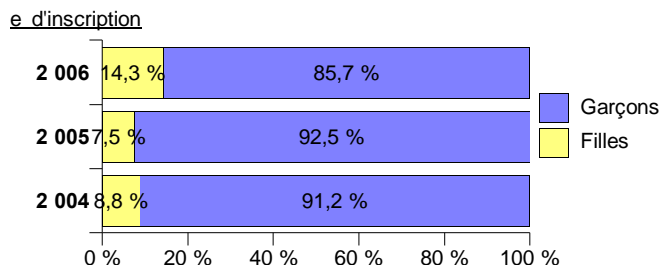
	Année d'inscription			
		2004	2005	2006
Master Informatique - Systèmes informatiques et réseaux M2P	Total inscrits :	34	40	42



## Profil de la population étudiante

### Sexe :

Parcours	Année d'inscription 2004			2005			2006		
	Filles	Garçons	Total	Filles	Garçons	Total	Filles	Garçons	Total
Master Informatique - Systèmes informatiques et réseaux M2P	3	31	34	3	37	40	6	36	42
	8,8 %	91,2 %	100,0 %	7,5 %	92,5 %	100,0 %	14,3 %	85,7 %	100,0 %



### Nationalité :

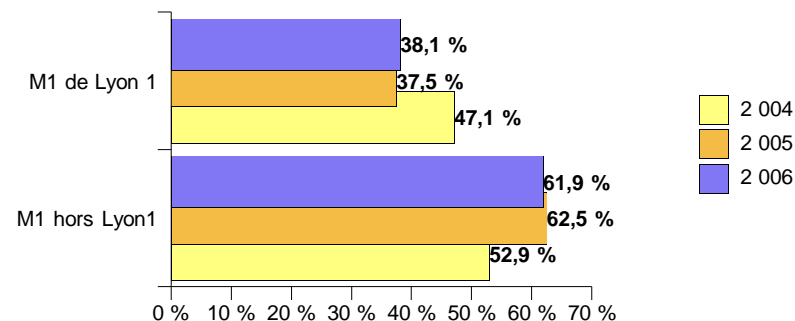
Parcours	Année d'inscription 2004			2005				2006			
	Français	Etranger Hors UE	Total	Français	Etranger de l'UE	Etranger Hors UE	Total	Français	Etranger de l'UE	Etranger Hors UE	Total
Master Informatique - Systèmes informatiques et réseaux M2P	32	2	34	28	7	5	40	30	7	5	42
	94,1 %	5,9 %	100,0 %	70,0 %	17,5 %	12,5 %	100,0 %	71,4 %	16,7 %	11,9 %	100,0 %

## Diplôme d'accès au Master : M2

Diplôme obtenu avant l'entrée en M2

			Année d'inscription		
			2 004	2 005	2 006
<b>Master Informatique - Systèmes informatiques et réseaux M2P</b>	Lyon 1	Licence	1		3
		Maîtrise	15	18	14
		Autre diplôme 2ème cycle		2	
		Autre diplôme supérieur	1	2	
		Diplôme Etranger		1	
		BTS	2		
		Sous total :	19	23	17
	Hors Lyon1	Maîtrise	6	9	17
		Autre diplôme 1er cycle		1	
		Diplôme de 3ème cycle	1		
		Autre diplôme supérieur	4		1
		Diplôme Etranger	3	7	6
		Diplôme d'Ingénieur	1		
		Aucun diplôme supérieur			1
		Sous total :	15	17	25
<b>Total :</b>			<b>34</b>	<b>40</b>	<b>42</b>

## Origine du master M1 obtenu avant l'entrée en M2



	2004	2005	2006
M1 de Lyon 1	16	15	16
M1 hors Lyon1	18	25	26
<b>Total :</b>	<b>34</b>	<b>40</b>	<b>42</b>

## Origine du bac :

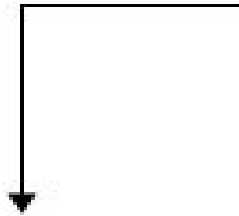
		Année d'inscription		
		2004	2005	2006
<b>Master Informatique - Systèmes informatiques et réseaux M2P</b>	Bac S- scientifique	26	25	29
	Bacs Technologiques	4	3	2
	Bac ES- économique et social	1	1	
	Autres_Dispatches	3	11	11
<b>Total :</b>		<b>34</b>	<b>40</b>	<b>42</b>

## Mention au bac :

		Année d'inscription		
		2004	2005	2006
<b>Master Informatique - Systèmes informatiques et réseaux M2P</b>	Très Bien		1	1
	Bien	2	3	3
	Assez Bien	11	12	8
	Passable	18	18	27
	Non renseigné	3	6	3
<b>Total :</b>		<b>34</b>	<b>40</b>	<b>42</b>

## Origine et devenir des inscrits à Lyon 1

Année universitaire :	2004	2005
-----------------------	------	------



Année d'inscription de référence :	2004
Master Informatique - Systèmes informatiques et réseaux M2P	34
Total inscrits :	34



### Origine des inscrits

	Niveau	2 003
Maîtrise Informatique	M	9
Maîtrise IUP Inf. Réseaux	M	7
DU Ingén.infor. et res.	M	2
DESS option Réseaux		1
Total :		19

Lecture : le tableau présente le nombre d'étudiants qui étaient inscrits l'année précédente à lyon1 avec précision de la formation suivie  
(ex: parmi les étudiants inscrits en 2005 ==> ceux qui étaient inscrits l'année précédente en 2004)

### Devenir l'année suivante

	Niveau	2005
Master Informatique - Systèmes informatiques et réseaux M2P	M2	3
Total :		3
Nombre d'étudiants ayant quitté Lyon1 à l'issue de l'année :		31
% d'étudiants quittant Lyon1 à l'issue de l'année :		91,2 %

### Passage de M2 en thèse

Niveau
Total :

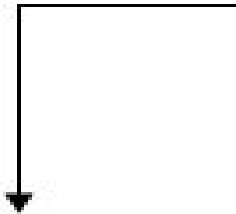
proportion d'étudiants qui s'inscrivent en thèse l'année suivante :




Lecture : le tableau présente le nombre d'étudiants qui se sont réinscrits l'année suivante à lyon1 avec précision de la formation suivie  
(ex: parmi les étudiants inscrits en 2004 ==> ceux qui se réinscrivent l'année suivante en 2005)

## Origine et devenir des inscrits à Lyon 1

Année universitaire :	2005	2006
-----------------------	------	------



Année d'inscription de référence :	2005
Master Informatique - Systèmes informatiques et réseaux M2P	40
Total inscrits :	40



### Origine des inscrits

		2004
DU Ingén.infor. et res.	M	3
DU UEP	M	1
Master Informatique M1	M1	15
Master Informat - SIR M2P	M2	3
Master CCI - SIRR M2P	M2	1
Total :		23

Lecture : le tableau présente le nombre d'étudiants qui étaient inscrits l'année précédente à Lyon1 avec précision de la formation suivie  
(ex: parmi les étudiants inscrits en 2005 ==> ceux qui étaient inscrits l'année précédente en 2004)

### Devenir l'année suivante

Parcours	Niveau	2006
Master Informatique - Systèmes informatiques et réseaux M2P	M2	1
Total :		1
Nombre d'étudiants ayant quitté Lyon1 à l'issue de l'année :		39
% d'étudiants quittant Lyon1 à l'issue de l'année :		97,5 %

### Passage de M2 en thèse

Niveau

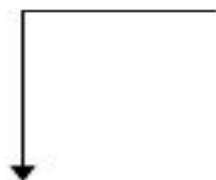
Total :

proportion d'étudiants qui s'inscrivent en thèse l'année suivante :


Lecture : le tableau présente le nombre d'étudiants qui se sont réinscrits l'année suivante à Lyon1 avec précision de la formation suivie  
(ex: parmi les étudiants inscrits en 2004 ==> ceux qui se réinscrivent l'année suivante en 2005)

## Origine et devenir des inscrits à Lyon 1

Année universitaire :	2006	2007
-----------------------	------	------



Année d'inscription de référence :	2006
Master Informatique - Systèmes informatiques et réseaux M2P	42
Total inscrits :	42



### Origine des inscrits

		2005
Master Informatique M1	M1	16
Master Informat - SIR M2P	M2	1
Total :		17

Lecture : le tableau présente le nombre d'étudiants qui étaient inscrits l'année précédente à Lyon1 avec précision de la formation suivie  
(ex: parmi les étudiants inscrits en 2005 ==> ceux qui étaient inscrits l'année précédente en 2004)

### Devenir l'année suivante

	Niveau	2007
Master Informatique (Image) M2I	M2	1
Master Informatique (Réseaux) M2I	M2	1
Total :		2

### Passage de M2 en thèse

Niveau

Total :

Nombre d'étudiants ayant quitté Lyon1 à l'issue de l'année :	40
% d'étudiants quittant Lyon1 à l'issue de l'année :	95,2 %

proportion d'étudiants qui s'inscrivent en thèse l'année suivante :

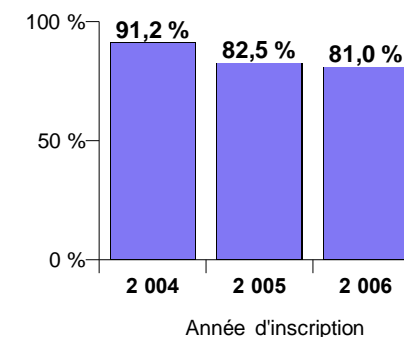
Lecture : le tableau présente le nombre d'étudiants qui se sont réinscrits l'année suivante à Lyon1 avec précision de la formation suivie  
(ex: parmi les étudiants inscrits en 2004 ==> ceux qui se réinscrivent l'année suivante en 2005)

## Taux de réussite

### Taux de réussite selon la mention et l'origine du bac

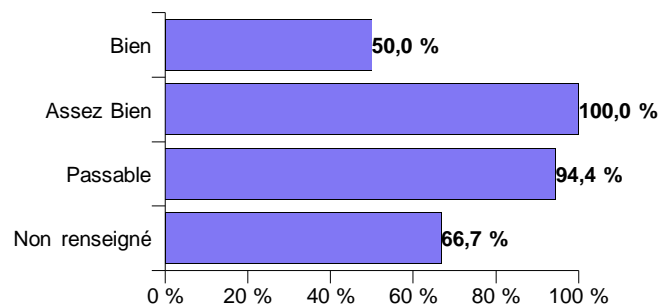
Année d'inscription		2004			2005			2006		
		Nb d'inscrits	Nb d'admis	taux de réussite	Nb d'inscrits	Nb d'admis	taux de réussite	Nb d'inscrits	Nb d'admis	taux de réussite
Master Informatique - Systèmes informatiques et réseaux M2P	Bac S- scientifique	26	25	96,2 %	25	24	96,0 %	29	28	96,6 %
	Bacs Technologiques	4	3	75,0 %	3	3	100,0 %	2	2	100,0 %
	Bac ES- économique et social	1	1	100,0 %	1	1	100,0 %			
	Autres_Dispenses	3	2	66,7 %	11	5	45,5 %	11	4	36,4 %
Total :		34	31	91,2 %	40	33	82,5 %	42	34	81,0 %

Taux de réussite depuis 2004



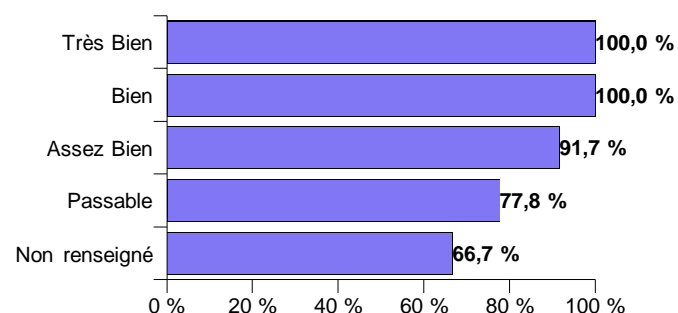
Taux de réussite selon la mention du bac

2 004



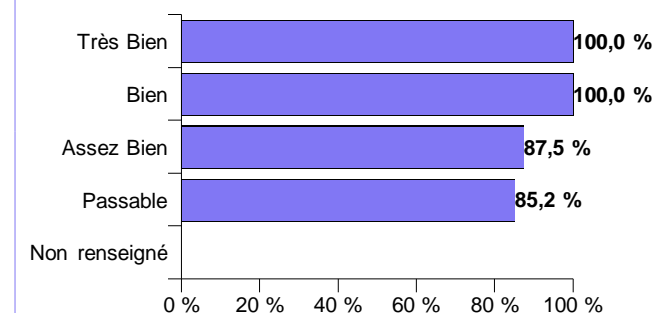
Taux de réussite selon la mention du bac

2 005



Taux de réussite selon la mention du bac

2 006



### Taux de réussite selon l'origine du Master M1 obtenu, avant l'entrée en Master M2

Année d'inscription		2004			2005			2006		
		Nb d'inscrits	Nb d'admis	Taux de réussite	Nb d'inscrits	Nb d'admis	Taux de réussite	Nb d'inscrits	Nb d'admis	Taux de réussite
Master Informatique - Systèmes informatiques et réseaux M2P	M1 de Lyon 1	16	15	93,8 %	15	14	93,3 %	16	16	100,0 %
	M1 hors Lyon1	18	16	88,9 %	25	19	76,0 %	26	18	69,2 %
Total :		34	31	91,2 %	40	33	82,5 %	42	34	81,0 %