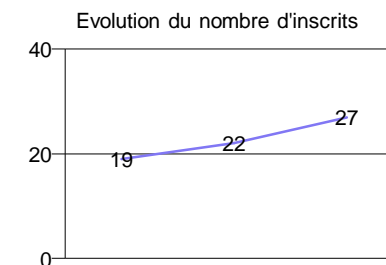
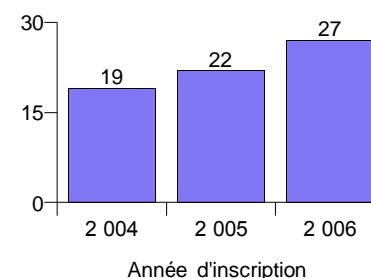


Descriptif du parcours

Années universitaires : 2004 / 2005 2005 / 2006 2006 / 2007

Domaine :	SCIENCES, TECHNOLOGIES, SANTÉ
Composante :	UFR Informatique
Niveau de la formation :	M2
Mention :	Master Informatique

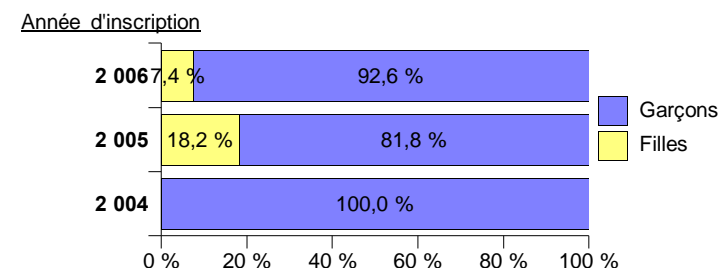
Master Informatique - Image M2P	Total inscrits :	Année d'inscription		
		2004	2005	2006
		19	22	27



Profil de la population étudiante

Sexe :

Parcours	Année d'inscription 2004		2005			2006		
	Garçons	Total	Filles	Garçons	Total	Filles	Garçons	Total
Master Informatique - Image M2P	19	19	4	18	22	2	25	27
	100,0 %	100,0 %	18,2 %	81,8 %	100,0 %	7,4 %	92,6 %	100,0 %



Nationalité :

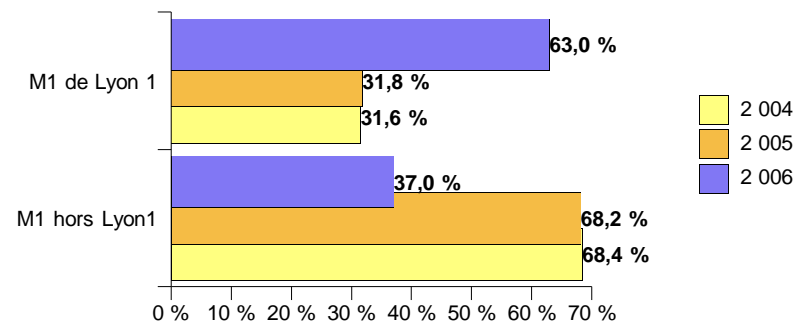
Parcours	Année d'inscription 2004		2005			2006			
	Français	Total	Français	Etranger de l'UE	Total	Français	Etranger de l'UE	Etranger Hors UE	Total
Master Informatique - Image M2P	19	19	19	3	22	20	5	2	27
	100,0 %	100,0 %	86,4 %	13,6 %	100,0 %	74,1 %	18,5 %	7,4 %	100,0 %

Diplôme d'accès au Master : M2

Diplôme obtenu avant l'entrée en M2

			Année d'inscription		
			2 004	2 005	2 006
Master Informatique - Image M2P	Lyon 1	Licence			4
		Maîtrise	6	8	13
		Sous total :	6	8	17
	Hors Lyon1	Maîtrise	13	11	5
		Diplôme Etranger		3	5
		Sous total :	13	14	10
Total :			19	22	27

Origine du master M1 obtenu avant l'entrée en M2



	2004	2005	2006
M1 de Lyon 1	6	7	17
M1 hors Lyon1	13	15	10
Total :	19	22	27

Origine du bac :

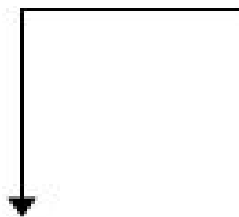
		Année d'inscription		
		2004	2005	2006
Master Informatique - Image M2P	Bac S- scientifique	18	19	20
	Bacs Technologiques	1		2
	Autres_Dispenes		3	5
	Total :	19	22	27

Mention au bac :


		Année d'inscription		
		2004	2005	2006
Master Informatique - Image M2P	Bien	2		1
	Assez Bien	6	9	7
	Passable	11	10	16
	Non renseigné		3	3
Total :		19	22	27

Origine et devenir des inscrits à Lyon 1

Année universitaire :	2004	2005
-----------------------	------	------



Année d'inscription de référence :	2004
Master Informatique - Image M2P	19
Total inscrits :	19



Origine des inscrits

	Niveau	2 003
Maîtrise Informatique	M	6
	Total :	6

Lecture : le tableau présente le nombre d'étudiants qui étaient inscrits l'année précédente à Lyon1 avec précision de la formation suivie
(ex: parmi les étudiants inscrits en 2005 ==> ceux qui étaient inscrits l'année précédente en 2004)

Devenir l'année suivante

	Niveau	2005
Master Informatique - Image M2P	M2	1
	Total :	1
Nombre d'étudiants ayant quitté Lyon1 à l'issue de l'année :		18
% d'étudiants quittant Lyon1 à l'issue de l'année :		94,7 %

Passage de M2 en thèse

Niveau
Total :

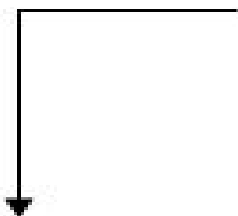
proportion d'étudiants qui s'inscrivent en thèse l'année suivante :



Lecture : le tableau présente le nombre d'étudiants qui se sont réinscrits l'année suivante à Lyon1 avec précision de la formation suivie
(ex: parmi les étudiants inscrits en 2004 ==> ceux qui se réinscrivent l'année suivante en 2005)

Origine et devenir des inscrits à Lyon 1

Année universitaire :	2005	2006
-----------------------	------	------



Année d'inscription de référence :	2005
Master Informatique - Image M2P	22
Total inscrits :	22



Origine des inscrits

		2004
Master Informatique M1	M1	7
Master Inform - Image M2P	M2	1
Total :		8

Lecture : le tableau présente le nombre d'étudiants qui étaient inscrits l'année précédente à Lyon1 avec précision de la formation suivie
(ex: parmi les étudiants inscrits en 2005 ==> ceux qui étaient inscrits l'année précédente en 2004)

Devenir l'année suivante

Parcours	Niveau	2006
Master Informatique - Informatique graphique et image M2R	M2	1
Total :		1
Nombre d'étudiants ayant quitté Lyon1 à l'issue de l'année :		21
% d'étudiants quittant Lyon1 à l'issue de l'année :		95,5 %

Passage de M2 en thèse

Niveau

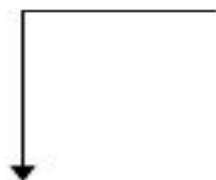
Total :

proportion d'étudiants qui s'inscrivent en thèse l'année suivante :


Lecture : le tableau présente le nombre d'étudiants qui se sont réinscrits l'année suivante à Lyon1 avec précision de la formation suivie
(ex: parmi les étudiants inscrits en 2004 ==> ceux qui se réinscrivent l'année suivante en 2005)

Origine et devenir des inscrits à Lyon 1

Année universitaire :	2006	2007
-----------------------	------	------



Année d'inscription de référence :	2006
Master Informatique - Image M2P	27
Total inscrits :	27



Origine des inscrits

		2005
Master Informatique M1	M1	17
Total :		17

Lecture : le tableau présente le nombre d'étudiants qui étaient inscrits l'année précédente à Lyon1 avec précision de la formation suivie (ex: parmi les étudiants inscrits en 2005 ==> ceux qui étaient inscrits l'année précédente en 2004)

Devenir l'année suivante

	Niveau	2007
Master Génie électrique, Génie des procédés M1	M1	1
Master Informatique (Image) M2I	M2	1
Total :		2

Passage de M2 en thèse

Niveau

Total :

Nombre d'étudiants ayant quitté Lyon1 à l'issue de l'année :	25
% d'étudiants quittant Lyon1 à l'issue de l'année :	92,6 %

proportion d'étudiants qui s'inscrivent en thèse l'année suivante :

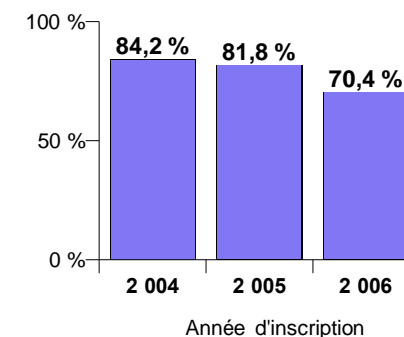
Lecture : le tableau présente le nombre d'étudiants qui se sont réinscrits l'année suivante à Lyon1 avec précision de la formation suivie (ex: parmi les étudiants inscrits en 2004 ==> ceux qui se réinscrivent l'année suivante en 2005)

Taux de réussite

Taux de réussite selon la mention et l'origine du bac

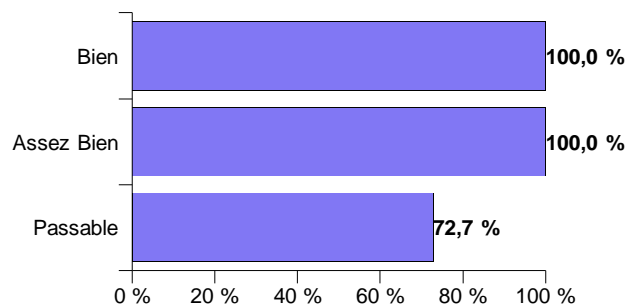
Année d'inscription		2004			2005			2006		
		Nb d'inscrits	Nb d'admis	taux de réussite	Nb d'inscrits	Nb d'admis	taux de réussite	Nb d'inscrits	Nb d'admis	taux de réussite
Master Informatique - Image M2P	Bac S- scientifique	18	15	83,3 %	19	18	94,7 %	20	17	85,0 %
	Bacs Technologiques	1	1	100,0 %				2	2	100,0 %
	Autres_Dispenes				3			5		
Total :		19	16	84,2 %	22	18	81,8 %	27	19	70,4 %

Taux de réussite depuis 2004



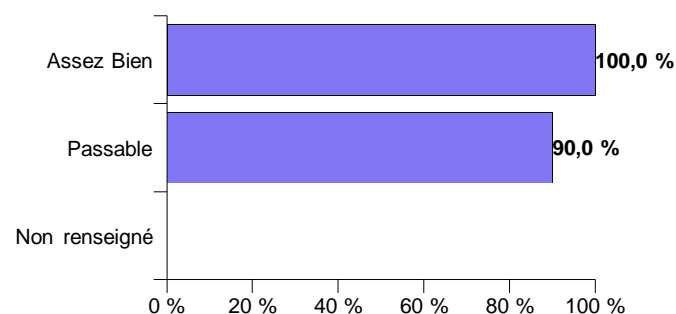
Taux de réussite selon la mention du bac

2 004



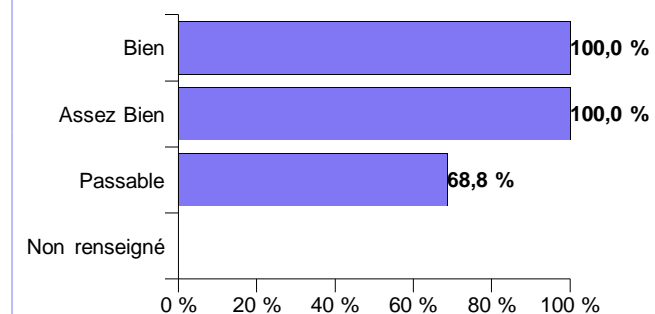
Taux de réussite selon la mention du bac

2 005



Taux de réussite selon la mention du bac

2 006



Taux de réussite selon l'origine du Master M1 obtenu, avant l'entrée en Master M2

Année d'inscription		2004			2005			2006		
		Nb d'inscrits	Nb d'admis	Taux de réussite	Nb d'inscrits	Nb d'admis	Taux de réussite	Nb d'inscrits	Nb d'admis	Taux de réussite
Master Informatique - Image M2P	M1 de Lyon 1	6	4	66,7 %	7	7	100,0 %	17	15	88,2 %
	M1 hors Lyon1	13	12	92,3 %	15	11	73,3 %	10	4	40,0 %
Total :		19	16	84,2 %	22	18	81,8 %	27	19	70,4 %