

Population enquêtée**

** L'enquête porte sur les 423 étudiants en inscription principale, ayant obtenu une licence générale à l'Université Claude Bernard Lyon 1 (UCBL) en 2010-2011, et non réinscrits à l'UCBL en 2011-2012.

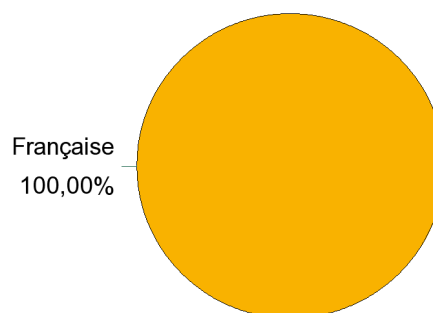
	Nombre d'inscrits à l'UCBL en 2010-2011	Nombre de diplômés à l'UCBL en 2010-2011	Nombre d'enquêtés (diplômés ayant quitté l'UCBL en 2011-2012)	Nombre de répondants	Pourcentage de répondants
Biologie : Biologie des Organismes et des Populations	114	92	42	38	90,5%

Caractéristiques des répondants

1 - Proportion hommes / femmes et régime d'inscription

	Femme	Homme	Total
Formation initiale	25	13	38
Total	25	13	38
Pourcentages	65,8%	34,2%	100,0%

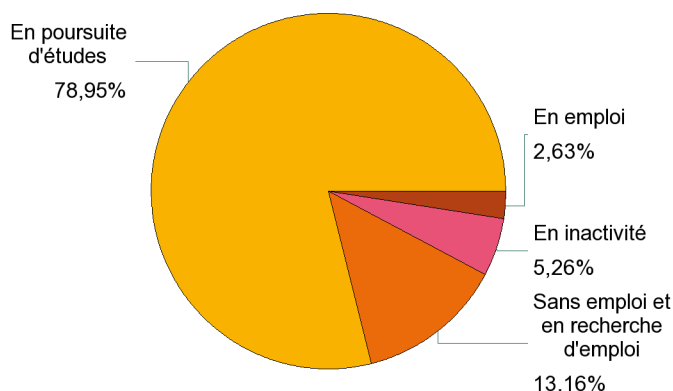
2 - Nationalité



Situation des répondants 12 mois après le diplôme (septembre 2012)

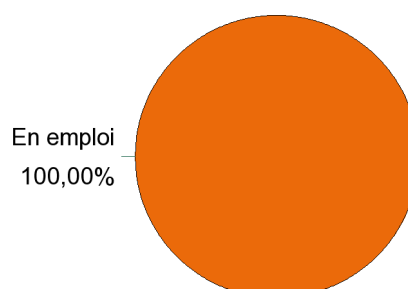
2 - 12 mois après la licence : en septembre 2012

	Effectifs
En poursuite d'études	30
Sans emploi et en recherche d'emploi	5
En inactivité	2
En emploi	1
Total	38



3 - Répondants n'ayant pas poursuivi leurs études (ni en 2011-2012, ni en 2012-2013)

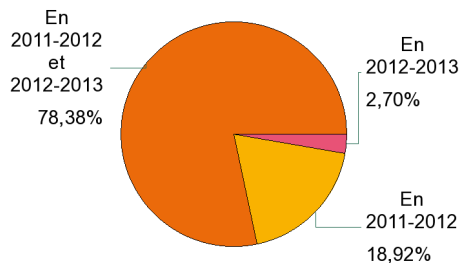
	Effectifs
En emploi	1
Total	1



Poursuite et reprise d'études

1 - Poursuite d'études après la licence

	Effectifs
En 2011-2012	7
En 2011-2012 et 2012-2013	29
En 2012-2013	1
Total	37



2 - L'année suivant la licence : en 2011-2012

Master 1	Master 1 Agro science - Option phyto pathologie (Université d'Avignon)	1
	Master 1 Aménagement et urbanisme durable (Université de Bretagne Occidentale)	1
	Master 1 Biodiversité écologie environnement (Université Grenoble 1)	2
	Master 1 Biodiversité environnement et végétaux tropicaux (Université de Bruxelles)	1
	Master 1 Biodiversité et Ecosystèmes Continentaux (Université de Bordeaux 1)	1
	Master 1 Biodiversité et Ecosystèmes Tropicaux (Université de la Réunion)	3
	Master 1 Biologie de l'Organisme et des Populations (Université de Bourgogne)	6
	Master 1 Biologie Ecologie Evolution (Université Montpellier 2)	1
	Master 1 Biologie et écologie pour la forêt, l'agriculture et l'environnement (Université de Lorraine)	1
	Master 1 Comportement Animal et Humain (Université de Rennes 1)	1
	Master 1 Ecologie Biodiversité (Université Montpellier 2)	3
	Master 1 Ecologie comportementale fonctionnelle et évolutive (Université de Rennes 1)	1
	Master 1 Ecophysiologie et Ethologie (Université de Strasbourg)	1
	Master 1 Ethologie (Université Paris 13)	1
	Master 1 Ingénierie et management de l'environnement et du développement durable (Université de Troyes)	1
	Master 1 Muséologie Sciences Cultures et Sociétés (Muséum National d'Histoire Naturelle)	1
	Master 1 Qualité environnement et sécurité dans les industries (Université de Bourgogne)	1
	Master 1 Recherche Archéologie : Préhistoire, Protohistoire et Paléoenvironnement (Université Montpellier 3)	1
	Master 1 Science de l'environnement (Université de Genève)	1
	Master 1 Sciences Biologiques Marines (Université de Bretagne Occidentale)	1
Ecole d'ingénieur	Master 1 Sciences de l'environnement (Université de Bourgogne)	1
	Master 1 Sciences pour l'Environnement (Université de la Rochelle)	1
	Sous total :	32
Autre	Ingénieur en Génie industriel de l'environnement (EME Rennes)	1
	Ingénieurs en agriculture (Ecole Supérieure d'Agriculture)	1
	Ingénieurs en agriculture (Toulouse INP-EI PURPAN)	1
	Sous total :	3
	Certificat de Formation à la sécurité / Agent d'accueil touristique (ESMA)	1
	Sous total :	1
Total :		36

3 - 12 mois après la licence : en 2012-2013

Master 2 pro	Master 2 Agros sciences - Qualité des fruits et légumes (Université d'Avignon)	1
	Master 2 Aménagement et urbanisme durable (Géoarchitecture)	1
	Master 2 Biodiversité écologie environnement (Université Grenoble 1)	2
	Master 2 Biodiversité et Ecosystèmes Tropicaux (Université de la Réunion)	1
	Master 2 Biodiversité et Ecosystèmes Tropicaux (Université de La Réunion)	1
	Master 2 Biologie des organismes et des populations (Université de Bourgogne)	1
	Master 2 Biologie et écologie pour la forêt, l'agriculture et l'environnement (Université de Lorraine)	1
	Master 2 Ecophysiologie et Ethologie (Université de Strasbourg)	1
	Master 2 Espaces ruraux et environnement (Université de Bourgogne)	1
	Master 2 Ingénierie Ecologique et Gestion de la Biodiversité (Université Montpellier 2)	1
	Master 2 Ingénierie en Ecologie et en Gestion de la Biodiversité (Université Montpellier 2)	1
	Master 2 Ingénierie et management de l'environnement et du développement durable (Université de Troyes)	1
	Master 2 pro Muséologie Sciences Cultures et Sociétés (Muséum National d'Histoire Naturelle)	1
	Master 2 Qualité environnement et sécurité dans les industries et les services (Université de Bourgogne)	1
	Zone Humaine Continentale et Littorale Ecologie Ecoingénierie et Bio-Indicateur (Université d'Angers)	1
Master 2 recherche	Sous total :	16
	Master 2 Approche Ecosystémique de l'Halieutique (Agrocampus)	1
	Master 2 Archéologie : préhistoire, protohistoire et paléoenvironnement (Université Montpellier 3)	1
	Master 2 Biodiversité environnement et végétaux tropicaux (Université de Bruxelles)	1
	Master 2 Biologie des Ecosystèmes Tropicaux (Université de la Réunion)	1
	Master 2 Biologie Ecologie Evolution (Université Montpellier 2)	1
	Master 2 Ecologie Biodiversité (Université Montpellier 2)	1
	Master 2 Ethologie (Université Paris 13)	1
	Master 2 Fonctionnement des Ecosystèmes Terrestres (Université de Bordeaux 1)	1
	Master 2 Science de l'environnement (Université de Genève)	1
	Sous total :	9
Ecole d'ingénieur	Ingénieur Agronome (Ecole Supérieure d'Agriculture)	1
	Ingénieur Agronome (Toulouse INP-EI PURPAN)	1
	Ingénieur en Génie industriel de l'environnement (EME Rennes)	1
Master 1	Sous total :	3
	Master 1 Ecologie (Université Toulouse 3)	1
	Master 1 Métier de l'enseignement scolaire, de la formation et de la culture (Université Lyon 2)	1
Sous total :		2
Total :		30

Diplômés en emploi 12 mois après la licence (septembre 2012)


et n'ayant pas poursuivi d'études après le diplôme de licence

1 - Nombre moyen de recherche d'emploi : 0,0 mois

Lieu de travail

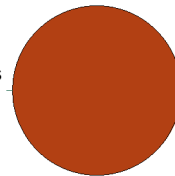
2 - Caractéristiques de l'emploi :

Nature du contrat de travail




CDD

Rhône-Alpes
100,00%



Catégorie socio-professionnelle



Techniciens, contremaîtres, agents de maîtrise

Intitulé de l'emploi occupé

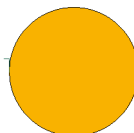
Intitulé de l'emploi occupé	Effectif
Technicienne de laboratoire	1
Total	1

Taille de l'entreprise

Taille de l'entreprise	Effectifs
250 à 499 salariés	1
Total	1

Temps de travail

Temps
plein
100,00%



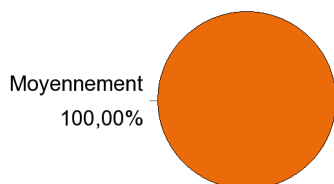
Salaire moyen*

*Seulement les diplômés travaillant à temps plein

**Net mensuel
(primes incluses) :**
1 200,0 €

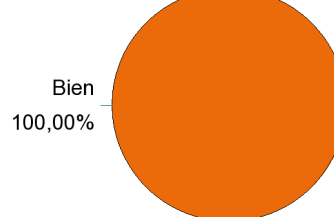
3 - Adéquation formation / emploi :

Adéquation emploi / contenu pédagogique de la licence



	Effectif
Moyennement	1
Total	1

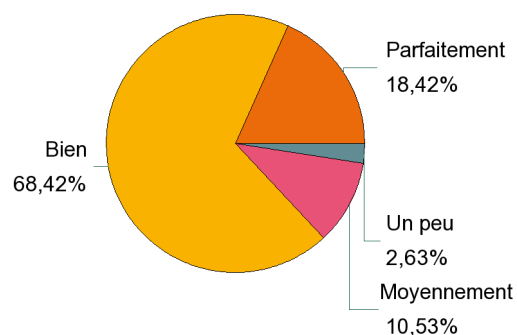
Satisfaction emploi actuel



	Effectif
Bien	1
Total	1

Satisfaction de la formation

	Effectifs
Parfaitement	7
Bien	26
Moyennement	4
Un peu	1
Total	38



Le devenir des diplômés 2010 - 2011 de licence Biologie : Biologie Fondamentale ayant quitté l'UCBL l'année suivante*

* Enquête réalisée 12 mois après l'obtention de la licence (septembre 2012)

Population enquêtée**

** L'enquête porte sur les 423 étudiants en inscription principale, ayant obtenu une licence générale à l'Université Claude Bernard Lyon 1 (UCBL) en 2010-2011, et non réinscrits à l'UCBL en 2011-2012.

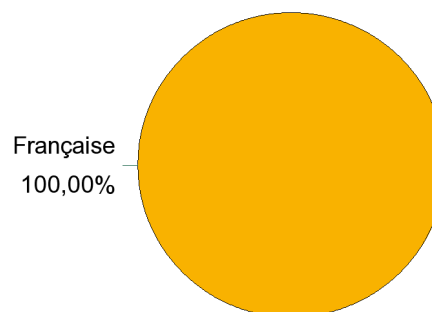
	Nombre d'inscrits à l'UCBL en 2010-2011	Nombre de diplômés à l'UCBL en 2010-2011	Nombre d'enquêtés (diplômés ayant quitté l'UCBL en 2011-2012)	Nombre de répondants	Pourcentage de répondants
Biologie : Biologie Fondamentale	40	36	4	2	50,0%

Caractéristiques des répondants

1 - Proportion hommes / femmes et régime d'inscription

	Femme	Homme	Total
Formation initiale	1	1	2
Total	1	1	2
Pourcentages	50,0%	50,0%	100,0%

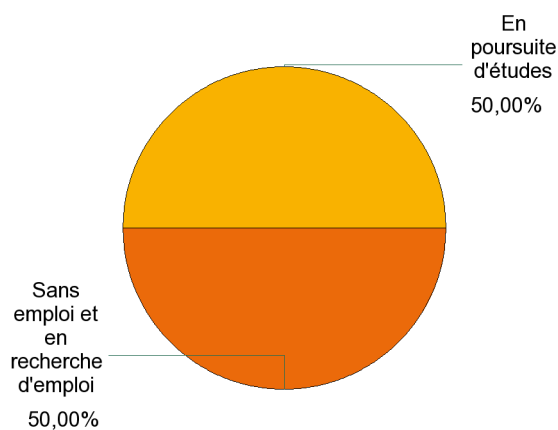
2 - Nationalité



Situation des répondants 12 mois après le diplôme (septembre 2012)

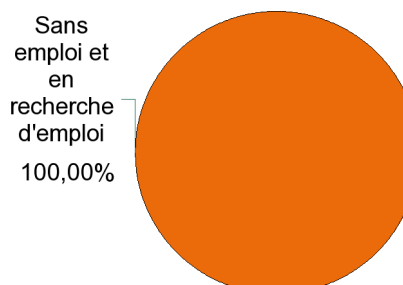
2 - 12 mois après la licence : en septembre 2012

	Effectifs
En poursuite d'études	1
Sans emploi et en recherche d'emploi	1
Total	2



3 - Répondants n'ayant pas poursuivi leurs études (ni en 2011-2012, ni en 2012-2013)

	Effectifs
Sans emploi et en recherche d'emploi	1
Total	1

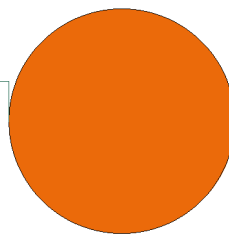


Poursuite et reprise d'études

1 - Poursuite d'études après la licence

	Effectifs
En 2011-2012 et 2012-2013	1
Total	1

En
2011-2012
et
2012-2013
100,00%



2 - L'année suivant la licence : en 2011-2012

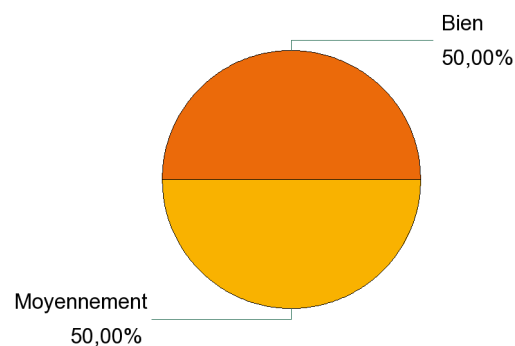
Master 1	Master 1 Sciences cognitives fondamentales (ENS Lyon)	1
Total :		1

3 - 12 mois après la licence : en 2012-2013

Master 2 recherche	Master 2 Sciences cognitives (ENS Lyon)	1
Total :		1

Satisfaction de la formation

	Effectifs
Bien	1
Moyennement	1
Total	2



Le devenir des diplômés 2010 - 2011 de licence Biologie : Biologie Générale, Sciences de la Terre et de l'Univers ayant quitté l'UCBL l'année suivante*

* Enquête réalisée 12 mois après l'obtention de la licence (septembre 2012)

Population enquêtée**

** L'enquête porte sur les 423 étudiants en inscription principale, ayant obtenu une licence générale à l'Université Claude Bernard Lyon 1 (UCBL) en 2010-2011, et non réinscrits à l'UCBL en 2011-2012.

	Nombre d'inscrits à l'UCBL en 2010-2011	Nombre de diplômés à l'UCBL en 2010-2011	Nombre d'enquêtés (diplômés ayant quitté l'UCBL en 2011-2012)	Nombre de répondants	Pourcentage de répondants
Biologie : Biologie Générale, Sciences de la Terre et de l'Univers	44	27	3	1	33,3%

Caractéristiques des répondants

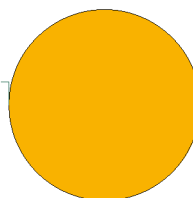
L'étudiant ayant répondu est une femme de nationalité française, en formation initiale

Situation des répondants 12 mois après le diplôme (septembre 2012)

2 - 12 mois après la licence : en septembre 2012

	Effectifs
En poursuite d'études	1
Total	1

En
poursuite
d'études
100,00%

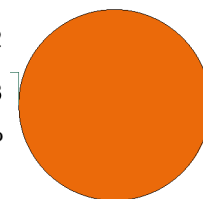


Poursuite et reprise d'études

1 - Poursuite d'études après la licence

	Effectifs
En 2011-2012 et 2012-2013	1
Total	1

En
2011-2012
et
2012-2013
100,00%



2 - L'année suivant la licence : en 2011-2012

Master 1	Master 1 Océanographie (Université de Bordeaux 1)	1
Total :		1

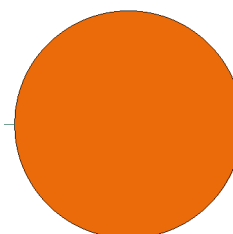
3 - 12 mois après la licence : en 2012-2013

Master 2 recherche	Master 2 Océanographie (Université de Bordeaux 1)	1
Total :		1

Satisfaction de la formation

	Effectifs
Moyennement	1
Total	1

Moyennement
100,00%



Population enquêtée**

** L'enquête porte sur les 423 étudiants en inscription principale, ayant obtenu une licence générale à l'Université Claude Bernard Lyon 1 (UCBL) en 2010-2011, et non réinscrits à l'UCBL en 2011-2012.

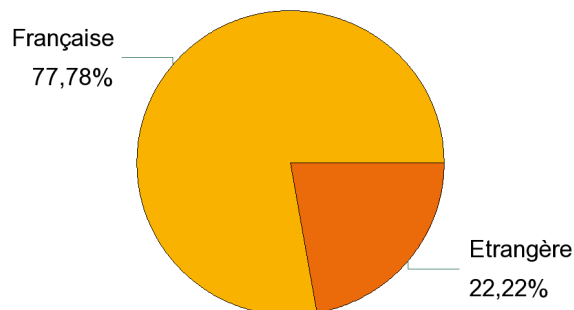
	Nombre d'inscrits à l'UCBL en 2010-2011	Nombre de diplômés à l'UCBL en 2010-2011	Nombre d'enquêtés (diplômés ayant quitté l'UCBL en 2011-2012)	Nombre de répondants	Pourcentage de répondants
Biologie : Génétique et Biologie Cellulaire	79	60	9	9	100,0%

Caractéristiques des répondants

1 - Proportion hommes / femmes et régime d'inscription

	Femme	Homme	Total
Formation initiale	7	2	9
Total	7	2	9
Pourcentages	77,8%	22,2%	100,0%

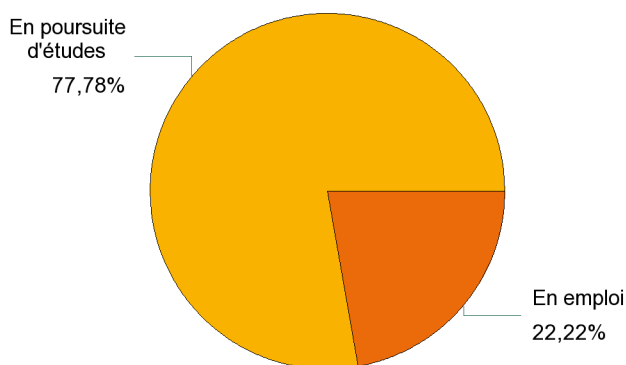
2 - Nationalité



Situation des répondants 12 mois après le diplôme (septembre 2012)

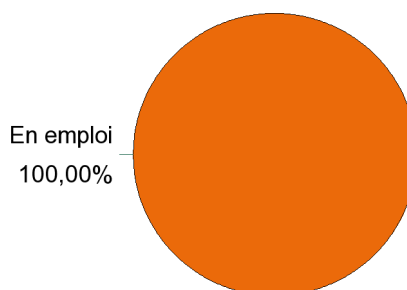
2 - 12 mois après la licence : en septembre 2012

	Effectifs
En poursuite d'études	7
En emploi	2
Total	9



3 - Répondants n'ayant pas poursuivi leurs études (ni en 2011-2012, ni en 2012-2013)

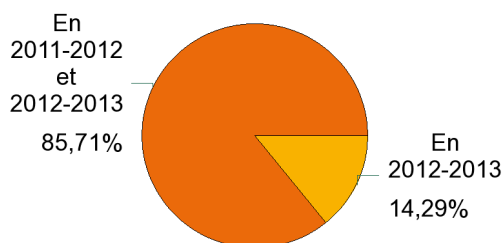
	Effectifs
En emploi	2
Total	2



Poursuite et reprise d'études

1 - Poursuite d'études après la licence

	Effectifs
En 2011-2012 et 2012-2013	6
En 2012-2013	1
Total	7



2 - L'année suivant la licence : en 2011-2012

Master 1	Master 1 Biologie Moléculaire et Cellulaire (Université Paris 6)	1
	Master 1 Biosanté (Université Toulouse 3)	1
	Master 1 Conseil génétique et médecine prédictive (Université Aix - Marseille 2)	1
	Master 1 Genetics and cancer research (The Hebrew university of jerusalem)	1
	Master 1 Pathologie humaine (Université Aix - Marseille 2)	1
Sous total :		5
Autre école privée	Diplôme d'herbaliste (ELPM)	1
Sous total :		1
Total :		6

3 - 12 mois après la licence : en 2012-2013

Master 2 pro	Master 2 Conseil génétique et médecine prédictive (Université Aix - Marseille 2)	1
	Master 2 Pathologie humaine (Université Aix - Marseille 2)	1
Sous total :		2
Master 2 recherche	Master 2 Biologie Moléculaire et Cellulaire (Université Paris 6)	1
	Master 2 Genetics and cancer research (The Hebrew university of jerusalem)	1
Sous total :		2
Master 1	Master 1 Biologie Santé spécialité Génétique moléculaire et cellulaire (Université Bordeaux 2)	1
	Master 1 SIMS (ISSBA)	1
Sous total :		2
Autre	Licence LEA Japonais Anglais (Université Lyon 3)	1
Sous total :		1
Total :		7

Diplômés en emploi 12 mois après la licence (septembre 2012)

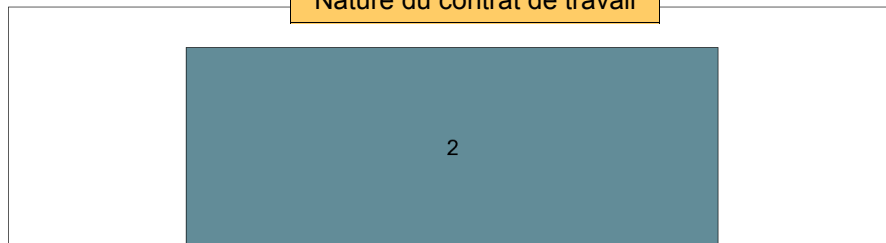
et n'ayant pas poursuivi d'études après le diplôme de licence

1 - Nombre moyen de recherche d'emploi : 2,5 mois

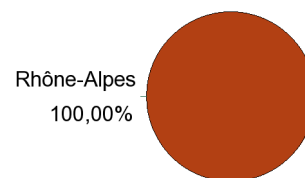
Lieu de travail

2 - Caractéristiques de l'emploi :


Nature du contrat de travail



CDI



Catégorie socio-professionnelle



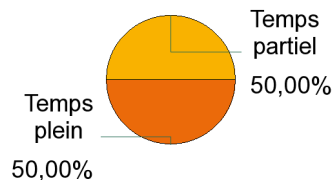
Techniciens, contremaîtres, agents de maîtrise

Intitulé de l'emploi occupé	Effectif
Technicienne de laboratoire en biologie médical	1
Technicienne de recherche clinique	1
Total	2

Taille de l'entreprise

Taille de l'entreprise	Effectifs
10 à 49 salariés	1
500 et plus	1
Total	2

Temps de travail



Salaire moyen*

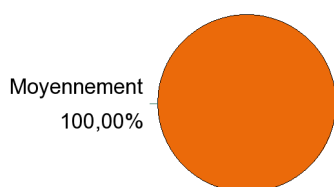
*Seulement les diplômés travaillant à temps plein

Net mensuel
(primes incluses) :

1 200,0 €

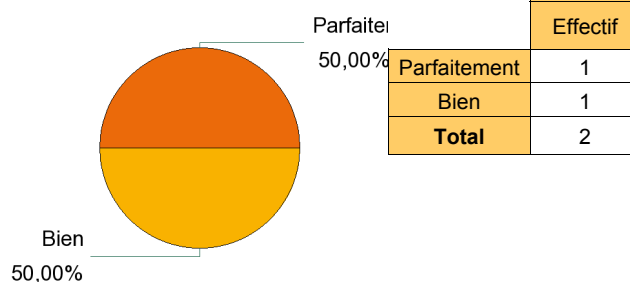
3 - Adéquation formation / emploi :

Adéquation emploi / contenu pédagogique de la licence



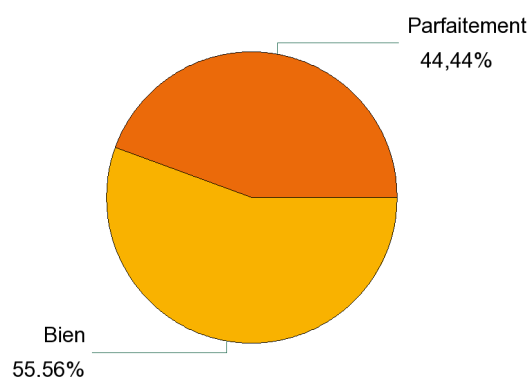
	Effectif
Moyennement	2
Total	2

Satisfaction emploi actuel



Satisfaction de la formation

	Effectifs
Parfaitement	4
Bien	5
Total	9



Population enquêtée**

** L'enquête porte sur les 423 étudiants en inscription principale, ayant obtenu une licence générale à l'Université Claude Bernard Lyon 1 (UCBL) en 2010-2011, et non réinscrits à l'UCBL en 2011-2012.

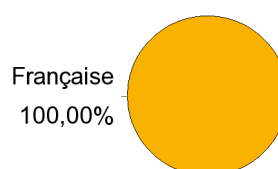
	Nombre d'inscrits à l'UCBL en 2010-2011	Nombre de diplômés à l'UCBL en 2010-2011	Nombre d'enquêtés (diplômés ayant quitté l'UCBL en 2011-2012)	Nombre de répondants	Pourcentage de répondants
Biologie : Mathématiques et Informatique du vivant	12	9	3	3	100,0%

Caractéristiques des répondants

1 - Proportion hommes / femmes et régime d'inscription

	Femme	Homme	Total
Formation initiale	1	2	3
Total	1	2	3
Pourcentages	33,3%	66,7%	100,0%

2 - Nationalité

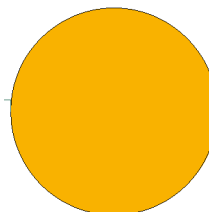


Situation des répondants 12 mois après le diplôme (septembre 2012)

2 - 12 mois après la licence : en septembre 2012

	Effectifs
En poursuite d'études	3
Total	3

En poursuite d'études
100,00%

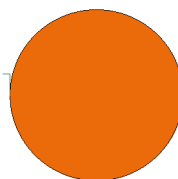


Poursuite et reprise d'études

1 - Poursuite d'études après la licence

	Effectifs
En 2011-2012 et 2012-2013	3
Total	3

En 2011-2012 et 2012-2013
100,00%



2 - L'année suivant la licence : en 2011-2012

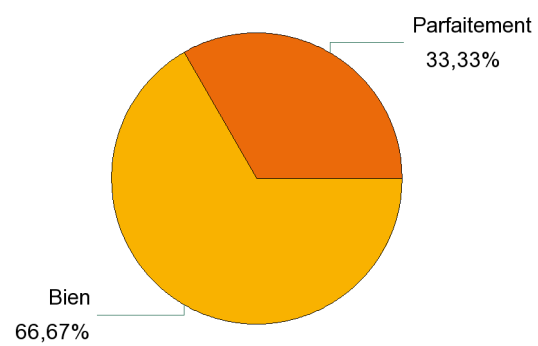
Master 1	Master 1 Sciences Cognitives spécialité Modélisation (ENS Paris)	1
Sous total :		1
Ecole d'ingénieur	Ingénieur en Bioinformatique et Modélisation (BIM) (INSA Lyon)	2
Sous total :		2
Total :		3

3 - 12 mois après la licence : en 2012-2013

Master 2 recherche	Master 2 Sciences Cognitives spécialité Modélisation (ENS Paris)	1
Sous total :		1
Ecole d'ingénieur	Ingénieur en Bio-Informatique et Modélisation (INSA Lyon)	2
Sous total :		2
Total :		3

Satisfaction de la formation

	Effectifs
Parfaitement	1
Bien	2
Total	3



Le devenir des diplômés 2010 - 2011 de licence Biologie : Microbiologie ayant quitté l'UCBL l'année suivante*

* Enquête réalisée 12 mois après l'obtention de la licence (septembre 2012)

Population enquêtée**

** L'enquête porte sur les 423 étudiants en inscription principale, ayant obtenu une licence générale à l'Université Claude Bernard Lyon 1 (UCBL) en 2010-2011, et non réinscrits à l'UCBL en 2011-2012.

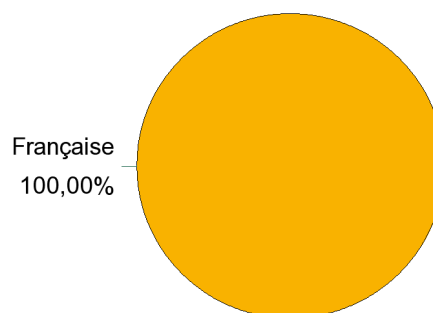
	Nombre d'inscrits à l'UCBL en 2010-2011	Nombre de diplômés à l'UCBL en 2010-2011	Nombre d'enquêtés (diplômés ayant quitté l'UCBL en 2011-2012)	Nombre de répondants	Pourcentage de répondants
Biologie : Microbiologie	77	58	13	11	84,6%

Caractéristiques des répondants

1 - Proportion hommes / femmes et régime d'inscription

	Femme	Homme	Total	%
Formation initiale	8	2	10	90,9%
Formation continue	1		1	9,1%
Total	9	2	11	100,0%
Pourcentages	81,8%	18,2%	100,0%	-

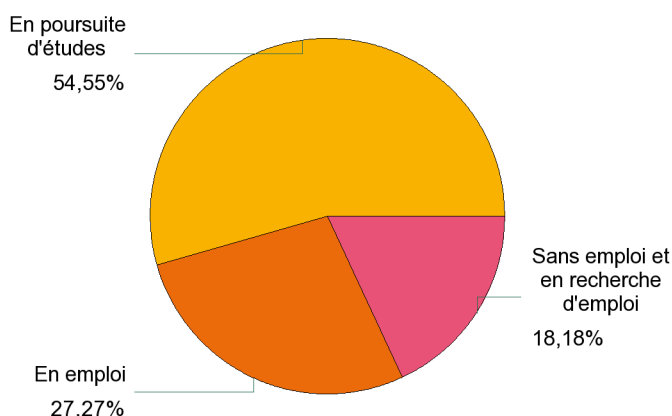
2 - Nationalité



Situation des répondants 12 mois après le diplôme (septembre 2012)

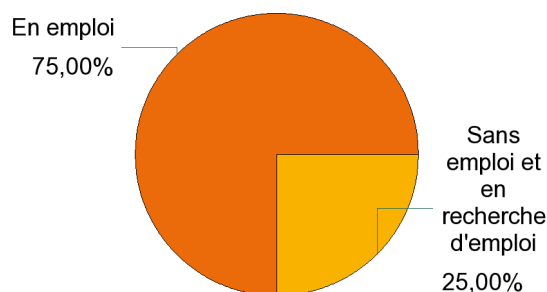
2 - 12 mois après la licence : en septembre 2012

	Effectifs
En poursuite d'études	6
En emploi	3
Sans emploi et en recherche d'emploi	2
Total	11



3 - Répondants n'ayant pas poursuivi leurs études (ni en 2011-2012, ni en 2012-2013)

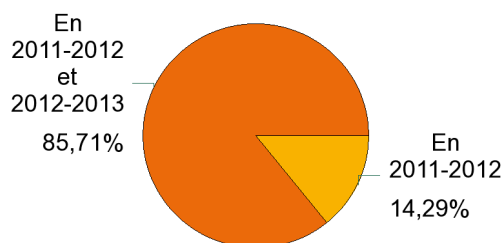
	Effectifs
En emploi	3
Sans emploi et en recherche d'emploi	1
Total	4



Poursuite et reprise d'études

1 - Poursuite d'études après la licence

	Effectifs
En 2011-2012	1
En 2011-2012 et 2012-2013	6
Total	7



2 - L'année suivant la licence : en 2011-2012

Master 1	Master 1 Alimentation Lait Innovation Management Microbiologie (Agrocampus)	1
	Master 1 Infectiologie cellulaire et moléculaire (Université de Tours)	1
	Master 1 Interaction microorganisme haute environnement (Université Montpellier 2)	1
	Master 1 Qualité des Aliments et Sensorialité (Université de Bourgogne)	2
Sous total :		5
Autre école privée	1ère année de Psychologie (Ecole des Psychologues Praticiens)	1
Sous total :		1
Autre	Baccalauréat professionnel accueil relation client usager (Lycée Louise Labé)	1
Sous total :		1
Total :		7

3 - 12 mois après la licence : en 2012-2013

Master 2 pro	Master 2 Alimentation Lait Innovation Management Microbiologie (Agrocampus)	1
	Master 2 Aliment Microbiologie Assurance Qualité (Université de Bourgogne)	1
	Master 2 Microbiologie appliquée à l'environnement et l'agroalimentaire (Université de Bourgogne)	1
	Master 2 Signalisation et systèmes intégrés à la Biologie (Ecole pratique des hautes études)	1
Sous total :		4
Master 2 recherche	Master 2 Infectiologie cellulaire et moléculaire (Université de Tours)	1
Sous total :		1
Autre école privée	1ère année de Psychologie (Ecole des Psychologues Praticiens)	1
Sous total :		1
Total :		6

Diplômés en emploi 12 mois après la licence (septembre 2012)

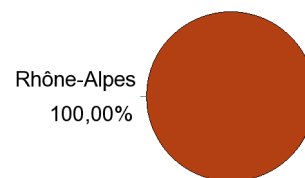
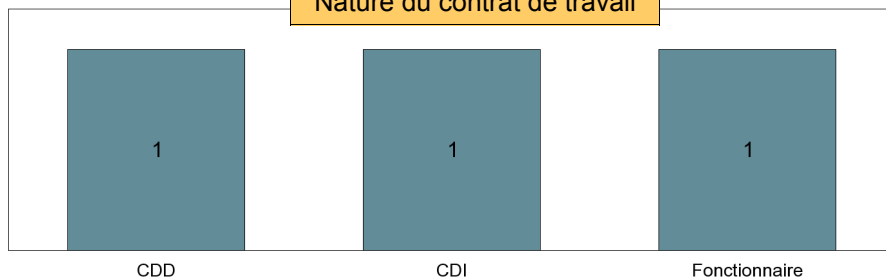
et n'ayant pas poursuivi d'études après le diplôme de licence

1 - Nombre moyen de recherche d'emploi : 3,0 mois

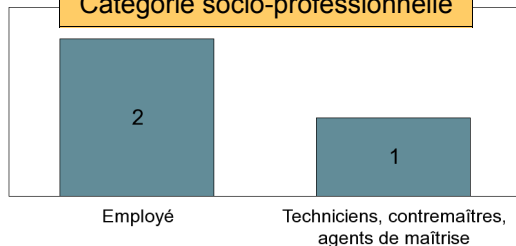
Lieu de travail

2 - Caractéristiques de l'emploi :

Nature du contrat de travail



Catégorie socio-professionnelle

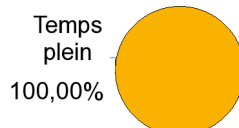


Intitulé de l'emploi occupé	Effectif
Gendarme	1
Hôtesse de caisse	1
Technicienne de laboratoire	1
Total	3

Taille de l'entreprise

Taille de l'entreprise	Effectifs
10 à 49 salariés	1
500 et plus	2
Total	3

Temps de travail



Salaire moyen*

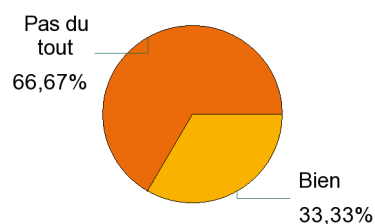
*Seulement les diplômés travaillant à temps plein

**Net mensuel
(primes incluses) :**

1 458,3 €

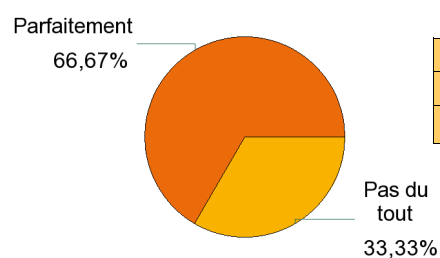
3 - Adéquation formation / emploi :

Adéquation emploi / contenu pédagogique de la licence



	Effectif
Bien	1
Pas du tout	2
Total	3

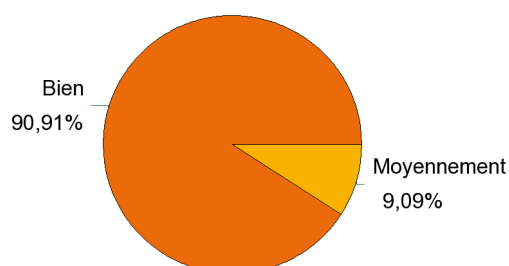
Satisfaction emploi actuel



	Effectif
Parfaitement	2
Pas du tout	1
Total	3

Satisfaction de la formation

	Effectifs
Bien	10
Moyennement	1
Total	11



Le devenir des diplômés 2010 - 2011 de licence Biologie : Physiologie ayant quitté l'UCBL l'année suivante*

* Enquête réalisée 12 mois après l'obtention de la licence (septembre 2012)

Population enquêtée**

** L'enquête porte sur les 423 étudiants en inscription principale, ayant obtenu une licence générale à l'Université Claude Bernard Lyon 1 (UCBL) en 2010-2011, et non réinscrits à l'UCBL en 2011-2012.

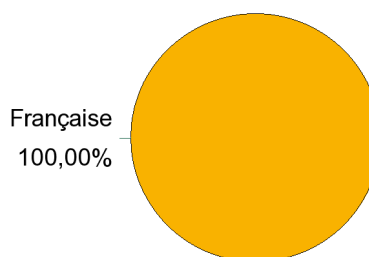
	Nombre d'inscrits à l'UCBL en 2010-2011	Nombre de diplômés à l'UCBL en 2010-2011	Nombre d'enquêtés (diplômés ayant quitté l'UCBL en 2011-2012)	Nombre de répondants	Pourcentage de répondants
Biologie : Physiologie	132	83	17	12	70,6%

Caractéristiques des répondants

1 - Proportion hommes / femmes et régime d'inscription

	Femme	Homme	Total
Formation initiale	10	2	12
Total	10	2	12
Pourcentages	83,3%	16,7%	100,0%

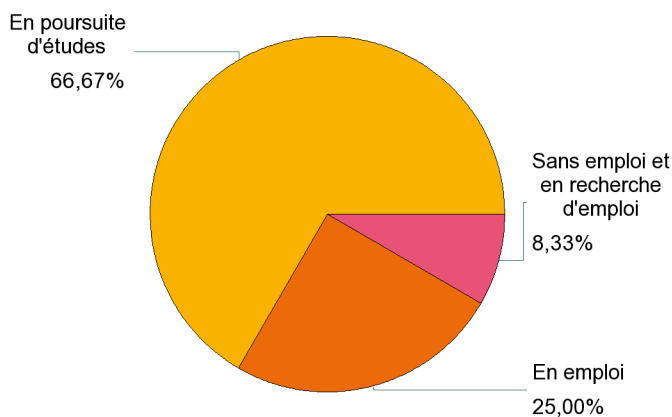
2 - Nationalité



Situation des répondants 12 mois après le diplôme (septembre 2012)

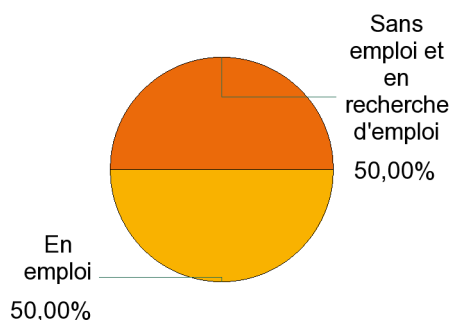
2 - 12 mois après la licence : en septembre 2012

	Effectifs
En poursuite d'études	8
En emploi	3
Sans emploi et en recherche d'emploi	1
Total	12



3 - Répondants n'ayant pas poursuivi leurs études (ni en 2011-2012, ni en 2012-2013)

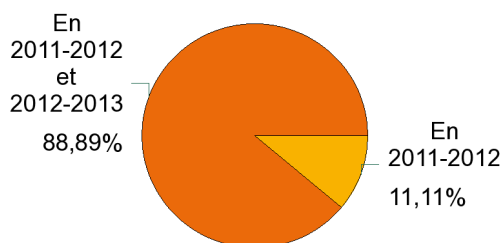
	Effectifs
En emploi	1
Sans emploi et en recherche d'emploi	1
Total	2



Poursuite et reprise d'études

1 - Poursuite d'études après la licence

	Effectifs
En 2011-2012	1
En 2011-2012 et 2012-2013	8
Total	9



2 - L'année suivant la licence : en 2011-2012

Master 1	Biologie Moléculaire et Cellulaire (Université Grenoble 1)	1
	Master 1 Neurosciences et psychologie cognitives (Université de Strasbourg)	1
	Neurosciences (ENS Paris)	1
Sous total :		3
Licence 3ème année	Licence Communication (Université de Montréal)	1
	Licence Sciences Cognitives 3 ^e année (Université Lyon 2)	1
Sous total :		2
Hors IUFRM	Communication visuelle (ECV Paris)	1
Sous total :		1
Autre	BTS Diététique (Horizon santé)	1
	Licence Sciences Cognitives 2 ^e année (Université Lyon 2)	1
	Préparation au concours de psychomotricité (Galien Lyon)	1
Sous total :		3
Total :		9

3 - 12 mois après la licence : en 2012-2013

Master 2 recherche	Master 2 Neurosciences et psychologie cognitives (Université de Strasbourg)	1
	Master 2 Neurosciences (Université Lyon 1)	1
	MSC Marketing (HEC Montréal)	1
Sous total :		3
Autre école privée	Communication visuelle (ECV Paris)	1
Sous total :		1
Licence 3ème année	Licence sciences cognitives (Université Lyon 2)	1
Sous total :		1
Autre	BTS diététique (Horizon santé)	1
	Diplôme d'état d'érgothérapeute (IFE ISTR Lyon1)	1
	Ecole de psychomotricité (ISTR grange blanche)	1
Sous total :		3
Total :		8

Diplômés en emploi 12 mois après la licence (septembre 2012)

et n'ayant pas poursuivi d'études après le diplôme de licence

1 - Nombre moyen de recherche d'emploi : 3,0 mois

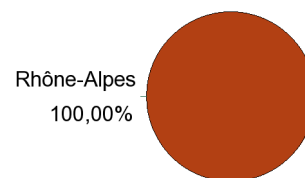
Lieu de travail

2 - Caractéristiques de l'emploi :


Nature du contrat de travail



CDI



Catégorie socio-professionnelle



Employé

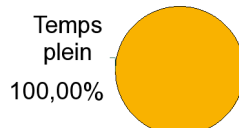
Intitulé de l'emploi occupé

Intitulé de l'emploi occupé	Effectif
Employé commercial	1
Total	1

Taille de l'entreprise

Taille de l'entreprise	Effectifs
0 à 9 salariés	1
Total	1

Temps de travail



Salaire moyen*

*Seulement les diplômés travaillant à temps plein

Net mensuel
(primes incluses) :

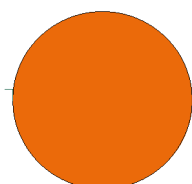
1 055,0 €

3 - Adéquation formation / emploi :

Adéquation emploi / contenu pédagogique de la licence

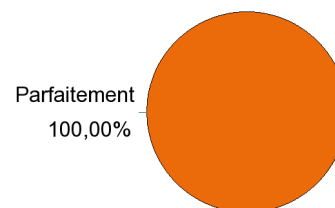
Satisfaction emploi actuel

Pas du tout
100,00%



	Effectif
Pas du tout	1
Total	1

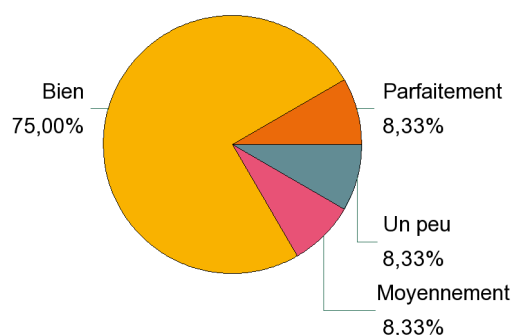
Parfaitement
100,00%



	Effectif
Parfaitement	1
Total	1

Satisfaction de la formation

	Effectifs
Parfaitement	1
Bien	9
Moyennement	1
Un peu	1
Total	12



Le devenir des diplômés 2010 - 2011 de licence Chimie : Biochimie ayant quitté l'UCBL l'année suivante*

* Enquête réalisée 12 mois après l'obtention de la licence (septembre 2012)

Population enquêtée**

** L'enquête porte sur les 423 étudiants en inscription principale, ayant obtenu une licence générale à l'Université Claude Bernard Lyon 1 (UCBL) en 2010-2011, et non réinscrits à l'UCBL en 2011-2012.

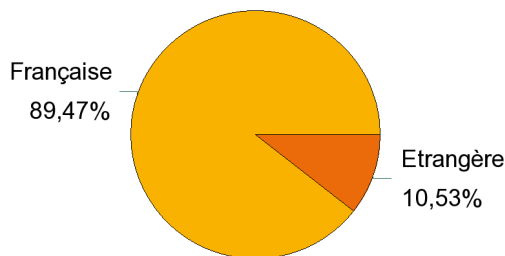
	Nombre d'inscrits à l'UCBL en 2010-2011	Nombre de diplômés à l'UCBL en 2010-2011	Nombre d'enquêtés (diplômés ayant quitté l'UCBL en 2011-2012)	Nombre de répondants	Pourcentage de répondants
Chimie : Biochimie	135	83	22	19	86,4%

Caractéristiques des répondants

1 - Proportion hommes / femmes et régime d'inscription

	Femme	Homme	Total	%
Formation initiale	16	3	19	100,0%
Total	16	3	19	100,0%
Pourcentages	84,2%	15,8%	100,0%	-

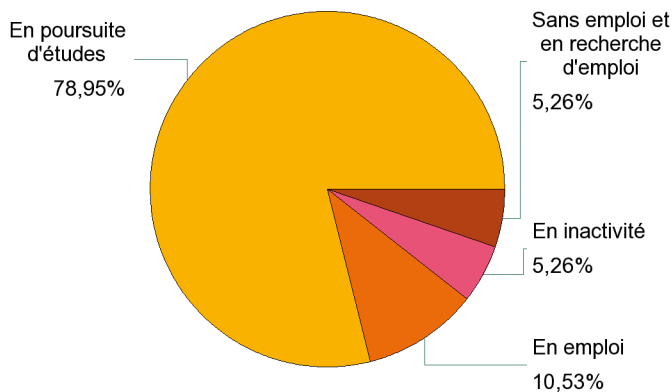
2 - Nationalité



Situation des répondants 12 mois après le diplôme (septembre 2012)

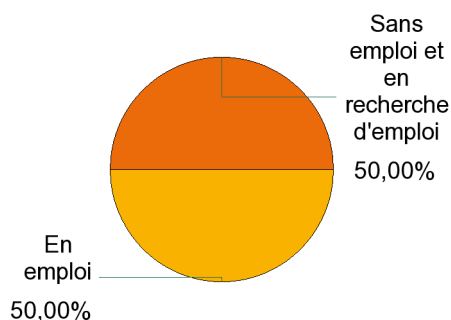
2 - 12 mois après la licence : en septembre 2012

	Effectifs
En poursuite d'études	15
En emploi	2
En inactivité	1
Sans emploi et en recherche d'emploi	1
Total	19



3 - Répondants n'ayant pas poursuivi leurs études (ni en 2011-2012, ni en 2012-2013)

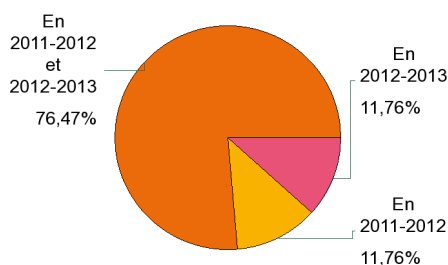
	Effectifs
En emploi	1
Sans emploi et en recherche d'emploi	1
Total	2



Poursuite et reprise d'études

1 - Poursuite d'études après la licence

	Effectifs
En 2011-2012	2
En 2011-2012 et 2012-2013	13
En 2012-2013	2
Total	17



2 - L'année suivant la licence : en 2011-2012

Master 1	Master 1 Biochimie (Université de Genève)	1
	Master 1 Biologie Moléculaire et Cellulaire (Université Paris 6)	1
	Master 1 Biologie-santé (Université de Nantes)	1
	Master 1 Chimie des biomolécules pour la santé (Université Montpellier 2)	1
	Master 1 Cosmétique et commercialisation en chimie fine (Université Aix - Marseille 3)	1
	Master 1 Développement, Production, Management et Stratégies Dans les Bio-Industries (Université d'Orléans)	1
	Master 1 Industries pharmaceutiques et produits de santé (Université de Bordeaux 2)	1
	Master 1 Ingénierie de la santé (Université Grenoble 1)	2
	Master 1 Ingénierie de la santé (Université Montpellier 1)	1
	Master 1 In Silico Drug Design (Université de Strasbourg et université Paris Diderot)	1
	Master 1 Science et Procédés Pour l'Agroalimentaire et l'Environnement (Université Montpellier 2)	1
Sous total :		12
Ecole d'ingénieur	Ingénieur en polymère (ITECH)	1
Sous total :		1
Ecole de commerce	2ème année d'école de commerce (ISC Paris)	1
Sous total :		1
Autre école privée	Master Matières Premières Naturelles Cosmétiques (ISIPCA)	1
Sous total :		1
Total :		15

3 - 12 mois après la licence : en 2012-2013

Master 2 pro	Master 2 Cosmétique et commercialisation en chimie fine (Université Aix - Marseille 3)	1
	Master 2 Développement et Contrôle des Produits de Santé (Université de Nantes)	1
	Master 2 Génie des Procédés alimentaires (Université Lyon 1)	1
	Master 2 Ingénierie de la santé (Université Montpellier 1)	1
	Master 2 In Silico Drug Design (Université Paris 7)	1
	Master 2 Management dans les Entreprises de la Santé, de la Cosmétique et de l'Agro-Alimentaire (MESC2A) (IAE d'Orléans)	1
	Master 2 Management de la Qualité (Université Lyon 1)	1
Sous total :		7
Master 2 recherche	Master 2 Biologie Moléculaire et Cellulaire (Université Paris 6)	1
	Master 2 Biotechnologie, santé, management (Université Grenoble 1)	1
Sous total :		2
Ecole d'ingénieur	Ingénieur en polymère (ITECH)	1
Sous total :		1
Master 1	Master 1 Biologie (Université Grenoble 1)	1
Sous total :		1
Ecole de commerce	3ème année d'école de commerce (ISC Paris)	1
Sous total :		1
Autre école privée	Assistante de laboratoire biologie biochimie et biotechnologie (Université Catholique de Lyon)	1
	Master 2 Matières Premières Naturelles cosmétiques (ISIPCA)	1
Sous total :		2
Autre	BTS Diététique (Cours Diderot)	1
Sous total :		1
Total :		15

Diplômés en emploi 12 mois après la licence (septembre 2012)

et n'ayant pas poursuivi d'études après le diplôme de licence

1 - Nombre moyen de recherche d'emploi : 0,0 mois

Lieu de travail

2 - Caractéristiques de l'emploi :

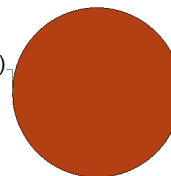
Nature du contrat de travail




CDD

France (hors Rhône-Alpes)

100,00%



Catégorie socio-professionnelle



Employé

Intitulé de l'emploi occupé

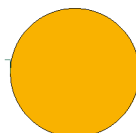
Intitulé de l'emploi occupé	Effectif
Aide Caviste	1
Total	1

Taille de l'entreprise

Taille de l'entreprise	Effectifs
0 à 9 salariés	1
Total	1

Temps de travail

Temps plein
100,00%



Salaire moyen*

*Seulement les diplômés travaillant à temps plein

Net mensuel
(primes incluses) :

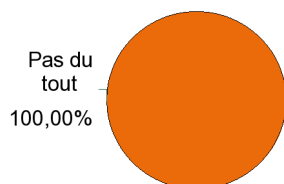
1 200,0 €

3 - Adéquation formation / emploi :

Adéquation emploi / contenu pédagogique de la licence

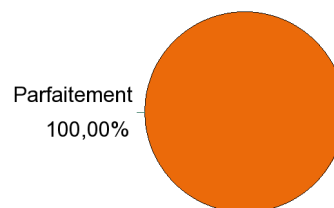
Satisfaction emploi actuel

Pas du tout
100,00%



	Effectif
Pas du tout	1
Total	1

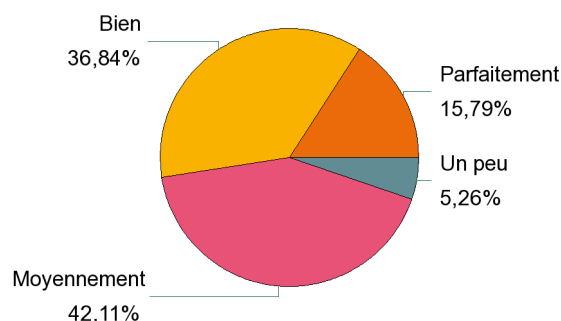
Parfaitement
100,00%



	Effectif
Parfaitement	1
Total	1

Satisfaction de la formation

	Effectifs
Parfaitement	3
Bien	7
Moyennement	8
Un peu	1
Total	19



Population enquêtée**

** L'enquête porte sur les 423 étudiants en inscription principale, ayant obtenu une licence générale à l'Université Claude Bernard Lyon 1 (UCBL) en 2010-2011, et non réinscrits à l'UCBL en 2011-2012.

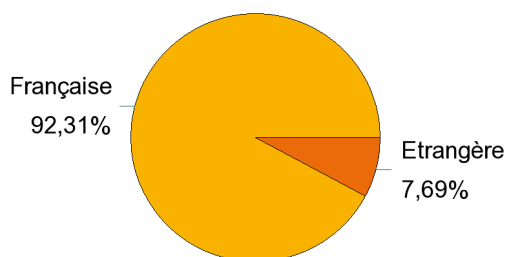
	Nombre d'inscrits à l'UCBL en 2010-2011	Nombre de diplômés à l'UCBL en 2010-2011	Nombre d'enquêtés (diplômés ayant quitté l'UCBL en 2011-2012)	Nombre de répondants	Pourcentage de répondants
Chimie : Chimie	96	65	15	13	86,7%

Caractéristiques des répondants

1 - Proportion hommes / femmes et régime d'inscription

	Femme	Homme	Total
Formation initiale	7	6	13
Total	7	6	13
Pourcentages	53,8%	46,2%	100,0%

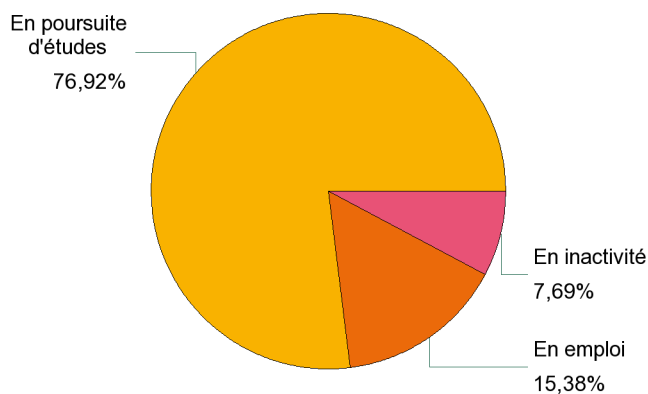
2 - Nationalité



Situation des répondants 12 mois après le diplôme (septembre 2012)

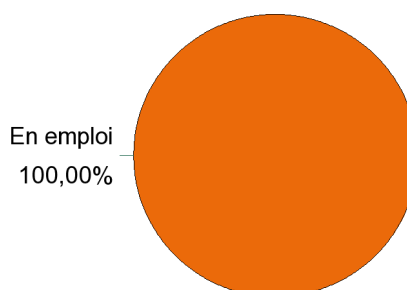
2 - 12 mois après la licence : en septembre 2012

	Effectifs
En poursuite d'études	10
En emploi	2
En inactivité	1
Total	13



3 - Répondants n'ayant pas poursuivi leurs études (ni en 2011-2012, ni en 2012-2013)

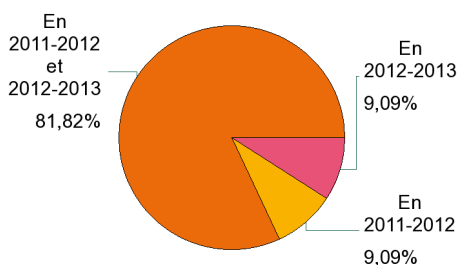
	Effectifs
En emploi	2
Total	2



Poursuite et reprise d'études

1 - Poursuite d'études après la licence

	Effectifs
En 2011-2012	1
En 2011-2012 et 2012-2013	9
En 2012-2013	1
Total	11



2 - L'année suivant la licence : en 2011-2012

Master 1	Master 1 Chimie, Contrôle et Protection de l'environnement parcours eau (Université de Limoges)	2
	Master 1 Chimie, environnement et développement durable (Université de Savoie)	1
	Master 1 Chimie et nanosciences (Université Grenoble 1)	1
	Master 1 Chimie Fine (ARPAC) (Université du Havre)	1
	Master 1 Cosmétique et commercialisation en chimie fine (Université Aix - Marseille 3)	1
	Master 1 Ingénierie des Cosmétiques, Arômes et Parfums (Université Montpellier 2)	1
	Master 1 ITDD (Université Grenoble 1)	1
	Master 1 Matériaux du patrimoine et archéométrie (Université de Bordeaux 3)	1
Sous total :		9
Ecole d'ingénieur	Ingénieur (ENS Paris)	1
Sous total :		1
Total :		10

3 - 12 mois après la licence : en 2012-2013

Master 2 pro	Master 2 Chimie, environnement et développement durable (Université de Savoie)	1
	Master 2 Chimie Fine (ARPAC) option parfum (Université du Havre)	1
	Master 2 Cosmétique et commercialisation en chimie fine (Université Aix - Marseille 3)	1
	Master 2 Ingénierie des Cosmétiques, Arômes et Parfums (Université Montpellier 2)	1
	Master 2 Ingénierie, gestion de l'environnement et des eaux (Université de Limoges)	1
	Master 2 ITDD (Université Grenoble 1)	1
Sous total :		6
Ecole d'ingénieur	Ingénieur (ENS Paris)	1
Sous total :		1
Master 1	M1 (Université Grenoble 1)	1
	Master 1 Chimie (Université Paris 6)	1
	Master 1 Transformation et valorisation des ressources naturelles (Université de Picardie)	1
Sous total :		3
Total :		10

Diplômés en emploi 12 mois après la licence (septembre 2012)

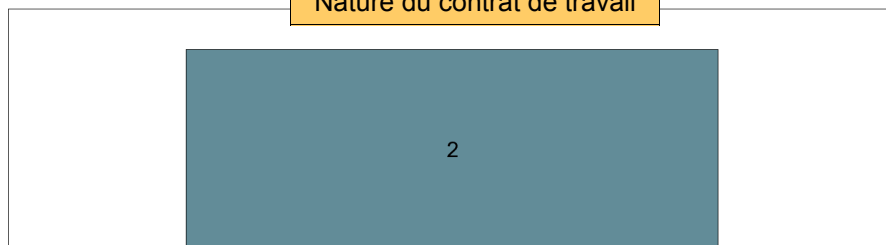
et n'ayant pas poursuivi d'études après le diplôme de licence

1 - Nombre moyen de recherche d'emploi : 3,0 mois

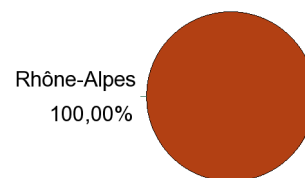
Lieu de travail

2 - Caractéristiques de l'emploi :

Nature du contrat de travail




Mission d'intérim



Rhône-Alpes
100,00%

Catégorie socio-professionnelle



Employé

Techniciens, contremaîtres,
agents de maîtrise

Intitulé de l'emploi occupé

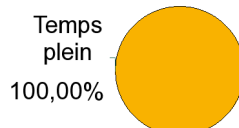
Effectif

Opérateur chimiste	1
Technicienne contrôle qualité en agroalimentaire	1
Total	2

Taille de l'entreprise

Taille de l'entreprise	Effectifs
50 à 99 salariés	1
100 à 249 salariés	1
Total	2

Temps de travail



Temps
plein
100,00%

Salaire moyen*

*Seulement les diplômés travaillant à temps plein

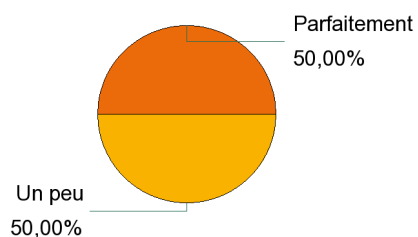
Net mensuel
(primes incluses) :

1 250,0 €

3 - Adéquation formation / emploi :

Adéquation emploi / contenu pédagogique de la licence

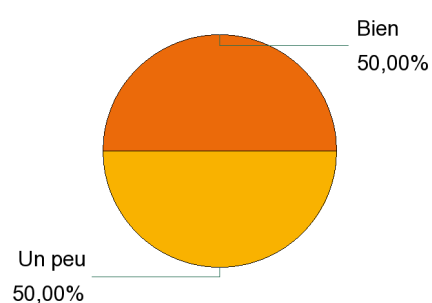
Satisfaction emploi actuel



Parfaitement
50,00%

Un peu
50,00%

	Effectif
Parfaitement	1
Un peu	1
Total	2



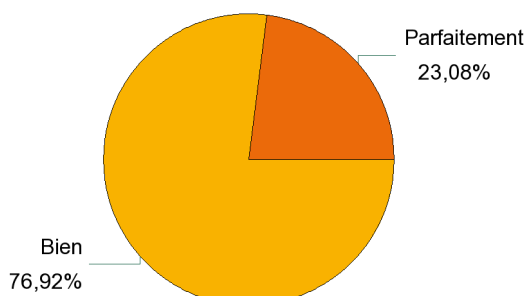
Bien
50,00%

Un peu
50,00%

	Effectif
Bien	1
Un peu	1
Total	2

Satisfaction de la formation

	Effectifs
Parfaitement	3
Bien	10
Total	13



Parfaitement
23,08%

Bien
76,92%

Le devenir des diplômés 2010 - 2011 de licence Chimie : Physique - Chimie ayant quitté l'UCBL l'année suivante*

* Enquête réalisée 12 mois après l'obtention de la licence (septembre 2012)

Population enquêtée**

** L'enquête porte sur les 423 étudiants en inscription principale, ayant obtenu une licence générale à l'Université Claude Bernard Lyon 1 (UCBL) en 2010-2011, et non réinscrits à l'UCBL en 2011-2012.

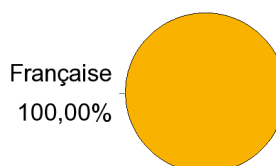
	Nombre d'inscrits à l'UCBL en 2010-2011	Nombre de diplômés à l'UCBL en 2010-2011	Nombre d'enquêtés (diplômés ayant quitté l'UCBL en 2011-2012)	Nombre de répondants	Pourcentage de répondants
Chimie : Physique - Chimie	25	16	2	2	100,0%

Caractéristiques des répondants

1 - Proportion hommes / femmes et régime d'inscription

	Femme	Homme	Total	%
Formation initiale	1	1	2	100,0%
Total	1	1	2	100,0%
Pourcentages	50,0%	50,0%	100,0%	-

2 - Nationalité

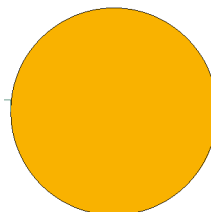


Situation des répondants 12 mois après le diplôme (septembre 2012)

2 - 12 mois après la licence : en septembre 2012

	Effectifs
En poursuite d'études	2
Total	2

En poursuite d'études
100,00%

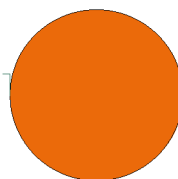


Poursuite et reprise d'études

1 - Poursuite d'études après la licence

	Effectifs
En 2011-2012 et 2012-2013	2
Total	2

En 2011-2012 et 2012-2013
100,00%



2 - L'année suivant la licence : en 2011-2012

Master 1	Master 1 Formation des professeurs de physique chimie (Université Paris 11)	1
	Master 1 Science de l'Éducation (Université Lyon 2)	1
Sous total :		2
Total :		2

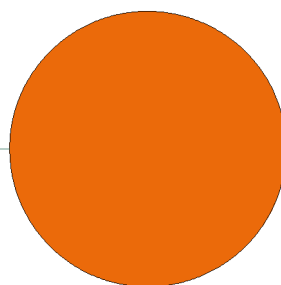
3 - 12 mois après la licence : en 2012-2013

Master 1	Master 1 Géosciences appliqués à l'ingénierie de l'aménagement (Université de Savoie)	1
Sous total :		1
IUFM (professeur de second degré)	Master 2 Science de l'Éducation (Université Lyon 1)	1
Sous total :		1
Total :		2

Satisfaction de la formation

	Effectifs
Bien	2
Total	2

Bien
100,00%



Le devenir des diplômés 2010 - 2011 de licence Chimie : Science de la matière ayant quitté l'UCBL l'année suivante*

* Enquête réalisée 12 mois après l'obtention de la licence (septembre 2012)

Population enquêtée**

**** L'enquête porte sur les 423 étudiants en inscription principale, ayant obtenu une licence générale à l'Université Claude Bernard Lyon 1 (UCBL) en 2010-2011, et non réinscrits à l'UCBL en 2011-2012.**

	Nombre d'inscrits à l'UCBL en 2010-2011	Nombre de diplômés à l'UCBL en 2010-2011	Nombre d'enquêtés (diplômés ayant quitté l'UCBL en 2011-2012)	Nombre de répondants
Chimie : Science de la matière	17	16	0	0

Le devenir des diplômés 2010 - 2011 de licence Génie électrique - génie des procédés : Génie des procédés ayant quitté l'UCBL l'année suivante*

* Enquête réalisée 12 mois après l'obtention de la licence (septembre 2012)

Population enquêtée**

** L'enquête porte sur les 423 étudiants en inscription principale, ayant obtenu une licence générale à l'Université Claude Bernard Lyon 1 (UCBL) en 2010-2011, et non réinscrits à l'UCBL en 2011-2012.

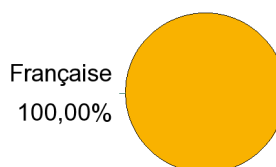
	Nombre d'inscrits à l'UCBL en 2010-2011	Nombre de diplômés à l'UCBL en 2010-2011	Nombre d'enquêtés (diplômés ayant quitté l'UCBL en 2011-2012)	Nombre de répondants	Pourcentage de répondants
Génie électrique - génie des procédés : Génie des procédés	15	10	7	5	71,4%

Caractéristiques des répondants

1 - Proportion hommes / femmes et régime d'inscription

	Femme	Homme	Total
Formation initiale	3	2	5
Total	3	2	5
Pourcentages	60,0%	40,0%	100,0%

2 - Nationalité

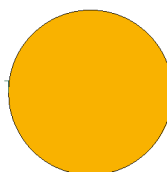


Situation des répondants 12 mois après le diplôme (septembre 2012)

2 - 12 mois après la licence : en septembre 2012

	Effectifs
En poursuite d'études	5
Total	5

En poursuite d'études
100,00%

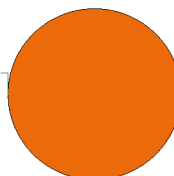


Poursuite et reprise d'études

1 - Poursuite d'études après la licence

	Effectifs
En 2011-2012 et 2012-2013	5
Total	5

En 2011-2012 et 2012-2013
100,00%



2 - L'année suivant la licence : en 2011-2012

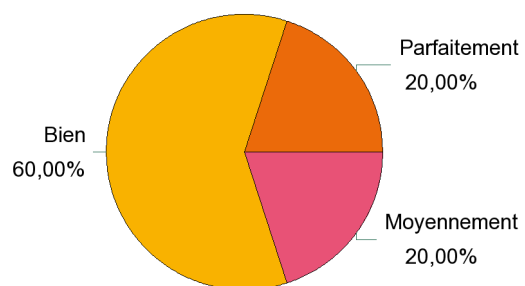
Master 1	Master 1 Ingénierie Chimique et Agroalimentaire - Génie des Procédés (Université de Nantes)	1
	Master 1 Procédés physico chimiques (Université Toulouse 3)	1
Sous total :		2
Ecole d'ingénieur	Ingénieur en Génie des procédés (ENSIACET)	1
	Ingénieur en Génie industriel (ISTP)	1
	Ingénieur Généraliste (EMAC)	1
Sous total :		3
Total :		5

3 - 12 mois après la licence : en 2012-2013

Master 2 pro	Master 2 Génie des Procédés Environnement Agroalimentaire (Polytech Nantes - Saint Nazaire)	1
Sous total :		1
Master 2 recherche	Master 2 Génie des Procédés et Environnement (Université Toulouse 3)	1
Sous total :		1
Ecole d'ingénieur	Ingénieur en génie des procédés (ENSIACET)	1
	Ingénieur en Génie industriel (ISTP)	1
	Ingénieur Généraliste (EMAC)	1
Sous total :		3
Total :		5

Satisfaction de la formation

	Effectifs
Parfaitement	1
Bien	3
Moyennement	1
Total	5



Population enquêtée**

** L'enquête porte sur les 423 étudiants en inscription principale, ayant obtenu une licence générale à l'Université Claude Bernard Lyon 1 (UCBL) en 2010-2011, et non réinscrits à l'UCBL en 2011-2012.

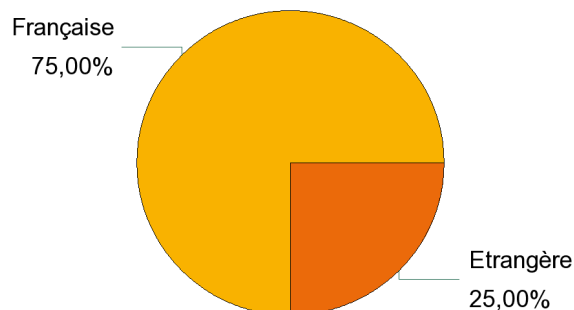
	Nombre d'inscrits à l'UCBL en 2010-2011	Nombre de diplômés à l'UCBL en 2010-2011	Nombre d'enquêtés (diplômés ayant quitté l'UCBL en 2011-2012)	Nombre de répondants	Pourcentage de répondants
Génie électrique - génie des procédés : EEA	76	52	14	12	85,7%

Caractéristiques des répondants

1 - Proportion hommes / femmes et régime d'inscription

	Femme	Homme	Total
Formation initiale	3	9	12
Total	3	9	12
Pourcentages	25,0%	75,0%	100,0%

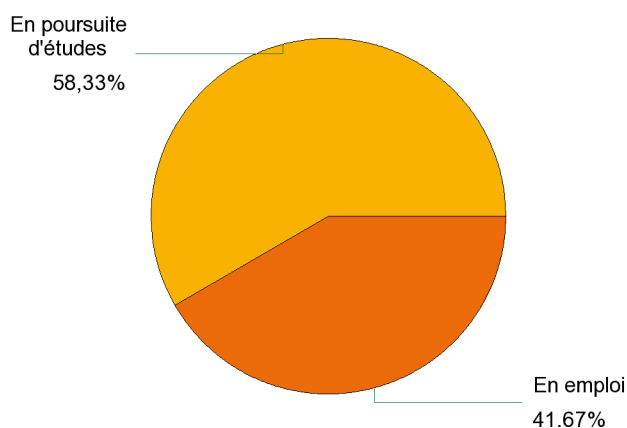
2 - Nationalité



Situation des répondants 12 mois après le diplôme (septembre 2012)

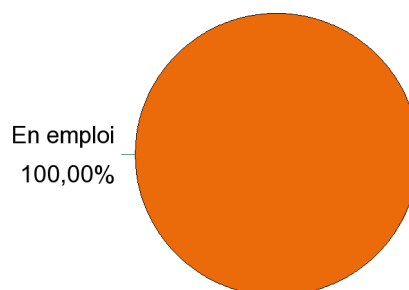
2 - 12 mois après la licence : en septembre 2012

	Effectifs
En poursuite d'études	7
En emploi	5
Total	12



3 - Répondants n'ayant pas poursuivi leurs études (ni en 2011-2012, ni en 2012-2013)

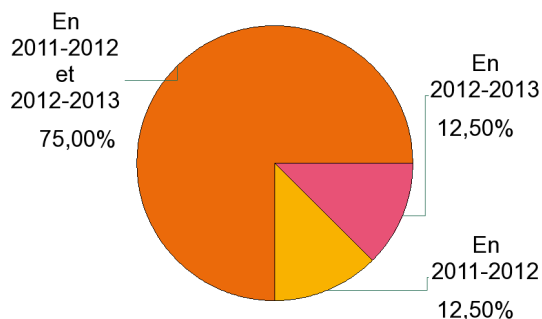
	Effectifs
En emploi	4
Total	4



Poursuite et reprise d'études

1 - Poursuite d'études après la licence

	Effectifs
En 2011-2012	1
En 2011-2012 et 2012-2013	6
En 2012-2013	1
Total	8



2 - L'année suivant la licence : en 2011-2012

Master 1	Master 1Eea - Option Energie et Fiabilité (Université Montpellier 2)	1
	Master 1 Enseignement (Université de Clermont Ferrand 2)	1
	Master 1 Systeme Aeronotique et Transport Ingenierie des Systemes Electroniques Embarqué (Université de Bordeaux 1)	1
Sous total :		3
Ecole d'ingénieur	Ingénieur en Electronique Informatique Industrielle (Ecole polytechnique)	1
	Ingénieur (INSA Lyon)	1
	Ingénieur Réseaux telecoms (Telecom Saint etienne)	1
Sous total :		3
Licence 3ème année	Licence Réseau et instrumentation intelligente (Université de ST Etienne)	1
Sous total :		1
Total :		7

3 - 12 mois après la licence : en 2012-2013

Master 2 pro	GSATISEE (Université de Bordeaux 1)	1
Sous total :		1
Master 2 recherche	Master 2 Eea - Option Énergie et Fiabilité (Université Montpellier 2)	1
Sous total :		1
Ecole d'ingénieur	Ingénieur en Electronique Informatique Industrielle (Ecole polytechnique)	1
	Ingénieur Réseaux telecoms (Telecom Saint Etienne)	1
Sous total :		2
Master 1	Master 1 Electronique, Automatique, Productique, Signal et Image (Universite Bordeaux 1)	1
	Master (Université Lyon 1)	1
Sous total :		2
IUF-M (professeur de second degré)	Master 2 Enseignement (Université de Clermont Ferrand 2)	1
Sous total :		1
Total :		7

Diplômés en emploi 12 mois après la licence (septembre 2012)

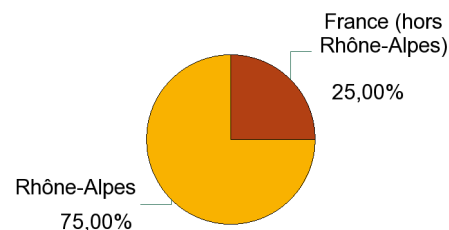
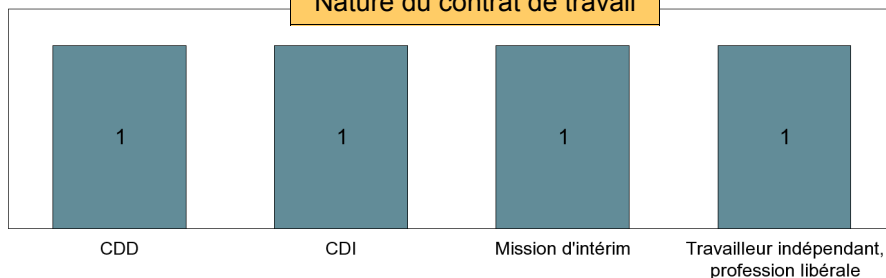
et n'ayant pas poursuivi d'études après le diplôme de licence

1 - Nombre moyen de recherche d'emploi : 3,0 mois

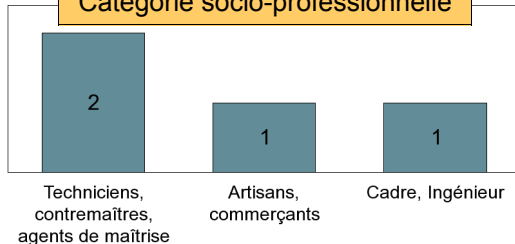
2 - Caractéristiques de l'emploi :

Lieu de travail

Nature du contrat de travail



Catégorie socio-professionnelle

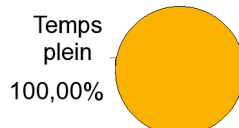


Intitulé de l'emploi occupé	Effectif
Assistant Ingénieur Electronique Electrotechnique	1
Commerçant	1
Technicien de chantier	1
Technicien d'essai	1
Total	4

Taille de l'entreprise

Taille de l'entreprise	Effectifs
0 à 9 salariés	1
100 à 249 salariés	1
250 à 499 salariés	1
500 et plus	1
Total	4

Temps de travail



Salaire moyen*

*Seulement les diplômés travaillant à temps plein

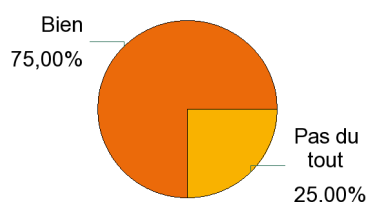
Net mensuel
(primes incluses) :

1 740,0 €

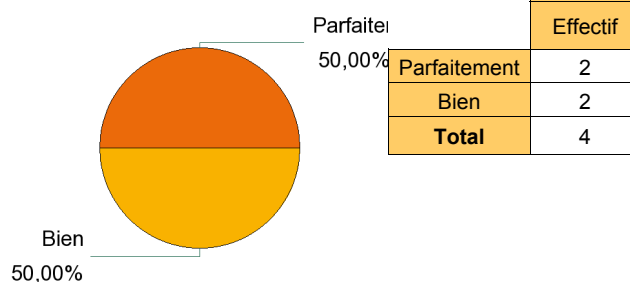
3 - Adéquation formation / emploi :

Adéquation emploi / contenu pédagogique de la licence

Satisfaction emploi actuel

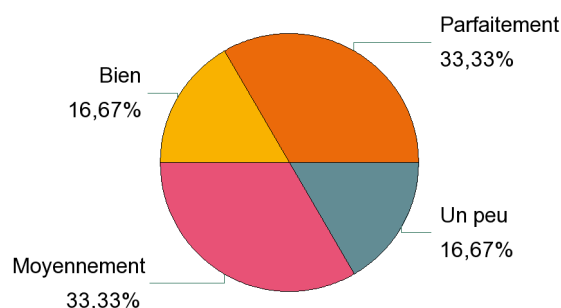


	Effectif
Bien	3
Pas du tout	1
Total	4



Satisfaction de la formation

	Effectifs
Parfaitement	4
Bien	2
Moyennement	4
Un peu	2
Total	12



Population enquêtée**

** L'enquête porte sur les 423 étudiants en inscription principale, ayant obtenu une licence générale à l'Université Claude Bernard Lyon 1 (UCBL) en 2010-2011, et non réinscrits à l'UCBL en 2011-2012.

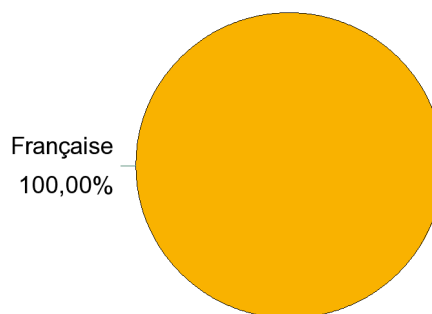
	Nombre d'inscrits à l'UCBL en 2010-2011	Nombre de diplômés à l'UCBL en 2010-2011	Nombre d'enquêtés (diplômés ayant quitté l'UCBL en 2011-2012)	Nombre de répondants	Pourcentage de répondants
Informatique : Informatique	122	62	19	19	100,0%

Caractéristiques des répondants

1 - Proportion hommes / femmes et régime d'inscription

	Femme	Homme	Total	%
Formation initiale	3	15	18	94,7%
VAE		1	1	5,3%
Total	3	16	19	100,0%
Pourcentages	15,8%	84,2%	100,0%	-

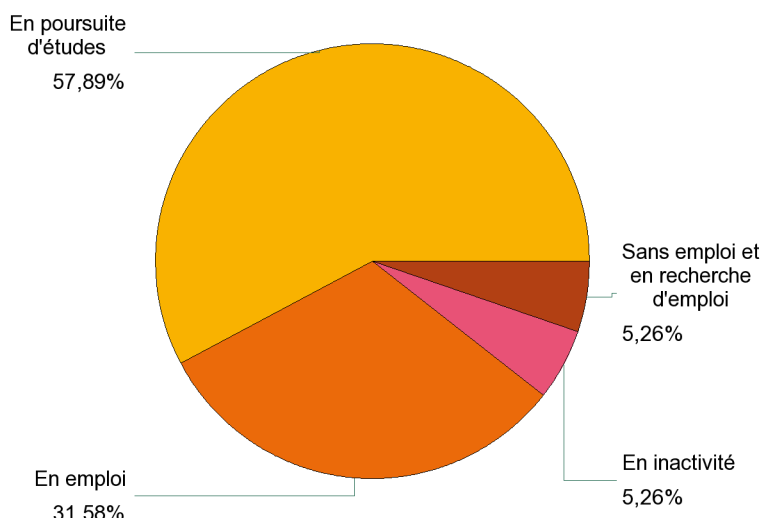
2 - Nationalité



Situation des répondants 12 mois après le diplôme (septembre 2012)

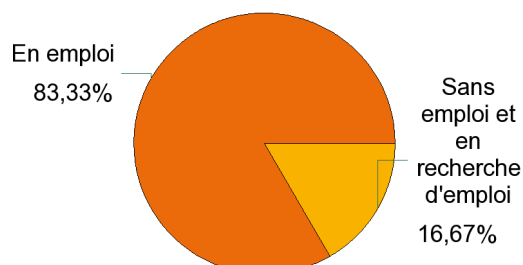
2 - 12 mois après la licence : en septembre 2012

	Effectifs
En poursuite d'études	11
En emploi	6
En inactivité	1
Sans emploi et en recherche d'emploi	1
Total	19



3 - Répondants n'ayant pas poursuivi leurs études (ni en 2011-2012, ni en 2012-2013)

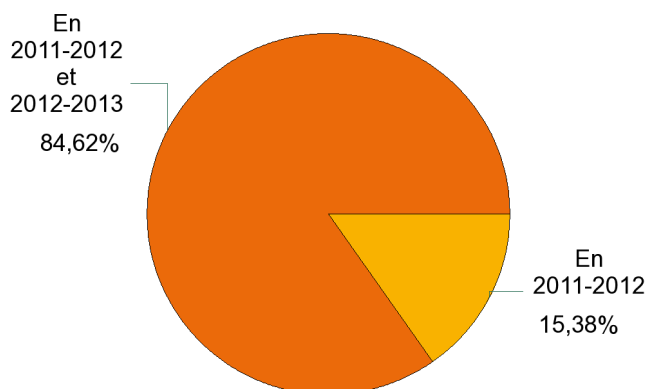
	Effectifs
En emploi	5
Sans emploi et en recherche d'emploi	1
Total	6



Poursuite et reprise d'études

1 - Poursuite d'études après la licence

	Effectifs
En 2011-2012	2
En 2011-2012 et 2012-2013	11
Total	13



2 - L'année suivant la licence : en 2011-2012

Master 1	Master 1 Informatique décisionnel et statistique (Université Lyon 2)	1
	Master 1 Informatique (Université Lyon 1)	1
	Master 1 Informatique (Université Lyon 2)	2
	Master 1 Informatique (Université Paris 7)	1
	Master 1 Jeu et Médias Interactifs Numériques (ENJMIN)	1
	Master 1 Parcours MIAGE (Université Paris Dauphine)	1
	Master 1 professionnelle spécialité Génie Logiciel en apprentissage (Centre d'Enseignement et de Recherche Informatique (CERI))	1
Sous total :		8
Ecole d'ingénieur	Ingénieur en chef de projet en informatique et robotique (IMERIR)	1
	Ingénieur en cognitique (Ecole Nationale Supérieure de Cognitique)	1
Sous total :		2
Autre école privée	Diplôme Responsable logistique et achat (ESLI)	1
	Expert en Ingénierie Informatique (Sciences-U Lyon)	1
Sous total :		2
Autre	BSC Computing (Edinburgh Napier University)	1
Sous total :		1
Total :		13

3 - 12 mois après la licence : en 2012-2013

Master 2 pro	Master 2 Informatique (Centre d'Enseignement et de Recherche Informatique (CERI))	1
	Master 2 Informatique (Université Paris 7)	1
	Master 2 Jeu et Médias Interactifs Numériques (ENJMIN)	1
	Master 2 Organisation et Protection des Systèmes d'Information dans les Entreprises (Université Lyon 2)	3
	Master 2 Parcours MIAGE (Université Paris Dauphine)	1
Sous total :		7
Ecole d'ingénieur	Ingénieur en chef de projet en informatique et robotique (IMERIR)	1
Sous total :		1
Autre école privée	Expert en Ingénierie Informatique (Sciences-U Lyon)	1
	MBA Supply Chain Manager (ESSLI)	1
Sous total :		2
Bachelor	MSC Computing (Edinburgh Napier University)	1
Sous total :		1
Total :		11

Diplômés en emploi 12 mois après la licence (septembre 2012)

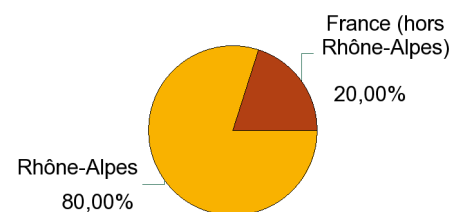
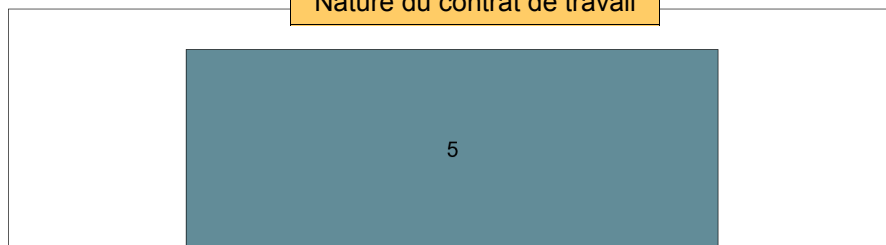
et n'ayant pas poursuivi d'études après le diplôme de licence

1 - Nombre moyen de recherche d'emploi : 3,4 mois

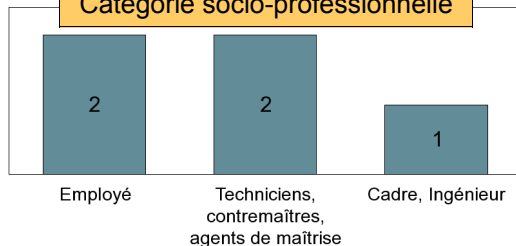
Lieu de travail

2 - Caractéristiques de l'emploi :

Nature du contrat de travail



Catégorie socio-professionnelle

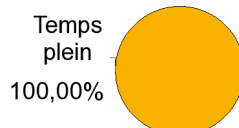


Intitulé de l'emploi occupé	Effectif
Consultant en informatique	1
Développeur web	1
Préparateur de commande	1
Responsable Parc microinformatique et administrateur réseau	1
Responsable/Technicien/Développeur informatique interne	1
Total	5

Taille de l'entreprise

Taille de l'entreprise	Effectifs
0 à 9 salariés	1
10 à 49 salariés	2
50 à 99 salariés	1
500 et plus	1
Total	5

Temps de travail



Salaire moyen*

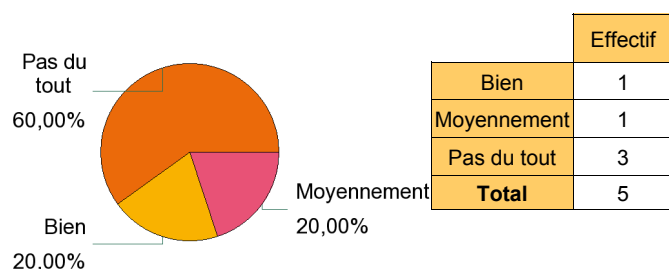
*Seulement les diplômés travaillant à temps plein

Net mensuel
(primes incluses) :

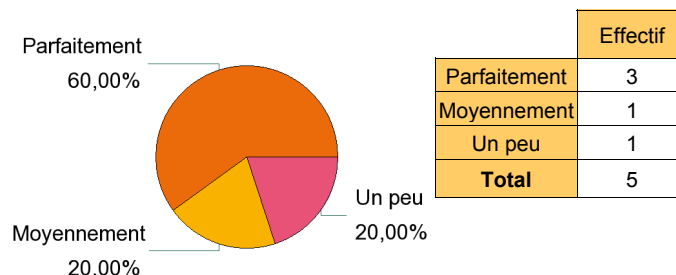
1 639,0 €

3 - Adéquation formation / emploi :

Adéquation emploi / contenu pédagogique de la licence

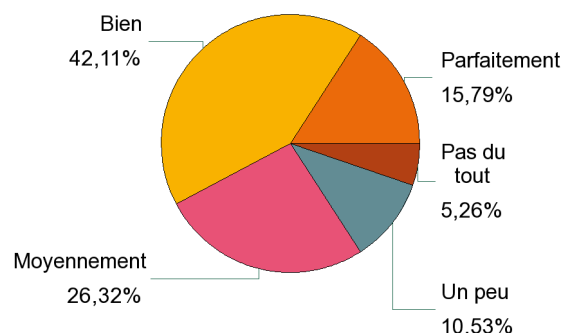


Satisfaction emploi actuel



Satisfaction de la formation

	Effectifs
Parfaitement	3
Bien	8
Moyennement	5
Un peu	2
Pas du tout	1
Total	19



Le devenir des diplômés 2010 - 2011 de licence Informatique : Informatique Fondamentale ayant quitté l'UCBL l'année suivante*

* Enquête réalisée 12 mois après l'obtention de la licence (septembre 2012)

Population enquêtée**

**** L'enquête porte sur les 423 étudiants en inscription principale, ayant obtenu une licence générale à l'Université Claude Bernard Lyon 1 (UCBL) en 2010-2011, et non réinscrits à l'UCBL en 2011-2012.**

	Nombre d'inscrits à l'UCBL en 2010-2011	Nombre de diplômés à l'UCBL en 2010-2011	Nombre d'enquêtés (diplômés ayant quitté l'UCBL en 2011-2012)	Nombre de répondants
Informatique : Informatique Fondamentale	23	20	0	0

Le devenir des diplômés 2010 - 2011 de licence Informatique : Mathématiques et Informatique du vivant ayant quitté l'UCBL l'année suivante*

* Enquête réalisée 12 mois après l'obtention de la licence (septembre 2012)

Population enquêtée**

** L'enquête porte sur les 423 étudiants en inscription principale, ayant obtenu une licence générale à l'Université Claude Bernard Lyon 1 (UCBL) en 2010-2011, et non réinscrits à l'UCBL en 2011-2012.

	Nombre d'inscrits à l'UCBL en 2010-2011	Nombre de diplômés à l'UCBL en 2010-2011	Nombre d'enquêtés (diplômés ayant quitté l'UCBL en 2011-2012)	Nombre de répondants	Pourcentage de répondants
Informatique : Mathématiques et Informatique du vivant	4	2	1	1	100,0%

Caractéristiques des répondants

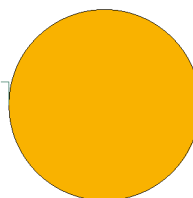
L'étudiant ayant répondu est une femme de nationalité française, en formation initiale

Situation des répondants 12 mois après le diplôme (septembre 2012)

2 - 12 mois après la licence : en septembre 2012

	Effectifs
En poursuite d'études	1
Total	1

En
poursuite
d'études
100,00%

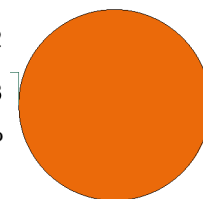


Poursuite et reprise d'études

1 - Poursuite d'études après la licence

	Effectifs
En 2011-2012 et 2012-2013	1
Total	1

En
2011-2012
et
2012-2013
100,00%



2 - L'année suivant la licence : en 2011-2012

Master 1	Master 1 Informatique spécialité bioinformatique et modélisation (Université Paris 6)	1
Total :		1

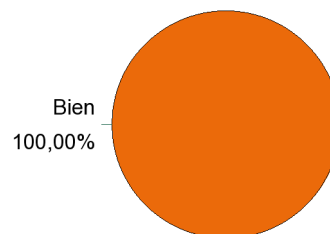
3 - 12 mois après la licence : en 2012-2013

Master 2 recherche	Master 2 Informatique spécialité bioinformatique et modélisation (Université Paris 6)	1
Total :		1

Satisfaction de la formation

	Effectifs
Bien	1
Total	1

Bien
100,00%



Le devenir des diplômés 2010 - 2011 de licence Mathématiques : MASS ayant quitté l'UCBL l'année suivante*

* Enquête réalisée 12 mois après l'obtention de la licence (septembre 2012)

Population enquêtée**

** L'enquête porte sur les 423 étudiants en inscription principale, ayant obtenu une licence générale à l'Université Claude Bernard Lyon 1 (UCBL) en 2010-2011, et non réinscrits à l'UCBL en 2011-2012.

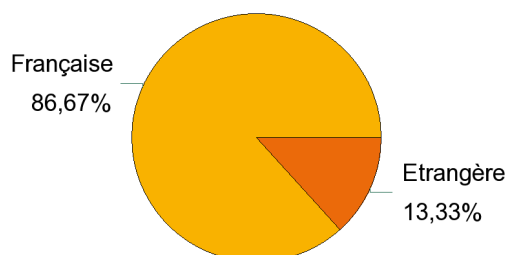
	Nombre d'inscrits à l'UCBL en 2010-2011	Nombre de diplômés à l'UCBL en 2010-2011	Nombre d'enquêtés (diplômés ayant quitté l'UCBL en 2011-2012)	Nombre de répondants	Pourcentage de répondants
Mathématiques : MASS	42	29	18	15	83,3%

Caractéristiques des répondants

1 - Proportion hommes / femmes et régime d'inscription

	Femme	Homme	Total	%
Formation initiale	5	9	14	93,3%
Formation continue		1	1	6,7%
Total	5	10	15	100,0%
Pourcentages	33,3%	66,7%	100,0%	-

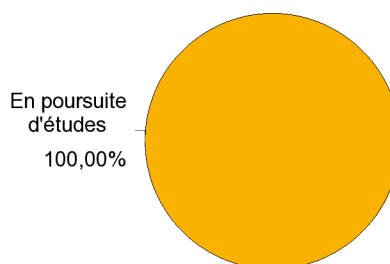
2 - Nationalité



Situation des répondants 12 mois après le diplôme (septembre 2012)

2 - 12 mois après la licence : en septembre 2012

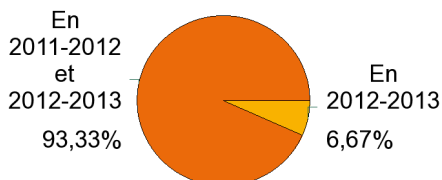
	Effectifs
En poursuite d'études	15
Total	15



Poursuite et reprise d'études

1 - Poursuite d'études après la licence

	Effectifs
En 2011-2012 et 2012-2013	14
En 2012-2013	1
Total	15



2 - L'année suivant la licence : en 2011-2012

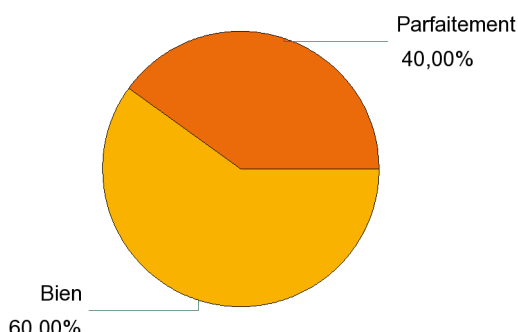
Master 1	Master 1 Banque Finance (Université de Rennes 1)	1
	Master 1 Econome Quantitative (Université Lyon 2)	4
	Master 1 Economie de l'entreprise et des marchés (Université Paris 9)	1
	Master 1 Economie et société (Université Lyon 2)	1
	Master 1 Finance (Université Lyon 2)	4
	Master 1 Mathématiques et Métiers de l'enseignement (Université de Bourgogne)	1
Sous total :		12
Ecole de commerce	MSC International management and cultural diversity (ESC Clermont-Ferrand)	1
	Programme Grande Ecole (SKEMA)	1
Sous total :		2
Total :		14

3 - 12 mois après la licence : en 2012-2013

Master 2 pro	Master 2 Banque Finance (Université Lyon 2)	1
	Master 2 Économie quantitative pour la décision économique (Université Lyon 2)	1
	Master 2 Energie, Finance, Carbone (Université Paris 9)	1
	Master 2 Etudes quantitatives pour la décision économique (Université Lyon 2)	1
	Master 2 Gestion des risques en finance et assurance (Université Paris 10)	1
	Master 2 Management des opérations de marché (Université Lyon 2)	1
	Master 2 Management des opérations de Marchés (Université Lyon 2)	1
	Master 2 Management des Opérations de Marché (Université Lyon 2)	1
	Master 2 Mathématiques et métiers de l'enseignement (Université de Bourgogne)	1
Sous total :		9
Master 2 recherche	Master 2 Histoires des théories économiques et sociales (Université Lyon 2)	1
Sous total :		1
Master 1	Master 1 Droit international et droits de l'homme (IDHL)	1
	Master 1 Econome Quantitative (Université Lyon 2)	1
	Master 1 Statistique, Informatique et Techniques Numériques (Université Lyon 1)	1
Sous total :		3
Ecole de commerce	Année de Césure (SKEMA)	1
	Master in Management (année de césure) (ESC Clermont-Ferrand)	1
Sous total :		2
Total :		15

Satisfaction de la formation

	Effectifs
Parfaitement	6
Bien	9
Total	15



Le devenir des diplômés 2010 - 2011 de licence Mathématiques : Mathématiques et Applications ayant quitté l'UCBL l'année suivante*

* Enquête réalisée 12 mois après l'obtention de la licence (septembre 2012)

Population enquêtée**

** L'enquête porte sur les 423 étudiants en inscription principale, ayant obtenu une licence générale à l'Université Claude Bernard Lyon 1 (UCBL) en 2010-2011, et non réinscrits à l'UCBL en 2011-2012.

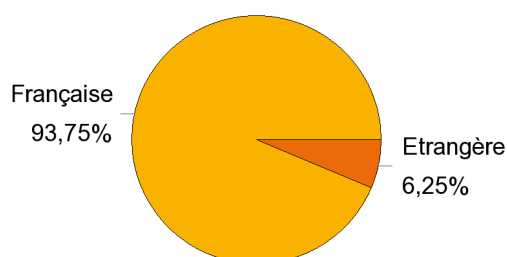
	Nombre d'inscrits à l'UCBL en 2010-2011	Nombre de diplômés à l'UCBL en 2010-2011	Nombre d'enquêtés (diplômés ayant quitté l'UCBL en 2011-2012)	Nombre de répondants	Pourcentage de répondants
Mathématiques : Mathématiques et Applications	149	82	18	16	88,9%

Caractéristiques des répondants

1 - Proportion hommes / femmes et régime d'inscription

	Femme	Homme	Total	%
Formation initiale	9	6	15	93,8%
Formation en alternance		1	1	6,3%
Total	9	7	16	100,0%
Pourcentages	56,3%	43,8%	100,0%	-

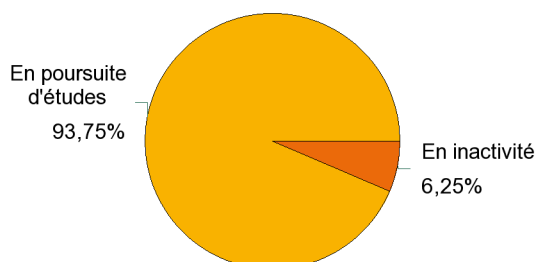
2 - Nationalité



Situation des répondants 12 mois après le diplôme (septembre 2012)

2 - 12 mois après la licence : en septembre 2012

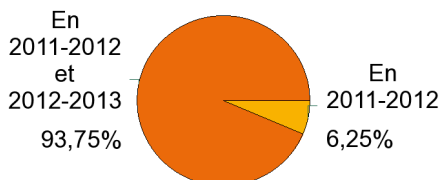
	Effectifs
En poursuite d'études	15
En inactivité	1
Total	16



Poursuite et reprise d'études

1 - Poursuite d'études après la licence

	Effectifs
En 2011-2012	1
En 2011-2012 et 2012-2013	15
Total	16



2 - L'année suivant la licence : en 2011-2012

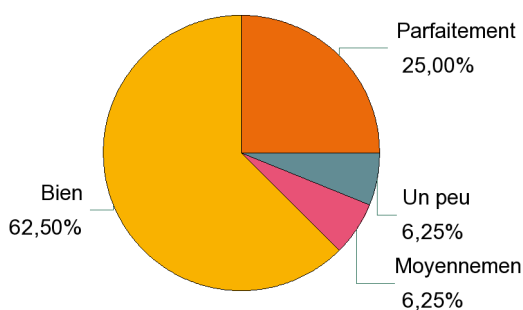
Master 1	Master 1 Cryptologie et Sécurité Informatique (Université de Bordeaux 1)	2
	Master 1 Enseignement (Université de Bordeaux 1)	1
	Master 1 Ingénierie mathématique spécialité calcul scientifique (Université Catholique de Lille)	1
	Master 1 Mathématiques et Applications (Université Paris 6)	3
	Master 1 Mathématiques (Université de Genève)	1
Sous total :		8
Ecole d'ingénieur	Base des connaissances indispensables (Telecom Paris)	1
	Ingénieur Généraliste (Ecole Centrale de Lyon)	2
	Ingénieur Généraliste (ENTPE)	1
	Ingenieur Polytechnicien (Ecole polytechnique)	1
Sous total :		5
Autre école privée	Master 1 Enseignement (Université Catholique de Lyon)	1
Sous total :		1
Licence professionnelle	Licence Professionnelle Santé Biostatistiques (Université Grenoble 1)	1
Sous total :		1
Autre	Diplôme de Comptabilité et Gestion (Université Lyon 3)	1
Sous total :		1
Total :		16

3 - 12 mois après la licence : en 2012-2013

Master 2 pro	Master 2 Enseignement (Université de Bordeaux 1)	1
	Master 2 Ingénierie mathématique spécialité calcul scientifique (Université Catholique de Lille)	1
Sous total :		2
Master 2 recherche	Master 2 Cryptologie et Sécurité Informatique (Université de Bordeaux 1)	2
	Master 2 Mathématiques Fondamentales (Université Paris 6)	1
	Master 2 Mathématiques (Université de Genève)	1
	Master 2 Probabilité statistique (Université Paris 6)	1
Sous total :		5
Ecole d'ingénieur	ingénierie en mathématiques et informatique (École des Ponts ParisTech)	1
	Ingénieur (Ecole Centrale de Lyon)	1
	Ingénieur en Mathématique appliqué et réseaux (Telecom Paris)	1
	Ingénieur (ENTPE)	1
	Ingénieur Généraliste spécialité mathématique (Ecole Centrale de Lyon)	1
	Ingenieur Polytechnicien (Ecole polytechnique)	1
Sous total :		6
Autre école privée	Master 2 Enseignement (Université Catholique de Lyon)	1
Sous total :		1
Autre	Diplôme de Comptabilité et Gestion (Université Lyon 3)	1
Sous total :		1
Total :		15

Satisfaction de la formation

	Effectifs
Parfaitement	4
Bien	10
Moyennement	1
Un peu	1
Total	16



Le devenir des diplômés 2010 - 2011 de licence Mathématiques : Mathématiques et informatique du vivant ayant quitté l'UCBL l'année suivante*

* Enquête réalisée 12 mois après l'obtention de la licence (septembre 2012)

Population enquêtée**

** L'enquête porte sur les 423 étudiants en inscription principale, ayant obtenu une licence générale à l'Université Claude Bernard Lyon 1 (UCBL) en 2010-2011, et non réinscrits à l'UCBL en 2011-2012.

	Nombre d'inscrits à l'UCBL en 2010-2011	Nombre de diplômés à l'UCBL en 2010-2011	Nombre d'enquêtés (diplômés ayant quitté l'UCBL en 2011-2012)	Nombre de répondants	Pourcentage de répondants
Mathématiques : Mathématiques et informatique du vivant	4	2	1	1	100,0%

Caractéristiques des répondants

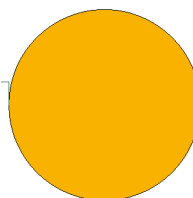
L'étudiant ayant répondu est une femme de nationalité française, en formation initiale

Situation des répondants 12 mois après le diplôme (septembre 2012)

2 - 12 mois après la licence : en septembre 2012

	Effectifs
En poursuite d'études	1
Total	1

En
poursuite
d'études
100,00%

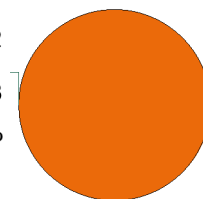


Poursuite et reprise d'études

1 - Poursuite d'études après la licence

	Effectifs
En 2011-2012 et 2012-2013	1
Total	1

En
2011-2012
et
2012-2013
100,00%



2 - L'année suivant la licence : en 2011-2012

Master 1	Master 1 Informatique spécialité bioinformatique et modélisation (Université Paris 6)	1
Total :		1

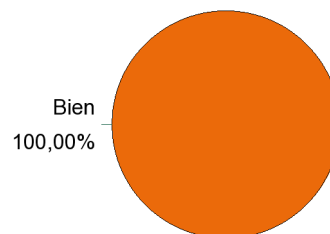
3 - 12 mois après la licence : en 2012-2013

Master 2 recherche	Master 2 Informatique spécialité bioinformatique et modélisation (Université Paris 6)	1
Total :		1

Satisfaction de la formation

	Effectifs
Bien	1
Total	1

Bien
100,00%



Le devenir des diplômés 2010 - 2011 de licence Mathématiques : Mathématiques Fondamentales ayant quitté l'UCBL l'année suivante*

* Enquête réalisée 12 mois après l'obtention de la licence (septembre 2012)

Population enquêtée**

** L'enquête porte sur les 423 étudiants en inscription principale, ayant obtenu une licence générale à l'Université Claude Bernard Lyon 1 (UCBL) en 2010-2011, et non réinscrits à l'UCBL en 2011-2012.

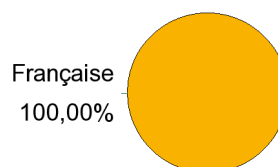
	Nombre d'inscrits à l'UCBL en 2010-2011	Nombre de diplômés à l'UCBL en 2010-2011	Nombre d'enquêtés (diplômés ayant quitté l'UCBL en 2011-2012)	Nombre de répondants	Pourcentage de répondants
Mathématiques : Mathématiques Fondamentales	34	31	3	3	100,0%

Caractéristiques des répondants

1 - Proportion hommes / femmes et régime d'inscription

	Homme	Total
Formation initiale	3	3
Total	3	3
Pourcentages	100,0%	100,0%

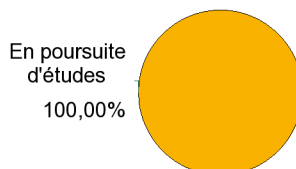
2 - Nationalité



Situation des répondants 12 mois après le diplôme (septembre 2012)

2 - 12 mois après la licence : en septembre 2012

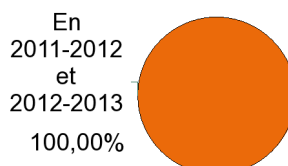
	Effectifs
En poursuite d'études	3
Total	3



Poursuite et reprise d'études

1 - Poursuite d'études après la licence

	Effectifs
En 2011-2012 et 2012-2013	3
Total	3



2 - L'année suivant la licence : en 2011-2012

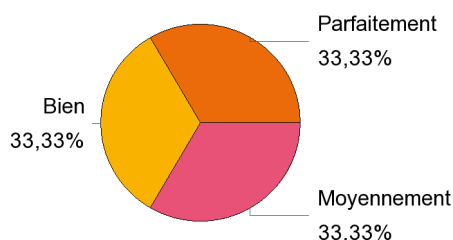
Master 1	Master 1 Mathématiques (Université de Nice Sophia-Antipolis)	3
Sous total :		3
Total :		3

3 - 12 mois après la licence : en 2012-2013

Master 2 recherche	Master 2 Mathématiques (Université de Nice Sophia-Antipolis)	2
	Master 2 Préparation à l'agrégation de mathématiques (ENS Cachan)	1
Sous total :		3
Total :		3

Satisfaction de la formation

	Effectifs
Parfaitement	1
Bien	1
Moyennement	1
Total	3



Le devenir des diplômés 2010 - 2011 de licence Mathématiques : Science Actuarielle et Financière ayant quitté l'UCBL l'année suivante*

* Enquête réalisée 12 mois après l'obtention de la licence (septembre 2012)

Population enquêtée**

**** L'enquête porte sur les 423 étudiants en inscription principale, ayant obtenu une licence générale à l'Université Claude Bernard Lyon 1 (UCBL) en 2010-2011, et non réinscrits à l'UCBL en 2011-2012.**

	Nombre d'inscrits à l'UCBL en 2010-2011	Nombre de diplômés à l'UCBL en 2010-2011	Nombre d'enquêtés (diplômés ayant quitté l'UCBL en 2011-2012)	Nombre de répondants
Mathématiques : Science Actuarielle et Financière	84	73	0	0

Le devenir des diplômés 2010 - 2011 de licence Mécanique - Génie Civil : Génie Civil Construction ayant quitté l'UCBL l'année suivante*

* Enquête réalisée 12 mois après l'obtention de la licence (septembre 2012)

Population enquêtée**

** L'enquête porte sur les 423 étudiants en inscription principale, ayant obtenu une licence générale à l'Université Claude Bernard Lyon 1 (UCBL) en 2010-2011, et non réinscrits à l'UCBL en 2011-2012.

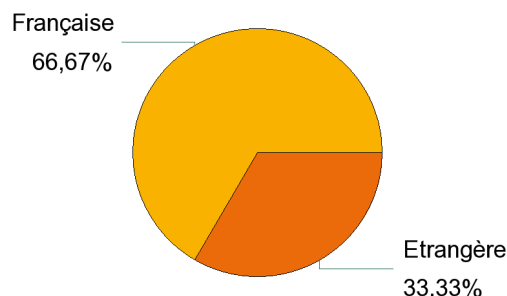
	Nombre d'inscrits à l'UCBL en 2010-2011	Nombre de diplômés à l'UCBL en 2010-2011	Nombre d'enquêtés (diplômés ayant quitté l'UCBL en 2011-2012)	Nombre de répondants	Pourcentage de répondants
Mécanique - Génie Civil : Génie Civil Construction	69	57	11	9	81,8%

Caractéristiques des répondants

1 - Proportion hommes / femmes et régime d'inscription

	Homme	Total
Formation initiale	9	9
Total	9	9
Pourcentages	100,0%	100,0%

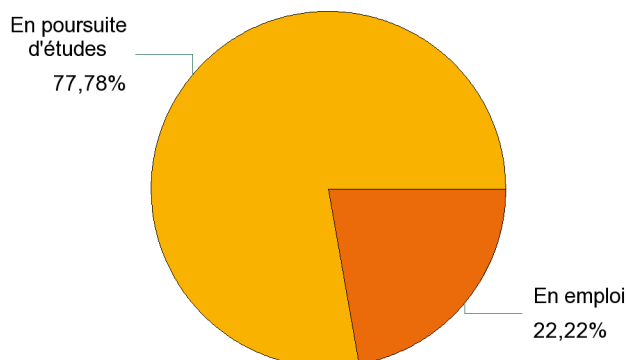
2 - Nationalité



Situation des répondants 12 mois après le diplôme (septembre 2012)

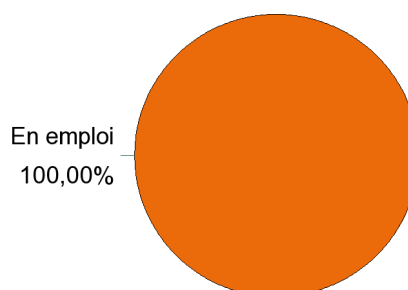
2 - 12 mois après la licence : en septembre 2012

	Effectifs
En poursuite d'études	7
En emploi	2
Total	9



3 - Répondants n'ayant pas poursuivi leurs études (ni en 2011-2012, ni en 2012-2013)

	Effectifs
En emploi	2
Total	2

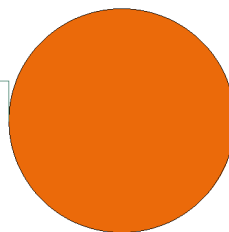


Poursuite et reprise d'études

1 - Poursuite d'études après la licence

	Effectifs
En 2011-2012 et 2012-2013	7
Total	7

En
2011-2012
et
2012-2013
100,00%



2 - L'année suivant la licence : en 2011-2012

Master 1	Master 1 Génie civil et construction (Université de Nantes)	1
	master 1 génie civil et infrastructure (Université Grenoble 1)	1
	Master 1 Génie civil et infrastructure (Université Grenoble 1)	1
Sous total :		3
Ecole d'ingénieur	Ingénieur en Arts et Métiers (ENSAM Aix en Provence)	1
	Ingénieur en génie civil (ENISE SaintEtienne)	1
	Ingénieur (ENISE saint etienne)	1
	Ingenieur ENSAM Spécialité TP (ENSAM Aix en Provence)	1
Sous total :		4
Total :		7

3 - 12 mois après la licence : en 2012-2013

Master 2 pro	Master 2 Génie civil et construction (Université de Nantes)	1
	Master 2 Génie civil et infrastructure (Université Grenoble 1)	1
Sous total :		2
Ecole d'ingénieur	4ème année à l'école nationale d'ingénieur de Saint-Etienne (ENISE saint etienne)	1
	Ecole d'ingénieur TP spécialité TP (ENSAM Aix en Provence)	1
	Ingénieur en Genie civil (ENISE Saint Etienne)	1
	Ingenieur ENSAM Spécialité TP (ENSAM Aix en Provence)	1
Sous total :		4
Master 1	Master 1 Génie Civil et Infrastructure (Université Grenoble 1)	1
Sous total :		1
Total :		7

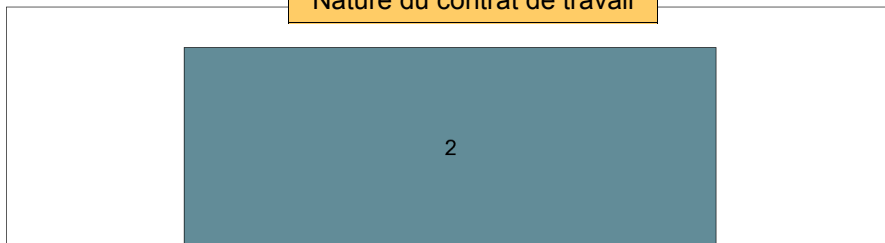
Diplômés en emploi 12 mois après la licence (septembre 2012)

et n'ayant pas poursuivi d'études après le diplôme de licence

1 - Nombre moyen de recherche d'emploi : 0,5 mois

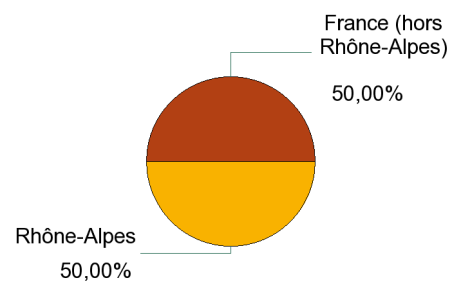
2 - Caractéristiques de l'emploi :

Nature du contrat de travail




CDI

Lieu de travail



Catégorie socio-professionnelle



Techniciens, contremaîtres, agents de maîtrise

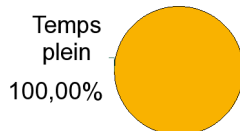
Intitulé de l'emploi occupé

Intitulé de l'emploi occupé	Effectif
Chef de chantier Travaux Publics	1
Projeteur	1
Total	2

Taille de l'entreprise

Taille de l'entreprise	Effectifs
0 à 9 salariés	1
100 à 249 salariés	1
Total	2

Temps de travail



Salaire moyen*

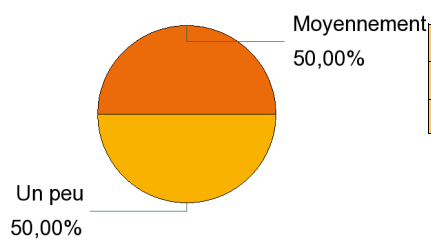
*Seulement les diplômés travaillant à temps plein

Net mensuel
(primes incluses) :

1 676,5 €

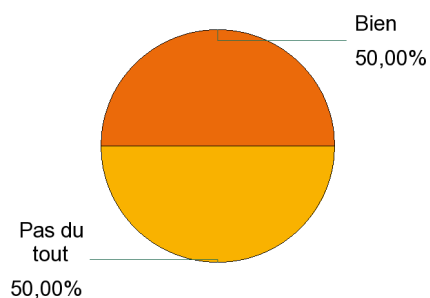
3 - Adéquation formation / emploi :

Adéquation emploi / contenu pédagogique de la licence



	Effectif
Moyennement	1
Un peu	1
Total	2

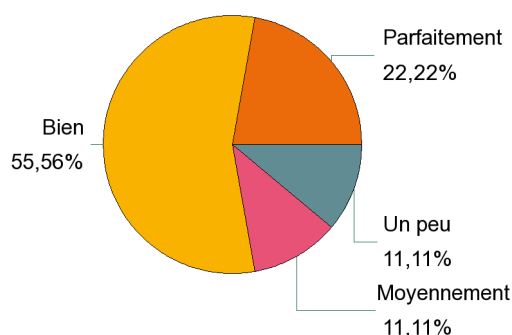
Satisfaction emploi actuel



	Effectif
Bien	1
Pas du tout	1
Total	2

Satisfaction de la formation

	Effectifs
Parfaitement	2
Bien	5
Moyennement	1
Un peu	1
Total	9



Le devenir des diplômés 2010 - 2011 de licence Mécanique - Génie Civil : Ingénierie Mécanique ayant quitté l'UCBL l'année suivante*

* Enquête réalisée 12 mois après l'obtention de la licence (septembre 2012)

Population enquêtée**

** L'enquête porte sur les 423 étudiants en inscription principale, ayant obtenu une licence générale à l'Université Claude Bernard Lyon 1 (UCBL) en 2010-2011, et non réinscrits à l'UCBL en 2011-2012.

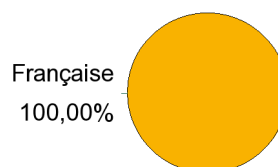
	Nombre d'inscrits à l'UCBL en 2010-2011	Nombre de diplômés à l'UCBL en 2010-2011	Nombre d'enquêtés (diplômés ayant quitté l'UCBL en 2011-2012)	Nombre de répondants	Pourcentage de répondants
Mécanique - Génie Civil : Ingénierie Mécanique	29	10	3	3	100,0%

Caractéristiques des répondants

1 - Proportion hommes / femmes et régime d'inscription

	Femme	Homme	Total
Formation initiale	1	2	3
Total	1	2	3
Pourcentages	33,3%	66,7%	100,0%

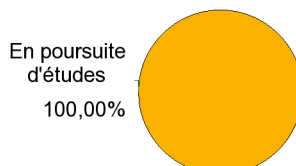
2 - Nationalité



Situation des répondants 12 mois après le diplôme (septembre 2012)

2 - 12 mois après la licence : en septembre 2012

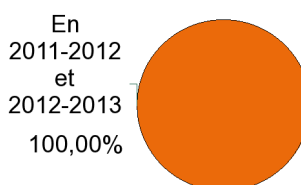
	Effectifs
En poursuite d'études	3
Total	3



Poursuite et reprise d'études

1 - Poursuite d'études après la licence

	Effectifs
En 2011-2012 et 2012-2013	3
Total	3



2 - L'année suivant la licence : en 2011-2012

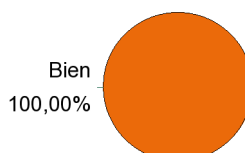
Master 1	Master 1 Mécanique et génie civil (Université de Marne-la-vallée)	1
Sous total :		1
Ecole d'ingénieur	Ingénierie Aéronautique (SUPAERO)	1
	Ingénieur en travaux publics (ENTPE)	1
Sous total :		2
Total :		3

3 - 12 mois après la licence : en 2012-2013

Master 2 pro	Master 2 Ingénierie de projet (Université de Marne-la-vallée)	1
Sous total :		1
Ecole d'ingénieur	Ingénierie Aéronautique (SUPAERO)	1
	Ingénieur en Génie civil (ENTPE)	1
Sous total :		2
Total :		3

Satisfaction de la formation

	Effectifs
Bien	3
Total	3



Population enquêtée**

** L'enquête porte sur les 423 étudiants en inscription principale, ayant obtenu une licence générale à l'Université Claude Bernard Lyon 1 (UCBL) en 2010-2011, et non réinscrits à l'UCBL en 2011-2012.

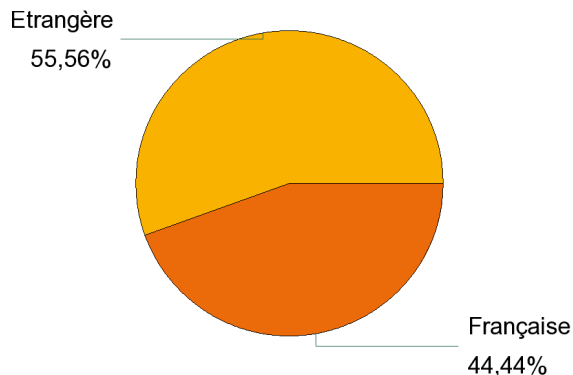
	Nombre d'inscrits à l'UCBL en 2010-2011	Nombre de diplômés à l'UCBL en 2010-2011	Nombre d'enquêtés (diplômés ayant quitté l'UCBL en 2011-2012)	Nombre de répondants	Pourcentage de répondants
Mécanique - Génie Civil : Mécanique	43	29	13	9	69,2%

Caractéristiques des répondants

1 - Proportion hommes / femmes et régime d'inscription

	Femme	Homme	Total	%
Formation initiale	2	6	8	88,9%
Formation en alternance	1		1	11,1%
Total	3	6	9	100,0%
Pourcentages	33,3%	66,7%	100,0%	-

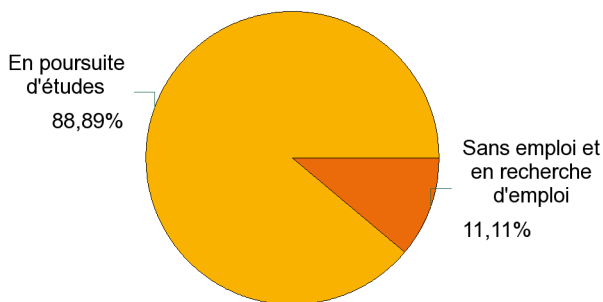
2 - Nationalité



Situation des répondants 12 mois après le diplôme (septembre 2012)

2 - 12 mois après la licence : en septembre 2012

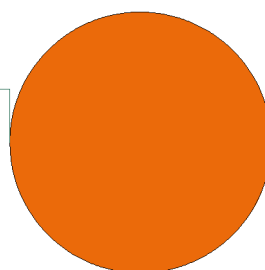
	Effectifs
En poursuite d'études	8
Sans emploi et en recherche d'emploi	1
Total	9



3 - Répondants n'ayant pas poursuivi leurs études (ni en 2011-2012, ni en 2012-2013)

	Effectifs
Sans emploi et en recherche d'emploi	1
Total	1

Sans emploi et en recherche d'emploi
100,00%




Poursuite et reprise d'études

1 - Poursuite d'études après la licence

	Effectifs
En 2011-2012 et 2012-2013	8
Total	8

En
2011-2012
et
2012-2013
100,00%



2 - L'année suivant la licence : en 2011-2012

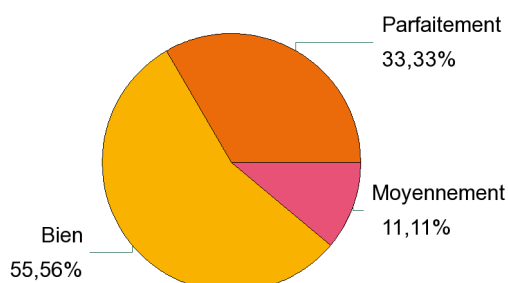
Master 1	Master 1 Génie civil et infrastructure (Université Grenoble 1)	1
Sous total :		1
Ecole d'ingénieur	Ingénieur (Ecole Polytechnique)	1
	Ingénieur (ENSAM Paris)	1
	Ingénieur Généraliste (Ecole Centrale de Lyon)	2
	Ingénieur Généraliste (Ecole Centrale de Nantes)	1
	Ingénieur Généraliste (Ecole centrale de Paris)	1
	Ingénieur Généraliste (Ecole Centrale de Paris)	1
Sous total :		7
Total :		8

3 - 12 mois après la licence : en 2012-2013

Master 2 pro	Master 2 Génie civil et infrastructure (Université Grenoble 1)	1
Sous total :		1
Ecole d'ingénieur	ingénieur (Ecole Centrale de Lyon)	1
	Ingénieur (Ecole Polytechnique)	1
	Ingénieur (ENSAM Paris)	1
	Ingénieur Généraliste (Ecole Centrale de Lyon)	1
	Ingénieur Généraliste (Ecole Centrale de Nantes)	1
	Ingénieur Généraliste (Ecole centrale de Paris)	1
	Ingénieur Généraliste (Ecole Centrale de Paris)	1
Sous total :		7
Total :		8

Satisfaction de la formation

	Effectifs
Parfaitement	3
Bien	5
Moyennement	1
Total	9



Le devenir des diplômés 2010 - 2011 de licence Physique : Physique ayant quitté l'UCBL l'année suivante*

* Enquête réalisée 12 mois après l'obtention de la licence (septembre 2012)

Population enquêtée**

** L'enquête porte sur les 423 étudiants en inscription principale, ayant obtenu une licence générale à l'Université Claude Bernard Lyon 1 (UCBL) en 2010-2011, et non réinscrits à l'UCBL en 2011-2012.

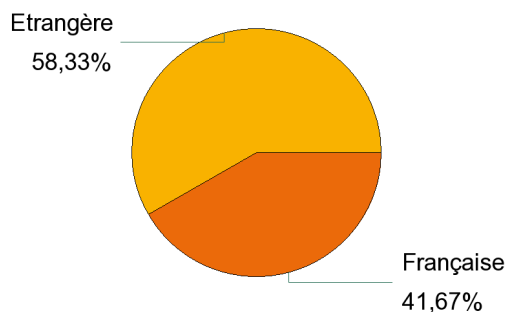
	Nombre d'inscrits à l'UCBL en 2010-2011	Nombre de diplômés à l'UCBL en 2010-2011	Nombre d'enquêtés (diplômés ayant quitté l'UCBL en 2011-2012)	Nombre de répondants	Pourcentage de répondants
Physique : Physique	99	58	19	12	63,2%

Caractéristiques des répondants

1 - Proportion hommes / femmes et régime d'inscription

	Femme	Homme	Total
Formation initiale	3	9	12
Total	3	9	12
Pourcentages	25,0%	75,0%	100,0%

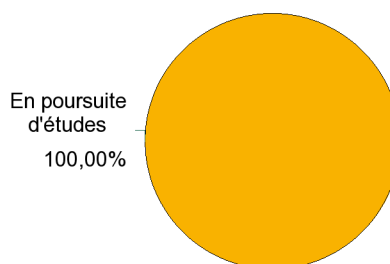
2 - Nationalité



Situation des répondants 12 mois après le diplôme (septembre 2012)

2 - 12 mois après la licence : en septembre 2012

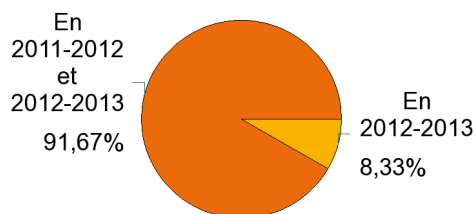
	Effectifs
En poursuite d'études	12
Total	12



Poursuite et reprise d'études

1 - Poursuite d'études après la licence

	Effectifs
En 2011-2012 et 2012-2013	11
En 2012-2013	1
Total	12



2 - L'année suivant la licence : en 2011-2012

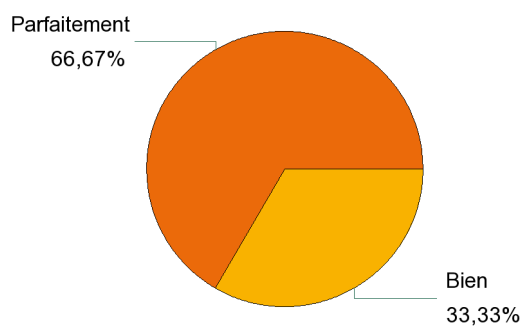
Master 1	Master 1 Astrophysique et techniques spatiales (Université Toulouse 3)	1
	Master 1 Physique appliqué et Mécanique (Université Paris 11)	2
	Master 1 Physique des hautes énergies (Ecole Polytechnique)	1
	Master 1 Physique et Applications (Université Paris 6)	2
Sous total :		6
Ecole d'ingénieur	Diplôme d'ingénieur généraliste ECAM (ECAM - Université de Sherbrooke)	1
	Ingénieur en hydrographie (ENSTA Bretagne)	1
	Ingénieur en travaux publics (ENS Aix Marseille)	1
	Ingénieur Généraliste (Ecole Centrale de Paris)	2
Sous total :		5
Total :		11

3 - 12 mois après la licence : en 2012-2013

Master 2 recherche	Master 2 Astrophysique, Sciences de l'Espace, Planétologie (Université Toulouse 3)	1
	Master 2 Concepts Fondamentaux de la physique (ENS Paris)	1
	Master 2 Nanosciences (Université Paris 11)	1
	Master 2 Optique matière plasmas (Université Paris 6)	1
	Master 2 Physique des hautes énergies (Ecole polytechnique)	1
Sous total :		5
Ecole d'ingénieur	Ingénieur (ECAM)	1
	Ingénieur (Ecole Centrale de Paris)	3
	ingénieur en hydrographie (ENSTA Bretagne)	1
	Ingénieur en travaux publics (ENS Aix Marseille)	1
Sous total :		6
Autre	Master Radiophysique (Université Paris 11)	1
Sous total :		1
Total :		12

Satisfaction de la formation

	Effectifs
Parfaitement	8
Bien	4
Total	12



Le devenir des diplômés 2010 - 2011 de licence Physique : Physique - Chimie ayant quitté l'UCBL l'année suivante*

* Enquête réalisée 12 mois après l'obtention de la licence (septembre 2012)

Population enquêtée**

** L'enquête porte sur les 423 étudiants en inscription principale, ayant obtenu une licence générale à l'Université Claude Bernard Lyon 1 (UCBL) en 2010-2011, et non réinscrits à l'UCBL en 2011-2012.

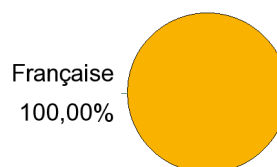
	Nombre d'inscrits à l'UCBL en 2010-2011	Nombre de diplômés à l'UCBL en 2010-2011	Nombre d'enquêtés (diplômés ayant quitté l'UCBL en 2011-2012)	Nombre de répondants	Pourcentage de répondants
Physique : Physique - Chimie	24	18	3	2	66,7%

Caractéristiques des répondants

1 - Proportion hommes / femmes et régime d'inscription

	Femme	Total
Formation initiale	2	2
Total	2	2
Pourcentages	100,0%	100,0%

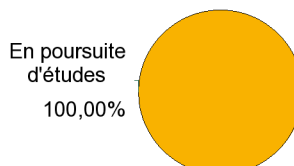
2 - Nationalité



Situation des répondants 12 mois après le diplôme (septembre 2012)

2 - 12 mois après la licence : en septembre 2012

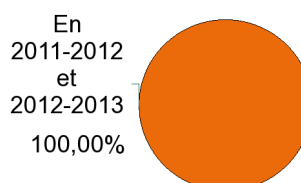
	Effectifs
En poursuite d'études	2
Total	2



Poursuite et reprise d'études

1 - Poursuite d'études après la licence

	Effectifs
En 2011-2012 et 2012-2013	2
Total	2



2 - L'année suivant la licence : en 2011-2012

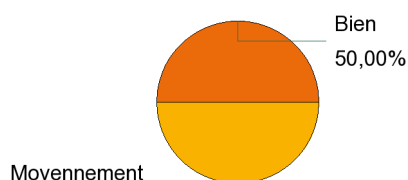
Ecole d'ingénieur	Ingénieur en thermique énergétique (Ecole Polytechnique)	1
	Ingénieur (Grenoble INP ENSE)	1
Total :		2

3 - 12 mois après la licence : en 2012-2013

Ecole d'ingénieur	Ingénieur en thermique énergétique (Ecole Polytechnique)	1
	Ingénieur (Grenoble INP ENSE)	1
Total :		2

Satisfaction de la formation

	Effectifs
Bien	1
Moyennement	1
Total	2



Le devenir des diplômés 2010 - 2011 de licence Physique : Sciences de la Matière ayant quitté l'UCBL l'année suivante*

* Enquête réalisée 12 mois après l'obtention de la licence (septembre 2012)

Population enquêtée**

** L'enquête porte sur les 423 étudiants en inscription principale, ayant obtenu une licence générale à l'Université Claude Bernard Lyon 1 (UCBL) en 2010-2011, et non réinscrits à l'UCBL en 2011-2012.

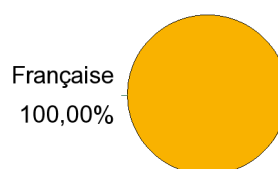
	Nombre d'inscrits à l'UCBL en 2010-2011	Nombre de diplômés à l'UCBL en 2010-2011	Nombre d'enquêtés (diplômés ayant quitté l'UCBL en 2011-2012)	Nombre de répondants	Pourcentage de répondants
Physique : Sciences de la Matière	53	50	4	2	50,0%

Caractéristiques des répondants

1 - Proportion hommes / femmes et régime d'inscription

	Femme	Homme	Total
Formation initiale	1	1	2
Total	1	1	2
Pourcentages	50,0%	50,0%	100,0%

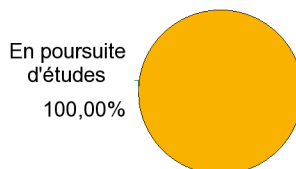
2 - Nationalité



Situation des répondants 12 mois après le diplôme (septembre 2012)

2 - 12 mois après la licence : en septembre 2012

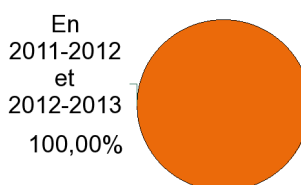
	Effectifs
En poursuite d'études	2
Total	2



Poursuite et reprise d'études

1 - Poursuite d'études après la licence

	Effectifs
En 2011-2012 et 2012-2013	2
Total	2



2 - L'année suivant la licence : en 2011-2012

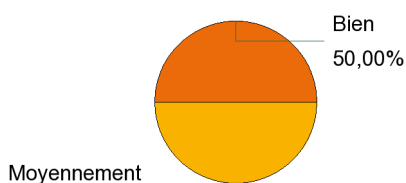
Master 1	Master 1 Physique et Applications (Université Paris 6)	2
Sous total :		2
Total :		2

3 - 12 mois après la licence : en 2012-2013

Master 2 pro	Master 2 Ingénierie pour le nucléaire (Université Paris 6)	1
	Préparation à l'agrégation de physique (ENS Cachan)	1
Sous total :		2
Total :		2

Satisfaction de la formation

	Effectifs
Bien	1
Moyennement	1
Total	2



Le devenir des diplômés 2010 - 2011 de licence Science de la Réadaptation ayant quitté l'UCBL l'année suivante*

* Enquête réalisée 12 mois après l'obtention de la licence (septembre 2012)

Population enquêtée**

** L'enquête porte sur les 423 étudiants en inscription principale, ayant obtenu une licence générale à l'Université Claude Bernard Lyon 1 (UCBL) en 2010-2011, et non réinscrits à l'UCBL en 2011-2012.

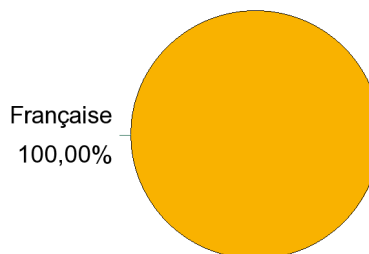
	Nombre d'inscrits à l'UCBL en 2010-2011	Nombre de diplômés à l'UCBL en 2010-2011	Nombre d'enquêtés (diplômés ayant quitté l'UCBL en 2011-2012)	Nombre de répondants	Pourcentage de répondants
Science de la Réadaptation	15	14	12	9	75,0%

Caractéristiques des répondants

1 - Proportion hommes / femmes et régime d'inscription

	Femme	Homme	Total	%
Formation initiale	6	2	8	88,9%
Formation continue	1		1	11,1%
Total	7	2	9	100,0%
Pourcentages	77,8%	22,2%	100,0%	-

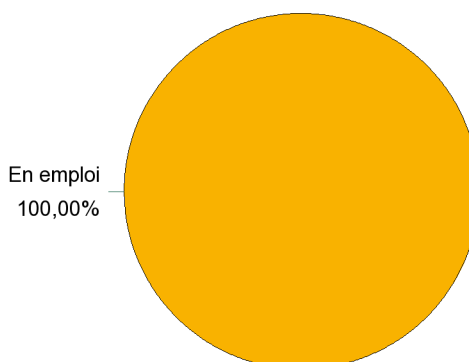
2 - Nationalité



Situation des répondants 12 mois après le diplôme (septembre 2012)

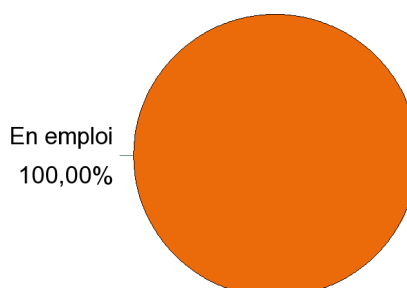
2 - 12 mois après la licence : en septembre 2012

	Effectifs
En emploi	9
Total	9



3 - Répondants n'ayant pas poursuivi leurs études (ni en 2011-2012, ni en 2012-2013)

	Effectifs
En emploi	9
Total	9



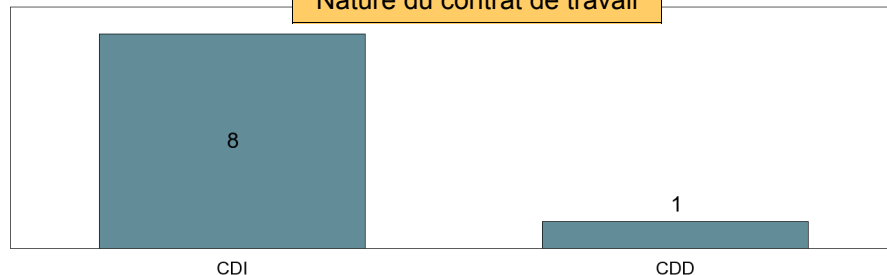
Diplômés en emploi 12 mois après la licence (septembre 2012)

et n'ayant pas poursuivi d'études après le diplôme de licence

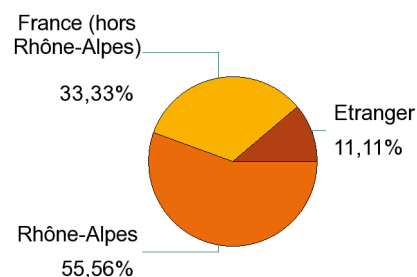
1 - Nombre moyen de recherche d'emploi : 0,0 mois

2 - Caractéristiques de l'emploi :

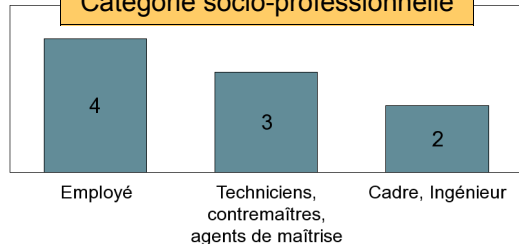
Nature du contrat de travail



Lieu de travail



Catégorie socio-professionnelle

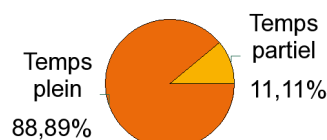


Intitulé de l'emploi occupé	Effectif
Orthoptiste	4
Audioprothésiste	2
Ergothérapeute	2
Kinésithérapeute salariée	1
Total	9

Taille de l'entreprise

Taille de l'entreprise	Effectifs
0 à 9 salariés	4
10 à 49 salariés	1
50 à 99 salariés	1
100 à 249 salariés	1
500 et plus	2
Total	9

Temps de travail



Salaire moyen*

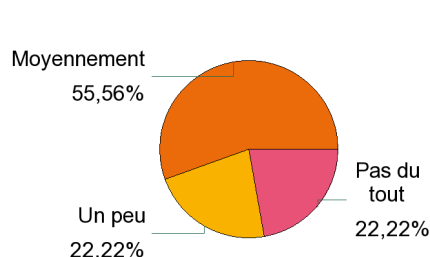
*Seulement les diplômés travaillant à temps plein

**Net mensuel
(primes incluses) :**

1 970,0 €

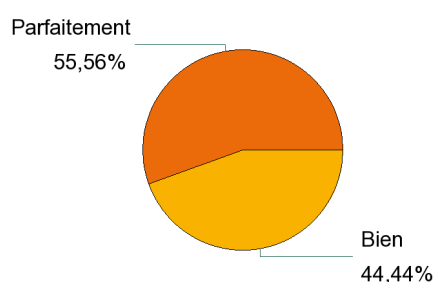
3 - Adéquation formation / emploi :

Adéquation emploi / contenu pédagogique de la licence



	Effectif
Moyennement	5
Un peu	2
Pas du tout	2
Total	9

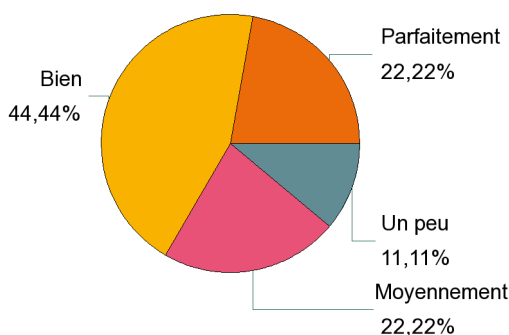
Satisfaction emploi actuel



	Effectif
Parfaitement	5
Bien	4
Total	9

Satisfaction de la formation

	Effectifs
Parfaitement	2
Bien	4
Moyennement	2
Un peu	1
Total	9



Le devenir des diplômés 2010 - 2011 de licence STE : Sciences de la Terre et des Planètes ayant quitté l'UCBL l'année suivante*

* Enquête réalisée 12 mois après l'obtention de la licence (septembre 2012)

Population enquêtée**

** L'enquête porte sur les 423 étudiants en inscription principale, ayant obtenu une licence générale à l'Université Claude Bernard Lyon 1 (UCBL) en 2010-2011, et non réinscrits à l'UCBL en 2011-2012.

	Nombre d'inscrits à l'UCBL en 2010-2011	Nombre de diplômés à l'UCBL en 2010-2011	Nombre d'enquêtés (diplômés ayant quitté l'UCBL en 2011-2012)	Nombre de répondants	Pourcentage de répondants
STE : Sciences de la Terre et des Planètes	13	12	1	1	100,0%

Caractéristiques des répondants

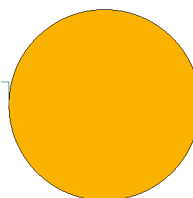
L'étudiant ayant répondu est un homme de nationalité française, en formation initiale

Situation des répondants 12 mois après le diplôme (septembre 2012)

2 - 12 mois après la licence : en septembre 2012

	Effectifs
En poursuite d'études	1
Total	1

En
poursuite
d'études
100,00%

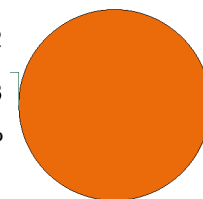


Poursuite et reprise d'études

1 - Poursuite d'études après la licence

	Effectifs
En 2011-2012 et 2012-2013	1
Total	1

En
2011-2012
et
2012-2013
100,00%



2 - L'année suivant la licence : en 2011-2012

Master 1	Master 1 Quaternaire et préhistoire. (Muséum National d'Histoire Naturelle)	1
Total :		1

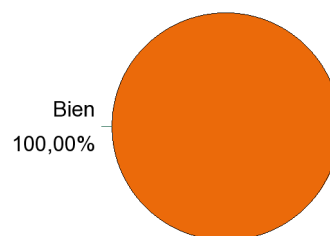
3 - 12 mois après la licence : en 2012-2013

Master 2 recherche	Master 2 Quaternaire et préhistoire (Muséum National d'Histoire Naturelle)	1
Total :		1

Satisfaction de la formation

	Effectifs
Bien	1
Total	1

Bien
100,00%



Le devenir des diplômés 2010 - 2011 de licence STE : Géologie Fondamentale ayant quitté l'UCBL l'année suivante*

* Enquête réalisée 12 mois après l'obtention de la licence (septembre 2012)

Population enquêtée**

** L'enquête porte sur les 423 étudiants en inscription principale, ayant obtenu une licence générale à l'Université Claude Bernard Lyon 1 (UCBL) en 2010-2011, et non réinscrits à l'UCBL en 2011-2012.

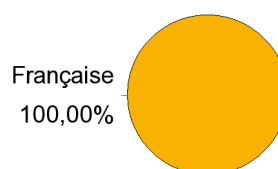
	Nombre d'inscrits à l'UCBL en 2010-2011	Nombre de diplômés à l'UCBL en 2010-2011	Nombre d'enquêtés (diplômés ayant quitté l'UCBL en 2011-2012)	Nombre de répondants	Pourcentage de répondants
STE : Géologie Fondamentale	11	9	3	3	100,0%

Caractéristiques des répondants

1 - Proportion hommes / femmes et régime d'inscription

	Homme	Total
Formation initiale	3	3
Total	3	3
Pourcentages	100,0%	100,0%

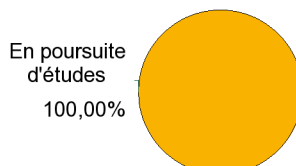
2 - Nationalité



Situation des répondants 12 mois après le diplôme (septembre 2012)

2 - 12 mois après la licence : en septembre 2012

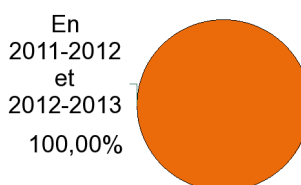
	Effectifs
En poursuite d'études	3
Total	3



Poursuite et reprise d'études

1 - Poursuite d'études après la licence

	Effectifs
En 2011-2012 et 2012-2013	3
Total	3



2 - L'année suivant la licence : en 2011-2012

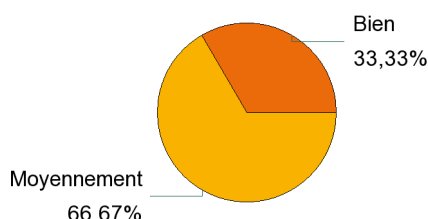
Master 1	Master 1 Géobiosphère (Université de Bourgogne)	1
	Master 1 Sciences de la Terre et Environnement (Université Grenoble 1)	2
Sous total :		3
Total :		3

3 - 12 mois après la licence : en 2012-2013

Master 2 pro	Master 2 Eaux Souterraines (Université Grenoble 1)	1
Sous total :		1
Master 2 recherche	Master 2 Géobiosphère (Université de Bourgogne)	1
	Master 2 Terre Solide (Université Grenoble 1)	1
Sous total :		2
Total :		3

Satisfaction de la formation

	Effectifs
Bien	1
Moyennement	2
Total	3



Population enquêtée**

** L'enquête porte sur les 423 étudiants en inscription principale, ayant obtenu une licence générale à l'Université Claude Bernard Lyon 1 (UCBL) en 2010-2011, et non réinscrits à l'UCBL en 2011-2012.

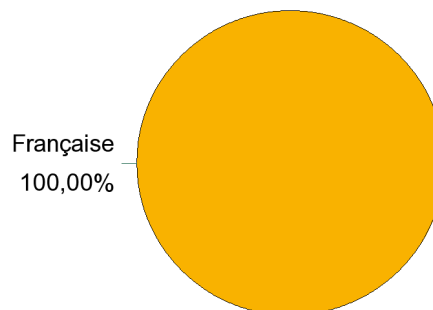
	Nombre d'inscrits à l'UCBL en 2010-2011	Nombre de diplômés à l'UCBL en 2010-2011	Nombre d'enquêtés (diplômés ayant quitté l'UCBL en 2011-2012)	Nombre de répondants	Pourcentage de répondants
STE : Méthodes Appliquées Géosciences	21	20	18	18	100,0%

Caractéristiques des répondants

1 - Proportion hommes / femmes et régime d'inscription

	Femme	Homme	Total
Formation initiale	7	11	18
Total	7	11	18
Pourcentages	38,9%	61,1%	100,0%

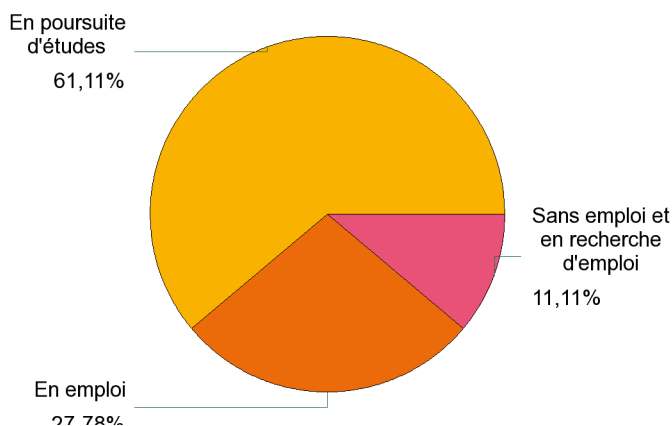
2 - Nationalité



Situation des répondants 12 mois après le diplôme (septembre 2012)

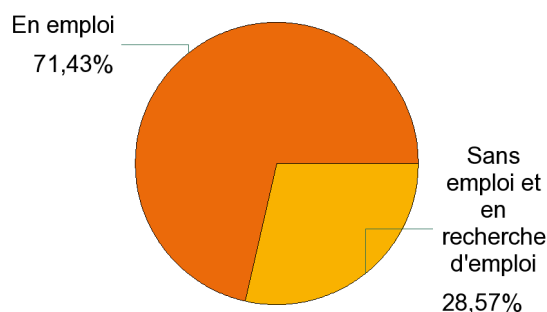
2 - 12 mois après la licence : en septembre 2012

	Effectifs
En poursuite d'études	11
En emploi	5
Sans emploi et en recherche d'emploi	2
Total	18



3 - Répondants n'ayant pas poursuivi leurs études (ni en 2011-2012, ni en 2012-2013)

	Effectifs
En emploi	5
Sans emploi et en recherche d'emploi	2
Total	7

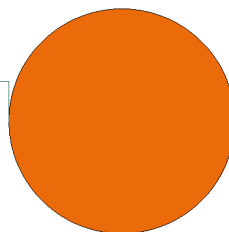


Poursuite et reprise d'études

1 - Poursuite d'études après la licence

	Effectifs
En 2011-2012 et 2012-2013	11
Total	11

En
2011-2012
et
2012-2013
100,00%



2 - L'année suivant la licence : en 2011-2012

Master 1	Master 1 Géologie appliqué à l'Ingeniereie de l'Aménagement (Université de Savoie)	1
	Master 1 Géologie appliquées (Université de Franche-Comté)	1
	Master 1 Géologie de l'aménagement (Université de Clermont Ferrand 2)	2
	Master 1 Géologie de l'Aménagement (Université de Clermont Ferrand 2)	1
	Master 1 Geologie des Reservoirs (Université Montpellier 2)	1
	Master 1 Géophysique (Université Grenoble 1)	1
	Master 1 Géosciences (Université de Lorraine)	1
	Master 1 Hydrogéologie sol et environnement (Université d'Avignon)	1
	Master 1 Hydrogéologie Sols et Environnement (Université d'Avignon)	1
	Master 1 Risques naturels (Université Montpellier 2)	1
Sous total :		11
Total :		11

3 - 12 mois après la licence : en 2012-2013

Master 2 pro	géologie appliquée (Université de Franche-Comté)	1
	Master 2 Environnement : Hydrologie, Hydrogéologie, Sols (Université Paris 11)	1
	Master 2 Géologie de l'Aménagement (Université de Clermont Ferrand 2)	3
	Master 2 Hydrogéologie Sols et Environnement (Université d'Avignon)	1
	Master 2 Hydrogéologie Sols et Environnement (Université d'Avignon)	1
	Master 2 Risques naturels (Université Montpellier 2)	1
Sous total :		8
Master 2 recherche	Master 2 Geologie des Reservoirs (Université Montpellier 2)	1
	Master 2 Géophysique (Université Grenoble 1)	1
Sous total :		2
Master 1	Master 1 Géologie appliqué à l'Ingeniereie de l'Aménagement (Université de Savoie)	1
Sous total :		1
Total :		11

Diplômés en emploi 12 mois après la licence (septembre 2012)

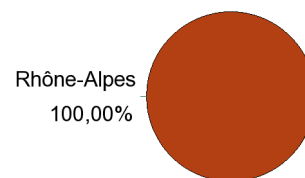
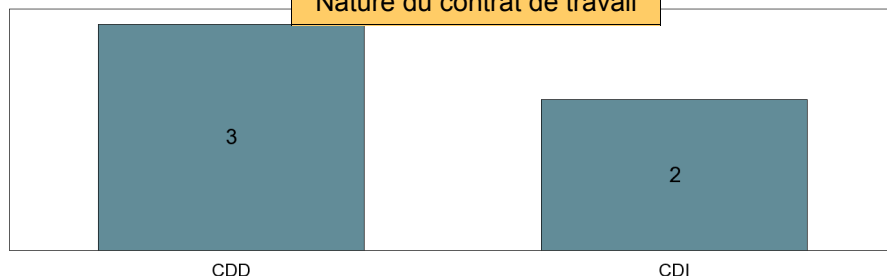
et n'ayant pas poursuivi d'études après le diplôme de licence

1 - Nombre moyen de recherche d'emploi : 4,2 mois

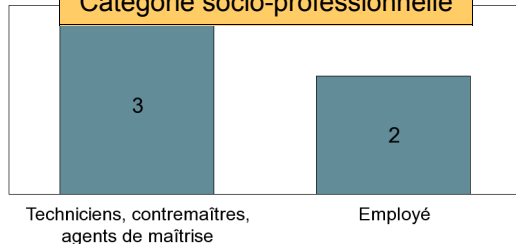
Lieu de travail

2 - Caractéristiques de l'emploi :

Nature du contrat de travail



Catégorie socio-professionnelle

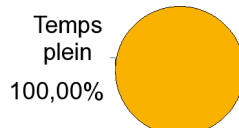


Intitulé de l'emploi occupé	Effectif
Géotechnicien en laboratoire	1
Technicien de laboratoire	1
Technicien en eau potable	1
Technicien environnement/coordonateur	1
Technicien support	1
Total	5

Taille de l'entreprise

Taille de l'entreprise	Effectifs
10 à 49 salariés	1
50 à 99 salariés	1
500 et plus	3
Total	5

Temps de travail



Salaire moyen*

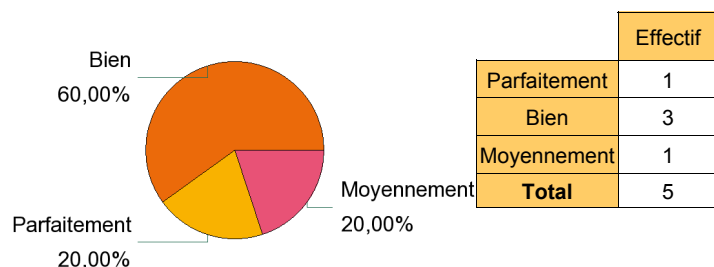
*Seulement les diplômés travaillant à temps plein

Net mensuel
(primes incluses) :

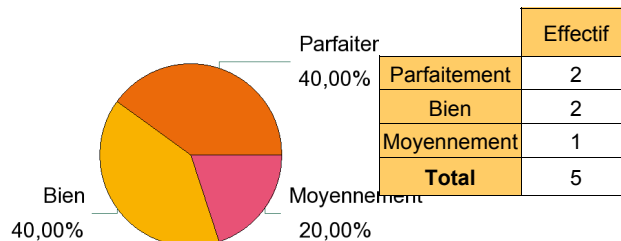
1 370,0 €

3 - Adéquation formation / emploi :

Adéquation emploi / contenu pédagogique de la licence



Satisfaction emploi actuel



Satisfaction de la formation

	Effectifs
Parfaitement	2
Bien	12
Moyennement	3
Un peu	1
Total	18

