

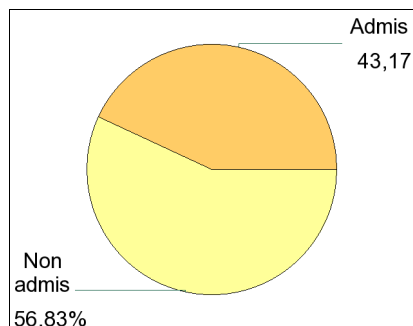
Lic. Portail Math-Info 1A

Taux de réussite : nombre d'étudiants admis au semestre/nombre d'étudiants inscrits au semestre. Ce taux est minoré étant donné qu'il porte sur l'ensemble des inscrits et non pas sur les étudiants présents.

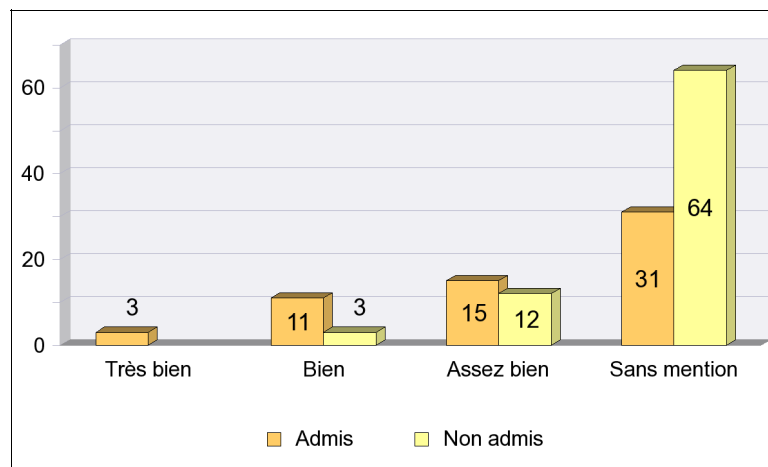
SEMESTRE 1

**Nombre de nouveaux bacheliers
admis et non admis au semestre**

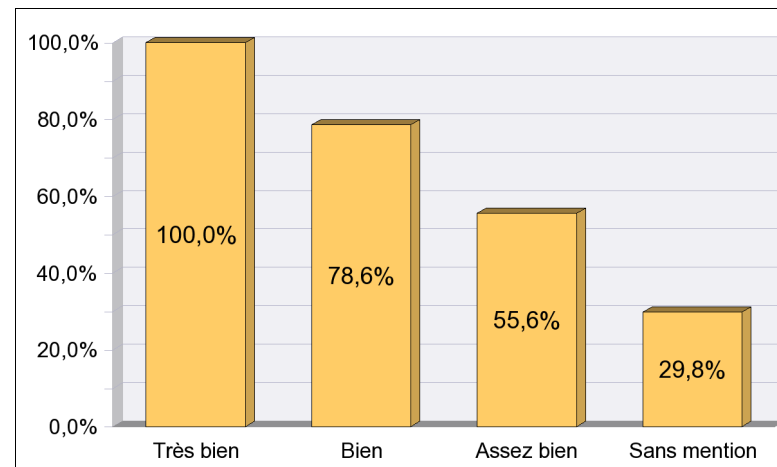
Admis	60
Non admis	79



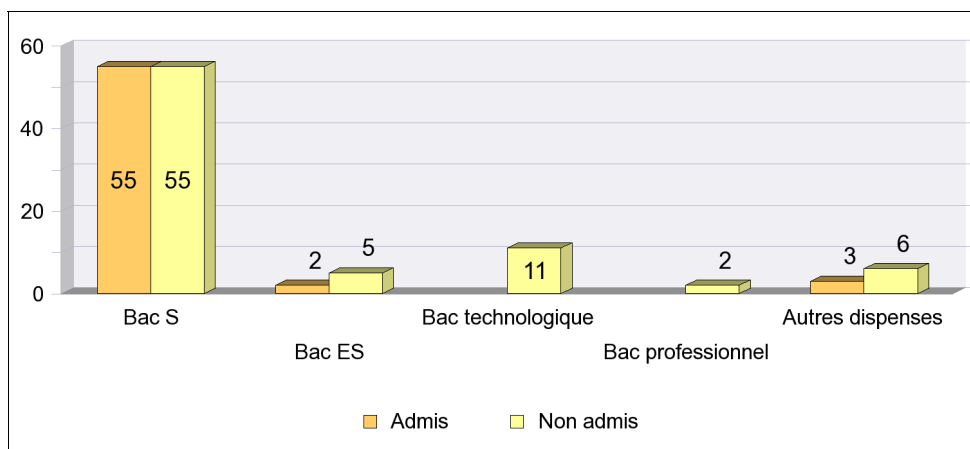
**Nombre de nouveaux bacheliers admis et non admis
au semestre selon la mention au bac**



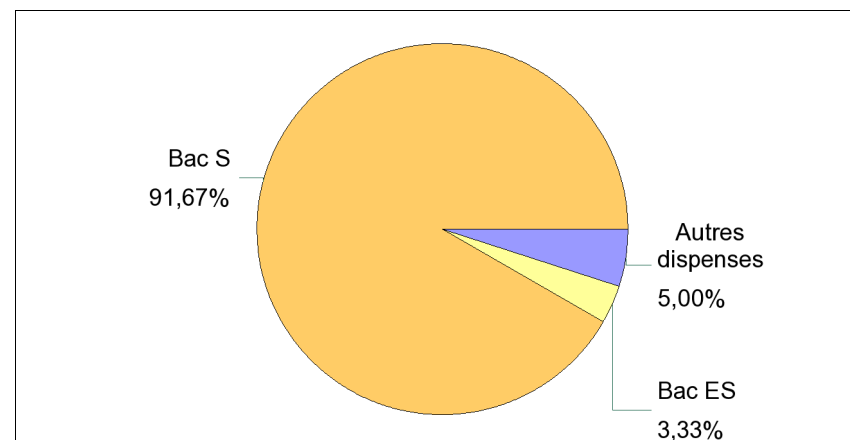
**Taux de réussite au semestre des nouveaux
bacheliers selon la mention au bac**



Nombre de nouveaux bacheliers admis et non admis au semestre selon le bac



Répartition des nouveaux bacheliers admis au semestre selon le bac

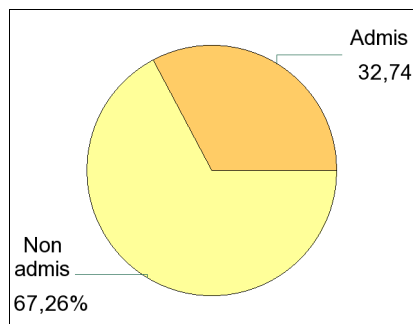


* nouveaux bacheliers : étudiants ayant obtenu leur baccalauréat lors de la dernière session (en 2010), sont inclus dans les autres dispenses les diplômes obtenus à l'étranger ainsi que les équivalences.

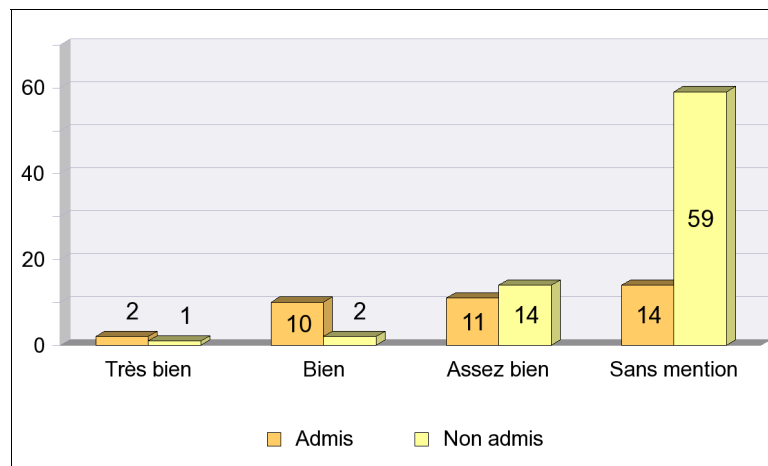
SEMESTRE 2

Nombre de nouveaux bacheliers admis et non admis au semestre

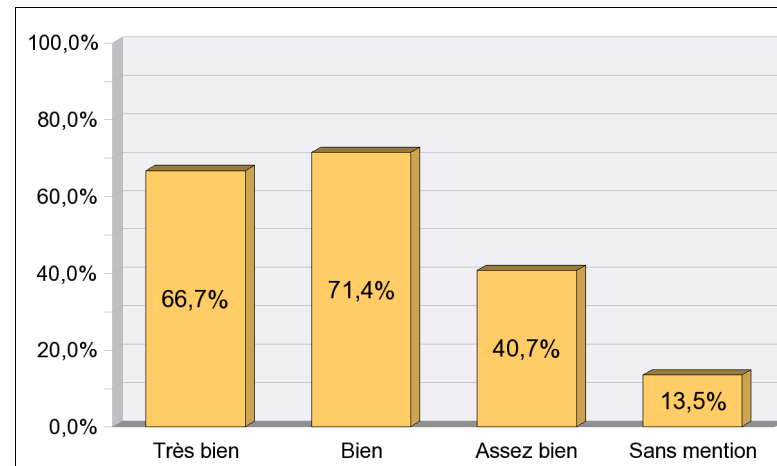
Admis	37
Non admis	76



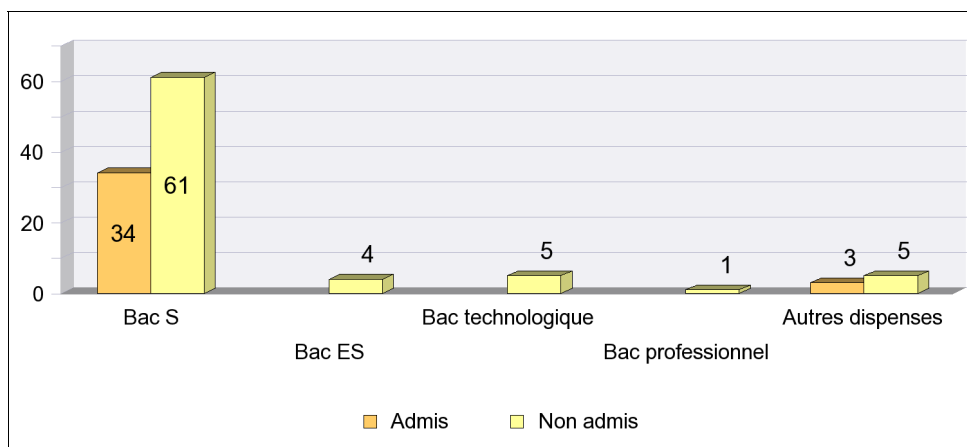
Nombre de nouveaux bacheliers admis et non admis au semestre selon la mention au bac



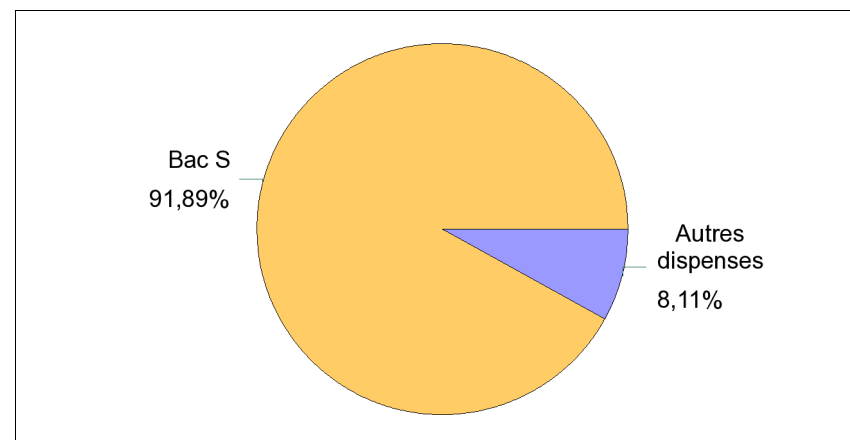
Taux de réussite au semestre des nouveaux bacheliers selon la mention au bac



Nombre de nouveaux bacheliers admis et non admis au semestre selon le bac



Répartition des nouveaux bacheliers admis au semestre selon le bac

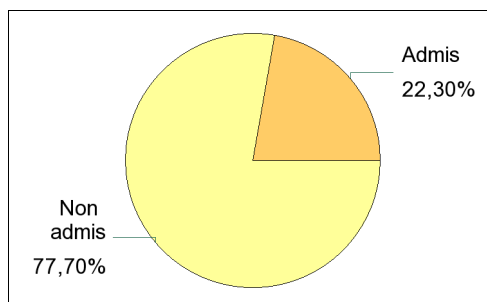


SEMESTRE 1 et SEMESTRE 2

Attention : Les données suivantes présentent la réussite aux 2 semestres validés individuellement. Les règles de compensation à l'année en cours actuellement augmentent le taux de passage en L2.

Nombre de nouveaux bacheliers admis et non admis au semestre 1 et au semestre 2

Admis	33
Non admis	115



Nombre de nouveaux bacheliers admis et non admis au semestre 1 et au semestre 2 selon le type de bac

	Bac S	Bac ES	Bac technologique	Bac professionnel	Autres dispenses
Admis	31				2
Non admis	79	7	11	2	16

Nombre de nouveaux bacheliers admis et non admis au semestre 1 et au semestre 2 selon la mention au bac

	Très bien	Bien	Assez bien	Sans mention
Admis	2	10	11	10
Non admis	1	4	16	94