

Le devenir des diplômés de licence Informatique : Informatique fondamentale ayant quitté l'UCBL l'année suivante* (Promotion 2009-2010)

* Enquête réalisée 12 mois après l'obtention de la licence (septembre 2011)

Population enquêtée **

** L'enquête porte sur les étudiants en inscription principale, ayant obtenu une licence à l'UCBL en 2009-2010 et non réinscrits à l'UCBL en 2010-2011

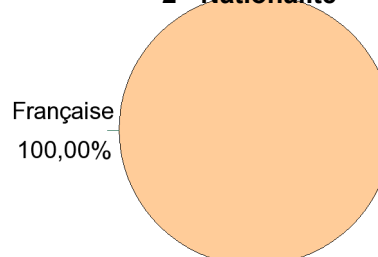
	Nombre d'inscrits en 2009-2010	Nombre de diplômés en 2009-2010	Nombre de diplômés ayant quitté l'UCBL en 2010-2011	Nombre de répondants	Pourcentage de répondants
Informatique : Informatique fondamentale	23	22	3	3	100,0%

Caractéristiques des répondants

1 - Proportion hommes / femmes et régime d'inscription

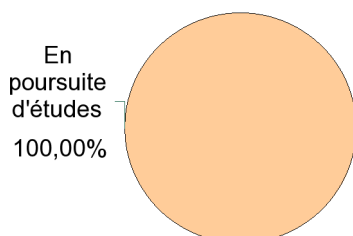
	Hommes	Effectifs	Pourcentages
Formation initiale	3	3	100,0%
Effectifs	3	3	100,00%
Pourcentages	100,0%	100,00%	-

2 - Nationalité

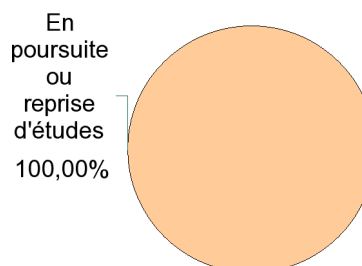


Situation des répondants après la licence : poursuite d'études / emploi

1 - l'année suivant la licence : en 2010-2011



2 - 12 mois après la licence : en septembre 2011



3 - Tableau croisé : en 2010-2011 et en septembre 2011

12 mois après la licence : en septembre 2011

		En poursuite ou reprise d'études	Effectifs	Pourcentages
l'année suivant la licence : en 2010-2011	En poursuite d'études	3	3	100,00%
	Effectifs	3	3	100,0%
	Pourcentages	100,00%	100,0%	-

Poursuite et reprise d'études

1 - l'année suivant la licence : en 2010-2011

	Effectifs	Pourcentages
Master 1	3	100,0%
Effectifs	3	100,0%

2 - 12 mois après la licence : en septembre 2011

	Effectifs	Pourcentages
Master 2 Pro	1	33,3%
Master 2 Recherche	2	66,7%
Effectifs	3	100,0%