

Le devenir des diplômés de licence Informatique : Informatique ayant quitté l'UCBL l'année suivante* (Promotion 2008-2009)

* Enquête réalisée 12 mois après l'obtention de la licence

Population enquêtée **

** L'enquête porte sur les étudiants en inscription principale, ayant obtenu une licence générale à l'UCBL en 2008-2009 et non réinscrits à l'UCBL en 2009-2010

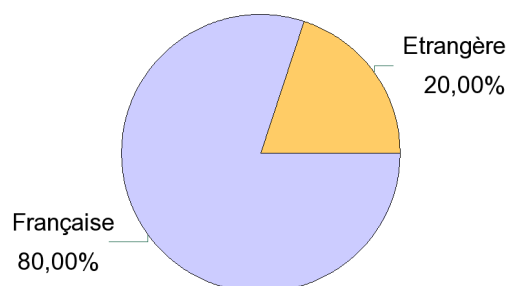
	Nombre d'inscrits en 2008-2009	Nombre de diplômés en 2008-2009	Nombre de diplômés ayant quitté l'UCBL en 2009-2010	Nombre de répondants	Pourcentage de répondants
Informatique : Informatique	102	58	15	10	67%

Caractéristiques des répondants

Proportion hommes / femmes et régime d'inscription

	Femmes	Hommes	Effectifs	Pourcentages
Formation initiale	2	7	9	90,00%
Formation continue	1		1	10,00%
Effectifs	3	7	10	100,00%
Pourcentages	30,00%	70,00%	100,00%	-

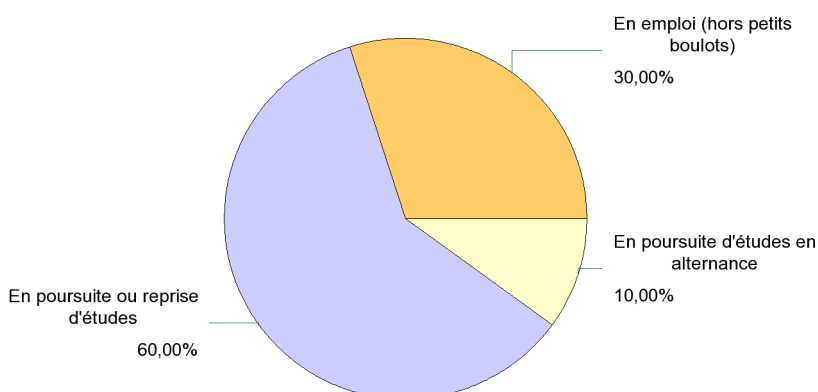
Nationalité



Situation professionnelle des répondants 12 mois après le diplôme (septembre 2010)

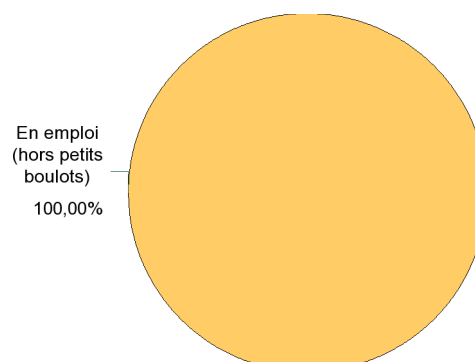
1 - Ensemble des répondants

	Effectifs
En emploi (hors petits boulots)	3
En poursuite ou reprise d'études	6
En poursuite d'études en alternance	1
Effectifs	10



2 - Répondants n'ayant pas poursuivi leurs études (ni en 2009-2010, ni en 2010-2011)

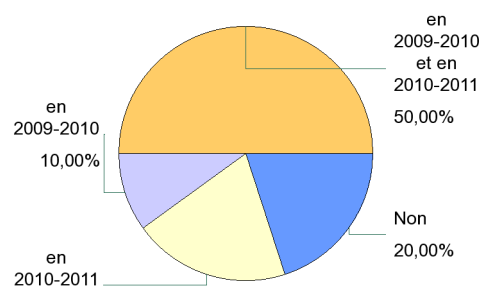
	Effectifs
En emploi (hors petits boulots)	2
Effectifs	2



Poursuite ou reprise d'études

1 - Poursuite (ou reprise) d'études après l'obtention de la licence

	Effectifs
en 2009-2010 et en 2010-2011	5
en 2009-2010	1
en 2010-2011	2
Non	2
Effectifs	10



2 - Poursuite (ou reprise) d'études 12 mois après le diplôme de licence (septembre 2010)

	Effectifs	Pourcentages
Autre école privée	3	42,86%
Master 1	2	28,57%
Master 2 Pro	2	28,57%
Total	7	100,00%

Diplômés en emploi 12 mois après le diplôme de licence (septembre 2010)

et n'ayant pas poursuivi d'études (ni en 2009-2010, ni en 2010-2011)

1 - Statut d'emploi

	Effectifs	Pourcentages
Contrat à durée indéterminée (CDI)	1	50,00%
Fonctionnaire (titulaire ou stagiaire)	1	50,00%
Total	2	100,00%

2 - Type d'employeur

	Effectifs	Pourcentages
Entreprise privée	1	50,00%
Fonction publique d'état	1	50,00%
Total	2	100,00%

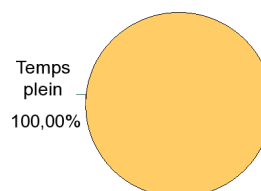
3 - Catégorie socio-professionnelle

	Effectifs	Pourcentages
Techniciens, contremaîtres et agents de maîtrise	1	50,00%
Personnel de catégorie C	1	50,00%
Total	2	100,00%

4 - Localisation de l'emploi

	Effectifs	Pourcentages
Rhône-Alpes	1	50,00%
Etranger	1	50,00%
Total	2	100,00%

5 - Temps plein / Temps partiel



6 - Salaire moyen (net mensuel) : 1 415 €

7 - Taille de l'entreprise

	Effectifs	Pourcentages
[0 - 9 salariés]	1	50,00%
Plus de 500 salariés	1	50,00%
Total	2	100,00%

9 - Adéquation formation / emploi

8 - Intitulé de l'emploi

	Effectifs	Pourcentages
Informaticien	1	50,00%
Technicien de maintenance informatique	1	50,00%
Total	2	100,00%

	Effectifs	Pourcentages
Un peu	1	50,00%
Pas du tout	1	50,00%
Total	2	100,00%