

Master informatique

Master Informatique (Intelligence artificielle) M2R

Lancement de l'enquête	Relance téléphonique	Traitement de l'enquête	Diffusion des résultats
octobre 2014	octobre 2014 à janvier 2015	mars à avril 2015	mai 2015

Nombre de diplômés :	8
----------------------	---

Promotion :	2012-2013
-------------	-----------

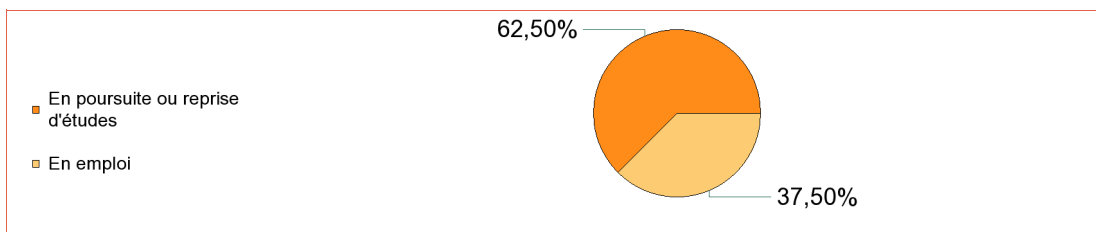
Nombre de répondants :	8
Taux de réponse :	100,0%

Nb répondants/Nb diplômés

Caractéristique des répondants

	F	M	Effectif
Formation initiale	1	7	8
Total	1	7	8
%	12,5%	87,5%	100%

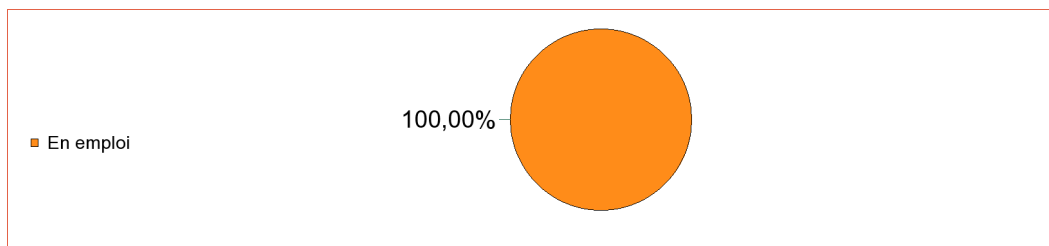
Situation des diplômés (répondants) au moment de l'enquête - octobre 2014 -



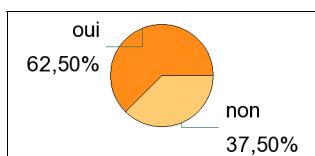
	Effectif
En poursuite ou reprise d'études	5
En emploi	3
Total	8

Hors poursuite d'études

	Effectif
En emploi	3
Total	3



Poursuite d'études après l'obtention du diplôme



oui	5
non	3
Total	8

Doctorat, thèse	non précisé (Université Lyon 1)	2
Doctorat, thèse	Informatique (Université de Nantes)	1
Doctorat, thèse	Informatique (Université Paris 6)	1
Doctorat, thèse	non précisé (Université de Lorraine)	1
Total :		5

Durée d'accès au 1er emploi

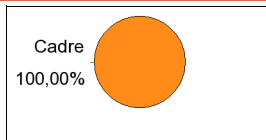
Sont pris en compte les répondants inscrits en formation initiale ou en alternance et qui ont déjà occupé un 1er emploi (hors poursuite d'études)

	Effectif
Immédiatement	1
Entre 1 et 3 mois	2
Total	3

Emploi actuel

Sont pris en compte les répondants inscrits en formation initiale ou en alternance et hors poursuite d'études

CSP	Effectif
Ingénieur, cadre, professions libérales	3
Total	3

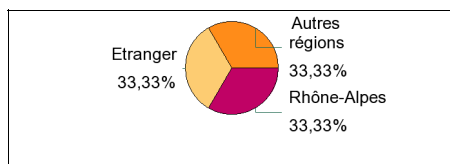


Employeur	Effectif
Une entreprise privée	2
Vous-même	1
Total	3

Statut d'emploi	Effectif
CDI	2
Prof. libérale, indépendant, chef d'entreprise	1
Total	3

	Effectif
Temps plein	2
Temps partiel	1
Total	3

Taille de l'entreprise	Effectif
0 à 9 salariés	1
250 à 499 salariés	1
500 salariés et plus	1
Total	3



intitulé de l'emploi occupé	Effectif
Auto-entrepreneur	1
Ingénieur développement en informatique	1
Ingénieur en développement logiciel	1
Total	3

Salaire des diplômés occupant un emploi à temps plein (hors emploi à l'étranger)

Salaire net mensuel	Effectif
Entre 1700€ et 1999€	1
Total	1

Lieu de travail	Effectif
Autres régions	1
Etranger	1
Rhône-Alpes	1
Total	3

Pays de lieu de travail	Effectif
Mexique	1
Total	1

Adéquation formation-emploi

Sont pris en compte les répondants inscrits en formation initiale ou en alternance et hors poursuite d'études

	Parfaitement	Bien	Total
A votre avis, votre emploi correspond-il à votre niveau de Master ?	1	2	3

	Bien	Moyennement	Un peu	Total
A votre avis, votre emploi correspond-il à au contenu pédagogique de votre master ?	1	1	1	3

Satisfaction par rapport à l'emploi occupé

Sont pris en compte les répondants inscrits en formation initiale ou en alternance et hors poursuite d'études

Etes-vous satisfait du contenu de votre emploi ?	effectif
Parfaitement	1
Bien	1
Moyennement	1
Total :	3

Etes-vous satisfait de la rémunération ?	effectif
Bien	3
Total :	3

Satisfaction par rapport à la formation

Sont pris en compte les répondants inscrits en formation initiale ou en alternance

	Bien	Moyennement	Un peu	Total
Etiez-vous satisfait du contenu de votre formation de Master ?	5	2	1	8

	Oui	Non	Total
Si c'était à refaire, referiez-vous ce master ?	6	2	8

Sont pris en compte les répondants qui ont déjà occupé un emploi et n'ont pas poursuivi d'études depuis l'obtention du diplôme

Votre formation de Master était-elle un bon moyen d'accès à l'emploi ?	effectif
Parfaitement	1
Bien	2
Total :	3

Votre stage de fin d'études ou votre année d'alternance étaient-ils importants dans votre insertion professionnelle ?	effectif
Parfaitement	1
Bien	2
Total :	3