

Master informatique

Master Informatique (Image) M2P

Lancement de l'enquête	Relance téléphonique	Traitement de l'enquête	Diffusion des résultats
octobre 2014	octobre 2014 à janvier 2015	mars à avril 2015	mai 2015

Nombre de diplômés : 15

Promotion : 2012-2013

Nombre de répondants : 13

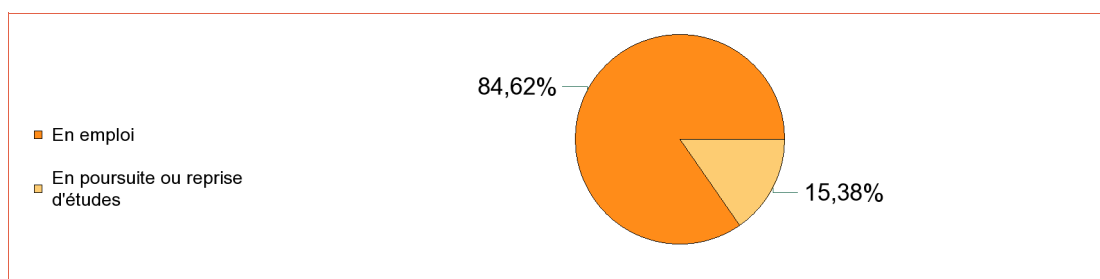
Taux de réponse : 86,7%

Nb répondants/Nb diplômés

Caractéristique des répondants

	F	M	Effectif
Formation initiale	4	9	13
Total	4	9	13
%	30,8%	69,2%	100%

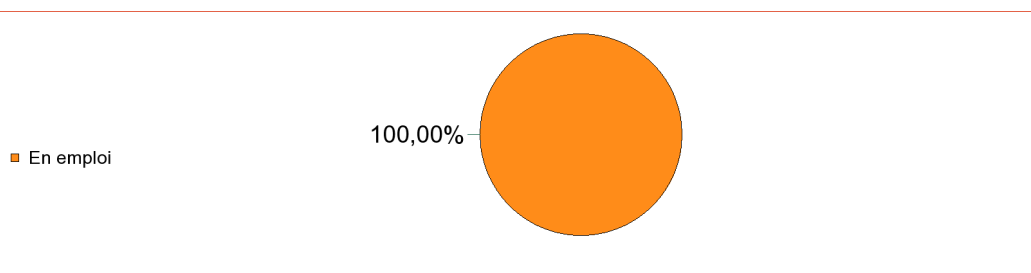
Situation des diplômés (répondants) au moment de l'enquête - octobre 2014 -



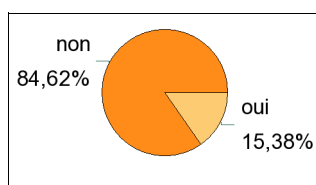
	Effectif
En emploi	11
En poursuite ou reprise d'études	2
Total	13

Hors poursuite d'études

	Effectif
En emploi	11
Total	11



Poursuite d'études après l'obtention du diplôme



non	11
oui	2
Total	13

Doctorat, thèse	Informatique (Université de Bordeaux)	1
Doctorat, thèse	Informatique (Université Lyon 1)	1
Total :		2

Durée d'accès au 1er emploi

Sont pris en compte les répondants inscrits en formation initiale ou en alternance et qui ont déjà occupé un 1er emploi (hors poursuite d'études)

	Effectif
Immédiatement	2
Entre 1 et 3 mois	4
Entre 4 et 6 mois	3
Entre 7 et 11 mois	2
Total	11

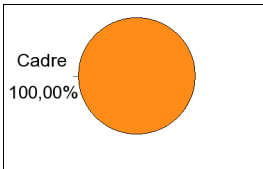
La durée moyenne d'accès au 1er emploi est de 3,9 mois.

La durée médiane d'accès au 1er emploi est de 3,0 mois.

Emploi actuel

Sont pris en compte les répondants inscrits en formation initiale ou en alternance et hors poursuite d'études

CSP	Effectif
Ingénieur, cadre, professions libérales	11
Total	11



Employeur	Effectif
Une entreprise privée	11
Total	11

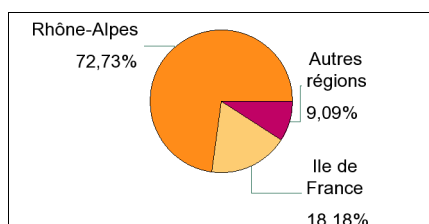
Statut d'emploi	Effectif
CDI	10
CDD (y compris intérimaire, vacataire et emplois aidés)	1
Total	11

	Effectif
Temps plein	11
Total	11

Taille de l'entreprise	Effectif
0 à 9 salariés	3
10 à 49 salariés	7
500 salariés et plus	1
Total	11

Salaire des diplômés occupant un emploi à temps plein (hors emploi à l'étranger)

Salaire net mensuel	Effectif
Entre 1500€ et 1699€	1
Entre 1700€ et 1999€	3
Entre 2000€ et 2499€	5
2500€ et plus	1
non réponse	1
Total	11



Lieu de travail	Effectif
Rhône-Alpes	8
Ile de France	2
Autres régions	1
Total	11

intitulé de l'emploi occupé	Effectif
Ingénieur R&D	4
Chef de projet export	1
Développeur IA/Gameplay	1
Développeur informatique	1
Ingénieur d'études et de développement	1
Ingénieur développeur	1
Ingénieur support et qualité 3D	1
Software IT specialist	1
Total	11

Salaire net mensuel moyen	2 066	€
Salaire net mensuel médian	2 034	€

Salaire brut annuel moyen	32 700	€
Salaire brut annuel médian	33 000	€

Adéquation formation-emploi

Sont pris en compte les répondants inscrits en formation initiale ou en alternance et hors poursuite d'études

	Parfaitement	Bien	Moyennement	Total
A votre avis, votre emploi correspond-il à votre niveau de Master ?	6	4	1	11

	Parfaitement	Bien	Moyennement	Un peu	Total
A votre avis, votre emploi correspond-il à au contenu pédagogique de votre master ?	3	4	3	1	11

Satisfaction par rapport à l'emploi occupé

Sont pris en compte les répondants inscrits en formation initiale ou en alternance et hors poursuite d'études

Etes-vous satisfait du contenu de votre emploi ?	effectif
Parfaitement	5
Bien	5
Moyennement	1
Total :	11

Etes-vous satisfait de la rémunération ?	effectif
Bien	6
Moyennement	2
Un peu	2
Pas du tout	1
Total :	11

Satisfaction par rapport à la formation

Sont pris en compte les répondants inscrits en formation initiale ou en alternance

	Parfaitement	Bien	Total
Etiez-vous satisfait du contenu de votre formation de Master ?	6	7	13

	Oui	Total
Si c'était à refaire, referiez-vous ce master ?	13	13

Sont pris en compte les répondants qui ont déjà occupé un emploi et n'ont pas poursuivi d'études depuis l'obtention du diplôme

Votre formation de Master était-elle un bon moyen d'accès à l'emploi ?	effectif
Parfaitement	3
Bien	6
Moyennement	1
Un peu	1
Total :	11

Votre stage de fin d'études ou votre année d'alternance étaient-ils important dans votre insertion professionnelle ?	effectif
Parfaitement	7
Moyennement	3
Un peu	1
Total :	11