

Master informatique

Master Technologies de l'information et Web M2R

Lancement de l'enquête	Relance téléphonique	Traitement de l'enquête	Diffusion des résultats
Octobre 2012	Octobre à décembre 2012	Janvier à mars 2013	Mars 2013

Nombre de diplômés : 9

Promotion : 2010 / 2011

Nombre de répondants : 8

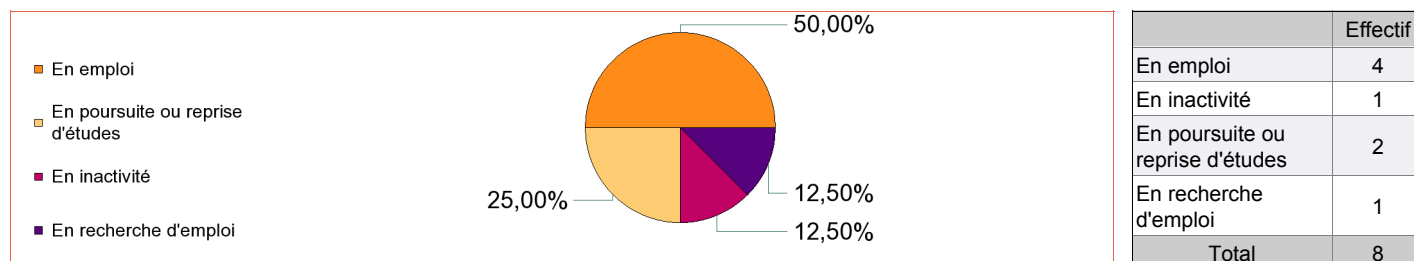
Taux de réponse : 88,9%

Nb répondants/Nb diplômés

Caractéristique des répondants


	F	M	Effectif
Formation initiale	3	5	8
Total	3	5	8

Situation des diplômés (répondants) au moment de l'enquête - octobre 2012 -

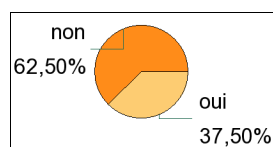


Hors poursuite d'études

	Effectif
En emploi	4
En inactivité	1
Total	5



Poursuite d'études après l'obtention du diplôme



Liste des formations suivies après l'obtention du Master

Doctorat, thèse	informatique (université Lyon 1)	1
	non précisé (ENSAM Paris)	1
Sous-total :		2
Master 2 recherche	Graphics, Vision and Robotics (université Grenoble 1)	1
Sous-total :		1
Total		3

Durée d'accès au 1er emploi

Sont pris en compte les répondants inscrits en formation initiale ou en apprentissage et qui ont déjà occupé un 1er emploi (hors poursuite d'études)

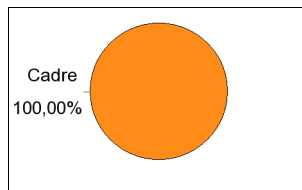
	Effectif
immédiatement	2
Entre 1 et 3 mois	2
Total	4

La durée moyenne d'accès au 1er emploi est de 0,8 mois.
La durée médiane d'accès au 1er emploi est de 0,5 mois.

Emploi actuel

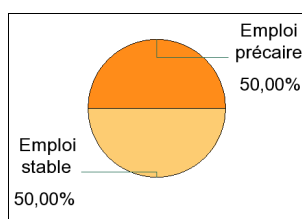
Sont pris en compte les répondants inscrits en formation initiale ou en apprentissage et hors poursuite d'études

CSP	Effectif
Ingénieur, cadre, professions libérales, professions intellectuelles supérieures	4
Total	4

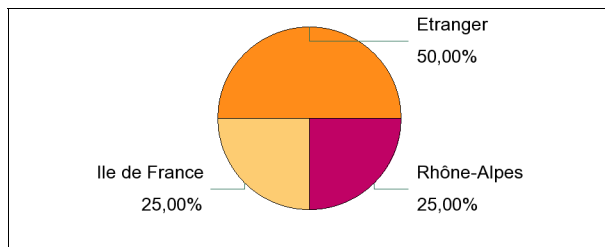


Employeur	Effectif
La fonction publique d'état	2
Une entreprise privée	2
Total	4

Statut de l'emploi	Effectif
CDD	2
CDI	2
Total	4



Secteur d'activité	Effectif
Information et communication	2
Administration d'Etat	1
Education nationale	1
Total	4



	Effectif
Temps plein	4
Total	4

Salaire des diplômés occupant un emploi à temps plein

Lieu de travail	Effectif
Etranger	2
Ile de France	1
Rhône-Alpes	1
Total	4

Pays de lieu de travail	Effectif
France	2
Cambodge	1
Pérou	1
Total	4

Salaire net mensuel	Effectif
Moins de 1000€	1
Entre 1500€ et 1699€	1
non réponse	2
Total	4

Intitulé de l'emploi actuel	Effectif
consultant en système d'information	1
enseignant	1
ingénieur R&D	1
professionnel à la Direction Générale des Finances Publiques Péruvienne	1
Total	4

Salaire net mensuel moyen	865	€
Salaire net mensuel médian	865	€

Salaire brut annuel moyen	12 050	€
Salaire brut annuel médian	12 050	€

Adéquation formation-emploi

Sont pris en compte les répondants inscrits en formation initiale ou en apprentissage et hors poursuite d'études

	Parfaitement	Bien	Un peu	Total
A votre avis, votre emploi correspond-il à votre niveau de Master ?	1	2	1	4

	Bien	Un peu	Total
A votre avis, votre emploi correspond-il à au contenu pédagogique de votre master ?	3	1	4

Satisfaction par rapport à l'emploi occupé

Sont pris en compte les répondants inscrits en formation initiale ou en apprentissage et hors poursuite d'études

Etes-vous satisfait du contenu de votre emploi ?	effectif
Parfaitement	1
Bien	2
Moyennement	1
Total :	4

Etes-vous satisfait de la rémunération ?	effectif
Bien	1
Moyennement	1
Un peu	2
Total :	4

Satisfaction par rapport à la formation

Sont pris en compte les répondants inscrits en formation initiale ou en apprentissage

	Parfaitement	Bien	Moyennement	Pas du tout	Total
Etiez-vous satisfait du contenu de votre formation de Master ?	1	4	2	1	8

	Oui	Non	Total
Si c'était à refaire, referiez-vous ce master ?	4	4	8

Sont pris en compte les répondants qui ont déjà occupé un emploi et n'ont pas poursuivi d'études depuis l'obtention du diplôme

Votre formation de Master était-elle un bon moyen d'accès à l'emploi ?	effectif
Parfaitement	2
Bien	2
Total :	4

Votre stage de fin d'études ou votre année d'alternance étaient-ils important dans votre insertion professionnelle ?	effectif
Bien	3
Un peu	1
Total :	4