

## Master informatique

## Master Informatique Graphique et Image M2R

Lancement de l'enquête	Relance téléphonique	Traitement de l'enquête	Diffusion des résultats
Octobre 2012	Octobre à décembre 2012	Janvier à mars 2013	Mars 2013

Nombre de diplômés : 4

Promotion : 2010 / 2011

Nombre de répondants : 2

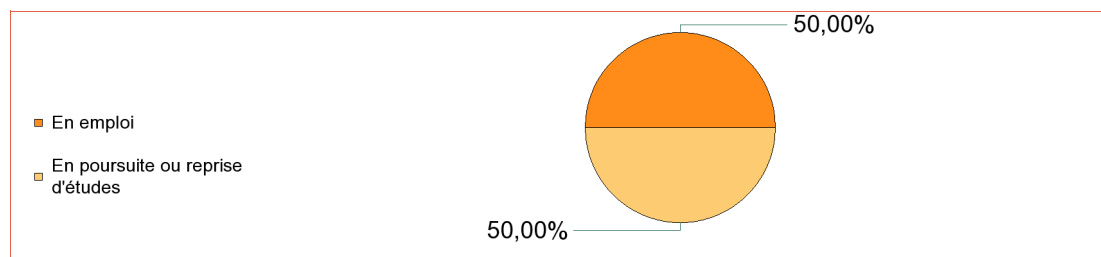
Taux de réponse : 50,0%

Nb répondants/Nb diplômés

### Caractéristique des répondants

	M	Effectif
Formation initiale	2	2
Total	2	2

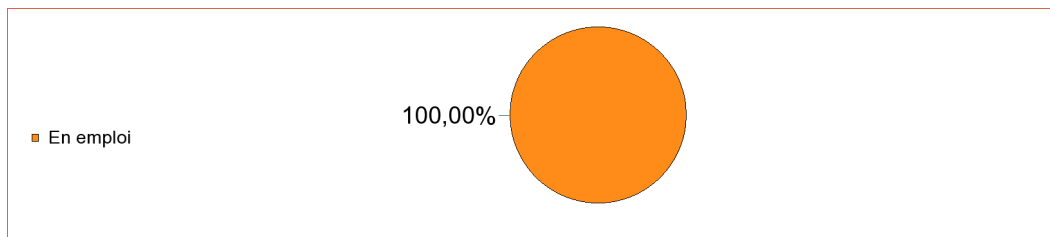
### Situation des diplômés (répondants) au moment de l'enquête - octobre 2012 -



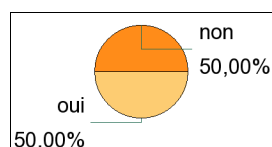
	Effectif
En emploi	1
En poursuite ou reprise d'études	1
Total	2

### Hors poursuite d'études

	Effectif
En emploi	1
Total	1



### Poursuite d'études après l'obtention du diplôme



non	1
oui	1
Total	2

### Liste des formations suivies après l'obtention du Master

Doctorat, thèse	informatique (université Lyon 1)	1
Sous-total :		1
Total		1

## Durée d'accès au 1er emploi

Sont pris en compte les répondants inscrits en formation initiale ou en apprentissage et qui ont déjà occupé un 1er emploi (hors poursuite d'études)

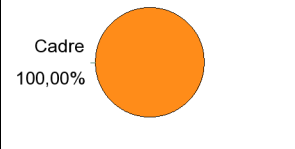
	Effectif
Entre 7 et 9 mois	1
Total	1

La durée moyenne d'accès au 1er emploi est de 7,0 mois.  
La durée médiane d'accès au 1er emploi est de 7,0 mois.

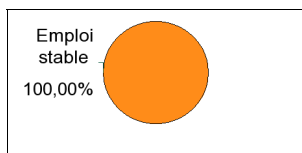
## Emploi actuel

Sont pris en compte les répondants inscrits en formation initiale ou en apprentissage et hors poursuite d'études

CSP	Effectif
Ingénieur, cadre, professions libérales, professions intellectuelles supérieures	1
Total	1



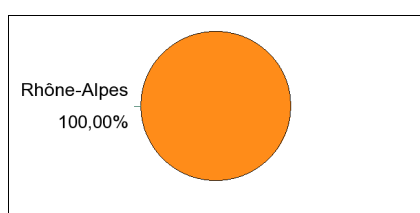
Employeur	Effectif
Une entreprise privée	1
Total	1



Statut de l'emploi	Effectif
CDI	1
Total	1

Secteur d'activité	Effectif
Information et communication	1
Total	1

Lieu de travail	Effectif
Rhône-Alpes	1
Total	1



Pays de lieu de travail	Effectif
France	1
Total	1

### Salaire des diplômés occupant un emploi à temps plein

Salaire net mensuel	Effectif
Total	

Intitulé de l'emploi actuel	Effectif
ingénieur R&D	1
Total	1

	Effectif
Temps partiel	1
Total	1

Salaire net mensuel moyen		€
Salaire net mensuel médian		€

Salaire brut annuel moyen		€
Salaire brut annuel médian		€

## Adéquation formation-emploi

Sont pris en compte les répondants inscrits en formation initiale ou en apprentissage et hors poursuite d'études

	Bien	Total
A votre avis, votre emploi correspond-il à votre niveau de Master ?	1	1

	Un peu	Total
A votre avis, votre emploi correspond-il à au contenu pédagogique de votre master ?	1	1

## Satisfaction par rapport à l'emploi occupé

Sont pris en compte les répondants inscrits en formation initiale ou en apprentissage et hors poursuite d'études

Etes-vous satisfait du contenu de votre emploi ?	effectif
Un peu	1
Total :	1

Etes-vous satisfait de la rémunération ?	effectif
Bien	1
Total :	1

## Satisfaction par rapport à la formation

Sont pris en compte les répondants inscrits en formation initiale ou en apprentissage

	Moyennement	Un peu	Total
Etiez-vous satisfait du contenu de votre formation de Master ?	1	1	2

	Oui	Non	Total
Si c'était à refaire, referiez-vous ce master ?	1	1	2

Sont pris en compte les répondants qui ont déjà occupé un emploi et n'ont pas poursuivi d'études depuis l'obtention du diplôme

Votre formation de Master était-elle un bon moyen d'accès à l'emploi ?	effectif
Moyennement	1
Total :	1

Votre stage de fin d'études ou votre année d'alternance étaient-ils important dans votre insertion professionnelle ?	effectif
Moyennement	1
Total :	1