

Master informatique

Master Systèmes Informatiques et Réseaux M2P

Lancement de l'enquête	Relance téléphonique	Traitement de l'enquête	Diffusion des résultats
Octobre 2012	Octobre à décembre 2012	Janvier à mars 2013	Mars 2013

Nombre de diplômés : 19

Promotion : 2010 / 2011

Nombre de répondants : 15

Taux de réponse : 78,9%

Nb répondants/Nb diplômés

Caractéristique des répondants

	F	M	Effectif	%
Formation initiale	4	10	14	93,3%
Formation continue		1	1	6,7%
Total	4	11	15	100%
%	26,7%	73,3%	100%	

Situation à l'entrée en formation des diplômés
inscrits en formation continue ou en VAE

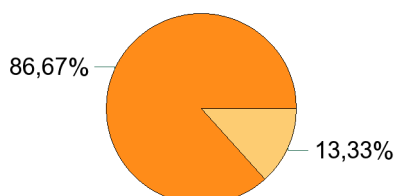
	Effectif
En recherche d'emploi	1
Total	1

Les diplômés en emploi
en début de formation
sont exclus. ils feront
l'objet d'une étude
spécifique en fin de
document.

Situation des diplômés (répondants) au moment de l'enquête - octobre 2012 -

Ne sont pas pris en compte les diplômés inscrits en formation continue ou en VAE qui étaient en emploi en début de formation

En emploi
En poursuite ou reprise
d'études



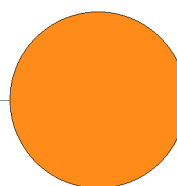
	Effectif
En emploi	13
En poursuite ou reprise d'études	2
Total	15

Hors poursuite d'études

	Effectif
En emploi	12
Total	12

En emploi

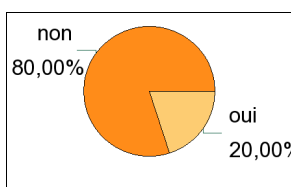
100,00%



Poursuite d'études après l'obtention du diplôme

Ne sont pas pris en compte les diplômés inscrits en formation continue ou en VAE qui étaient en emploi en début de formation

Liste des formations suivies après l'obtention du Master



non	12
oui	3
Total	15

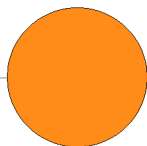
Master 2 pro	organisation et protection des SI dans les entreprises (université Lyon 2)	1
Sous-total :		1
Doctorat, thèse	non précisé (non précisé)	1
Sous-total :		1
Autre	Management de projet en télécommunications (Université Santo Tomas (Colombie))	1
Sous-total :		1
Total		3

Situation actuelle des diplômés

Sont pris en compte les répondants inscrits en formation initiale ou en apprentissage et hors poursuite d'études

■ En emploi

100,00%



	Effectif
En emploi	11
Total	11

Durée d'accès au 1er emploi

Sont pris en compte les répondants inscrits en formation initiale ou en apprentissage et qui ont déjà occupé un 1er emploi (hors poursuite d'études)

	Effectif
immédiatement	2
Entre 1 et 3 mois	4
Entre 4 et 6 mois	4
Entre 7 et 9 mois	1
Total	11

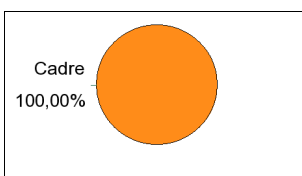
La durée moyenne d'accès au 1er emploi est de 2,7 mois.

La durée médiane d'accès au 1er emploi est de 3,0 mois.

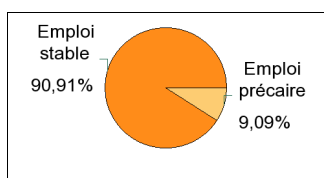
Emploi actuel

Sont pris en compte les répondants inscrits en formation initiale ou en apprentissage et hors poursuite d'études

CSP	Effectif
Ingénieur, cadre, professions libérales, professions intellectuelles supérieures	11
Total	11

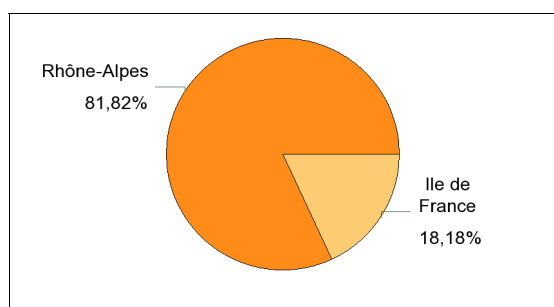


Employeur	Effectif
Une entreprise privée	10
La fonction publique d'état	1
Total	11



Statut de l'emploi	Effectif
CDI	10
CDD	1
Total	11

Secteur d'activité	Effectif
Information et communication	6
Autres activités de services	3
Activités spécialisées, scientifiques et techniques	1
Activités financières et d'assurance	1
Total	11



Lieu de travail	Effectif
Rhône-Alpes	9
Ile de France	2
Total	11

Pays de lieu de travail	Effectif
France	11
Total	11

	Effectif
Temps plein	11
Total	11

Salaire des diplômés occupant un emploi à temps plein

Intitulé de l'emploi actuel	Effectif
consultant informatique	2
administrateur infrastructure	1
consultant en SSII	1
développeur	1
ingénieur d'études	1
ingénieur développement	1
ingénieur en technologie de l'information	1
ingénieur système et téléphonie	1
ingénieur systèmes et réseaux	1
ingénieur d'études et développement	1
Total	11

Salaire net mensuel	Effectif
Entre 1500€ et 1699€	1
Entre 1700€ et 1999€	2
Entre 2000€ et 2499€	6
2500€ et plus	1
non réponse	1
Total	11

Salaire net mensuel moyen	2 040	€
Salaire net mensuel médian	2 025	€

Salaire brut annuel moyen	31 900	€
Salaire brut annuel médian	31 500	€

Adéquation formation-emploi

Sont pris en compte les répondants inscrits en formation initiale ou en apprentissage et hors poursuite d'études

	Parfaitement	Bien	Moyennement	Un peu	Total
A votre avis, votre emploi correspond-il à votre niveau de Master ?	3	4	2	2	11

	Bien	Moyennement	Un peu	Total
A votre avis, votre emploi correspond-il au contenu pédagogique de votre master ?	2	4	5	11

Satisfaction par rapport à l'emploi occupé

Sont pris en compte les répondants inscrits en formation initiale ou en apprentissage et hors poursuite d'études

Etes-vous satisfait du contenu de votre emploi ?	effectif
Parfaitement	2
Bien	4
Moyennement	3
Un peu	2
Total :	11

Etes-vous satisfait de la rémunération ?	effectif
Parfaitement	2
Bien	5
Moyennement	3
Pas du tout	1
Total :	11

Satisfaction par rapport à la formation

Sont pris en compte les répondants inscrits en formation initiale ou en apprentissage

	Parfaitement	Bien	Moyennement	Total
Etiez-vous satisfait du contenu de votre formation de Master ?	1	8	5	14

	Oui	Non	Total
Si c'était à refaire, referiez-vous ce master ?	10	4	14

Sont pris en compte les répondants qui ont déjà occupé un emploi et n'ont pas poursuivi d'études depuis l'obtention du diplôme

Votre formation de Master était-elle un bon moyen d'accès à l'emploi ?	effectif
Parfaitement	1
Bien	7
Un peu	3
Total :	11

Votre stage de fin d'études ou votre année d'alternance étaient-ils important dans votre insertion professionnelle ?	effectif
Parfaitement	7
Bien	3
Un peu	1
Total :	11

Formation continue et VAE

Formation continue	1
Total	1

Poursuite d'études	non	1
Total		1

Situation actuelle des diplômés qui n'étaient pas en emploi en début de formation	effectif
En emploi	1
Total	1