

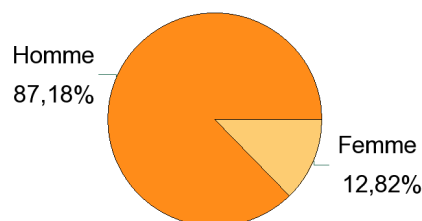
Lancement de l'enquête	Relance téléphonique	Traitement de l'enquête	Diffusion des résultats
Décembre 2012	Décembre 2012 à février 2013	Mars à mai 2013	Juin 2013

Mention : **Master Informatique**

Parcours	Nombre de diplômés :	Nombre de répondants :	Taux de réponse
Master Image M2P	13	7	53.8%
Master Réseaux Apprentissage M2P	11	8	72.7%
Master Réseaux IFI M2P	15	2	13.3%
Master Réseaux M2P	12	9	75.0%
Master Technolog de l'information M2P	16	13	81.3%
Total :	67	39	58.2%

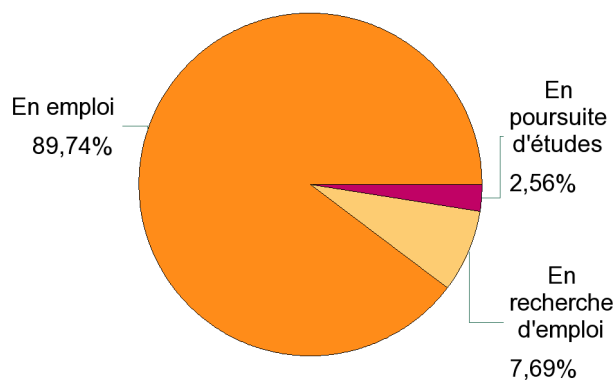
Caractéristiques des répondants

<u>Sexe</u>	<u>Effectifs</u>
Homme	34
Femme	5
Total	39



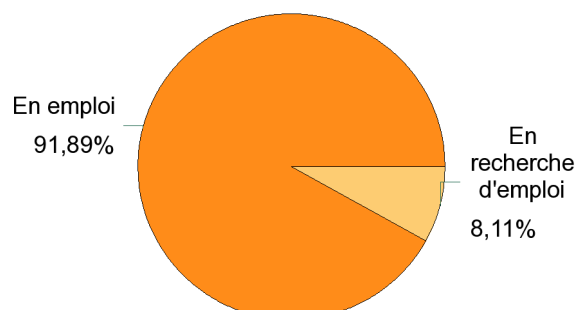
Situation des diplômés au 1er décembre 2012

<u>Situation</u>	<u>Effectifs</u>
En emploi	35
En recherche d'emploi	3
En poursuite d'études	1
Total	39



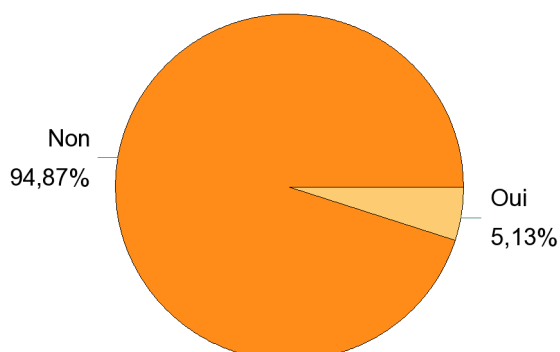
Hors poursuite d'études

<u>Situation</u>	<u>Effectifs</u>
En emploi	34
En recherche d'emploi	3
Total	37



Poursuite d'études après l'obtention du diplôme

	Effectifs
Non	37
Oui	2
Total	39



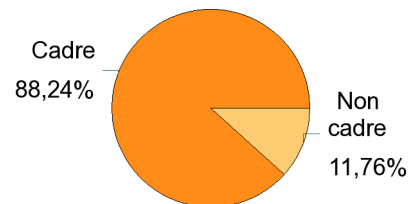
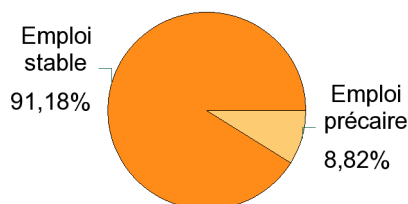
Poursuite	Effectifs
En 2010-2011 uniquement	1
En 2010-2011, 2011-2012 et 2012-2013	1
Total	2

Caractéristiques de l'emploi occupé en décembre 2012

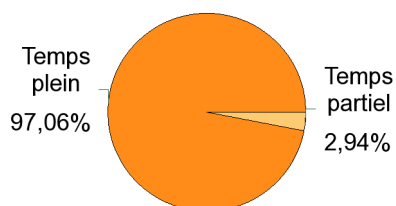
Diplômés n'ayant jamais poursuivis ou repris d'études

Statut de l'emploi	Effectifs	%
CDI	30	88,2%
CDD	3	8,8%
Fonctionnaire	1	2,9%
Total	34	100,0%

Catégorie Socio-Professionnelle	Effectifs	%
Ingénieur, cadre, professions libérales, professions intellectuelles supérieures	29	85,3%
Technicien, agent de maîtrise, commerciale	4	11,8%
Personnel de cat. A	1	2,9%
Total	34	100,0%

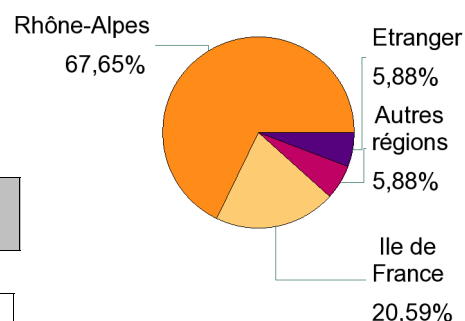


Temps de travail



	Effectifs
Temps plein	33
Temps partiel	1
Total	34

Lieu de travail



Salaire net mensuel (primes incluses) des diplômés occupant un emploi à temps plein

Salaire net mensuel	Effectifs	%
Moins de 1000€	1	3,0%
Entre 1500€ et 1799€	3	9,1%
Entre 1800€ et 2099€	9	27,3%
Entre 2100€ et 2499€	11	33,3%
Entre 2500€ et 3000€	4	12,1%
Plus de 3000€	1	3,0%
Non réponse	4	12,1%
Total	33	100,0%

Salaire net mensuel moyen :	2 189 €
Salaire net mensuel médian :	2 150 €
Salaire brut annuel moyen :	31 516 €
Salaire brut annuel médian :	30 960 €

	Effectifs
Rhône-Alpes	23
Ile de France	7
Autres régions	2
Etranger	2
Total	34

<u>Intitulé de l'emploi</u>	<u>Effectifs</u>
Ingenieur developpement	4
Administrateur systemes et reseaux	3
Ingenieur(e) d'etudes	3
Ingenieur Informaticien	3
Ingenieur Systemes et Reseaux	3
Consultant(e)	2
Ingenieur(e) R&D	2
Analyste programmeuse	1
Architecte Fonctionnel en Systemes d'informations	1
Business analyst	1
Concepteur developpeur	1
Consultant(e) en informatique	1
Ingenieur conception et developpement	1
Ingenieur d'etudes et developpement	1
Ingenieur en technologie de l'information	1
Ingenieur logiciel	1
Integrateur developpeur administrateur systeme	1
Professeur du second degre	1
Responsable d'application	1
Responsable de domaine de production	1
Responsable developpement	1
Total	34

<u>Secteur d'activité</u>	<u>Effectifs</u>	<u>%</u>
Information et communication	16	47,1%
Activités spécialisées, scientifiques et techniques	6	17,6%
Activités financières et d'assurance	3	8,8%
Autres activités de services	3	8,8%
Activités de services administratifs et de soutien	1	2,9%
Administration publique	1	2,9%
Enseignement	1	2,9%
Hébergement et restauration	1	2,9%
Santé humaine et action sociale	1	2,9%
Transports et entreposage	1	2,9%
Total	34	100,0%

<u>Employeur</u>	<u>Effectifs</u>	<u>%</u>
Une entreprise privée	32	94,1%
La fonction publique (d'Etat, territoriale ou hospitalière)	2	5,9%
Total	34	100,0%

Adéquation formation-emploi

Diplômés n'ayant jamais poursuivis ou repris d'études

	Parfaitement	Bien	Moyennement	Pas du tout	Total
A votre avis, votre emploi correspond-il à votre formation de Master par rapport à votre niveau d'études (Bac +5)*	20	7	5	1	33
%	60,6%	21,2%	15,2%	3,0%	100,0%

* 1 non réponse

	Parfaitement	Bien	Moyennement	Un peu	Pas du tout	Total
A votre avis, votre emploi correspond-il à votre formation de Master par rapport au contenu pédagogique*	10	11	9	1	2	33
%	30,3%	33,3%	27,3%	3,0%	6,1%	100,0%

* 1 non réponse

Adéquation formation-emploi

Diplômés n'ayant jamais poursuivis ou repris d'études

<u>Etes-vous satisfait du contenu de votre emploi ?*</u>	<u>Effectif</u>	<u>%</u>
Parfaitement	14	42,4%
Bien	14	42,4%
Moyennement	3	9,1%
Pas du tout	2	6,1%
Total	33	100,0%

* 1 non réponse

<u>Etes-vous satisfait de votre rémunération ?*</u>	<u>Effectif</u>	<u>%</u>
Parfaitement	9	27,3%
Bien	11	33,3%
Moyennement	10	30,3%
Un peu	1	3,0%
Pas du tout	2	6,1%
Total	33	100,0%

* 1 non réponse

<u>Votre Master a-t-il joué un rôle décisif dans l'obtention de votre emploi ?</u>	<u>Effectif</u>	<u>%</u>
Parfaitement	13	39,4%
Bien	13	39,4%
Moyennement	2	6,1%
Un peu	3	9,1%
Pas du tout	2	6,1%
Total	33	100,0%

* 1 non réponse

Satisfaction de la formation

	Oui	Non	Total
Si c'était à refaire, je referais ce master ?*	31	7	38

* 1 non réponse

