

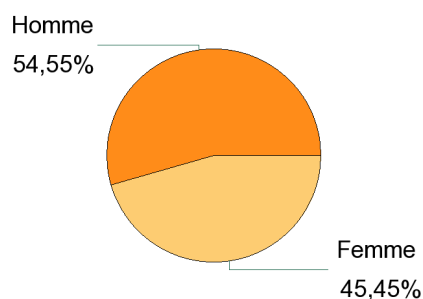
Lancement de l'enquête	Relance téléphonique	Traitement de l'enquête	Diffusion des résultats
Décembre 2012	Décembre 2012 à février 2013	Mars à mai 2013	Juin 2013

Mention : **Master CCI**

Parcours	Nombre de diplômés :	Nombre de répondants :	Taux de réponse
Master Chimie (Compétences Complément en Informatique) M2P	1	1	100.0%
Master GE-GP (Compétences Complémentaires en Informatiq) M2P	11	7	63.6%
Master MEGA (Compétenc complémentaires en informatique) M2P	2	0	0.0%
Master Microbiologie, Ecologie (Compétenc Complém Infor) M2P	2	2	100.0%
Master Physique (Compétences complément en informatiq) M2P	1	1	100.0%
Total :	17	11	64.7%

Caractéristiques des répondants


<u>Sexe</u>	<u>Effectifs</u>
Homme	6
Femme	5
Total	11



Situation des diplômés au 1er décembre 2012

<u>Situation</u>	<u>Effectifs</u>
En emploi	11
Total	11


En emploi
100,00%



Hors poursuite d'études

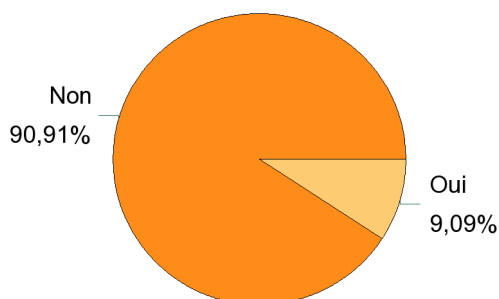
<u>Situation</u>	<u>Effectifs</u>
En emploi	10
Total	10

En emploi
100,00%



Poursuite d'études après l'obtention du diplôme

	<u>Effectifs</u>
Non	10
Oui	1
Total	11



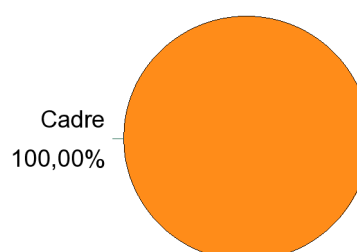
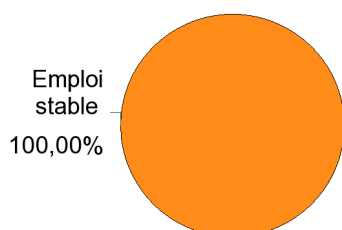
<u>Poursuite</u>	<u>Effectifs</u>
En 2010-2011 uniquement	1
Total	1

Caractéristiques de l'emploi occupé en décembre 2012

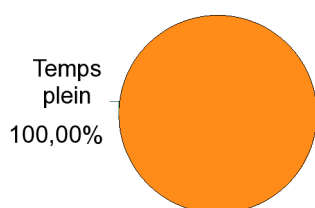
Diplômés n'ayant jamais poursuivis ou repris d'études

<u>Statut de l'emploi</u>	<u>Effectifs</u>
CDI	9
Prof. libérale, indépendant, chef d'entreprise, auto-entrepreneur	1
Total	10

<u>Catégorie Socio-Professionnelle</u>	<u>Effectifs</u>
Ingénieur, cadre, professions libérales, professions intellectuelles supérieures	10
Total	10

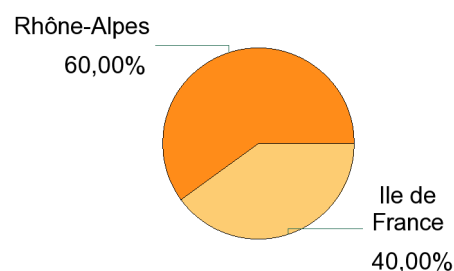


Temps de travail



	<u>Effectifs</u>
Temps plein	10
Total	10

Lieu de travail



Salaire net mensuel (primes incluses) des diplômés occupant un emploi à temps plein

<u>Salaire net mensuel</u>	<u>Effectifs</u>
Entre 1800€ et 2099€	4
Entre 2100€ et 2499€	3
Entre 2500€ et 3000€	1
Non réponse	2
Total	10

<u>Salaire net mensuel moyen :</u>	2 118 €
<u>Salaire net mensuel médian :</u>	2 058 €
<u>Salaire brut annuel moyen :</u>	30 495 €
<u>Salaire brut annuel médian :</u>	29 640 €

	<u>Effectifs</u>
Rhône-Alpes	6
Ile de France	4
Total	10

<u>Intitulé de l'emploi</u>	<u>Effectifs</u>
Auto entrepreneur	1
Consultante technique supply chain optimisation	1
Consultant Informatique	1
Développeur informatique	1
Ingénieur consultant	1
Ingénieur de développement en informatique	1
Ingénieur de réalisation	1
Ingénieur d'études et développement	1
Ingénieur(e) d'études	1
Ingénieur en système d'informations	1
Total	10

<u>Secteur d'activité</u>	<u>Effectifs</u>
Information et communication	6
Autres activités de services	3
Activités de services administratifs et de soutien	1
Total	10

<u>Employeur</u>	<u>Effectifs</u>
Une entreprise privée	9
Vous-même	1
Total	10

Adéquation formation-emploi

Diplômés n'ayant jamais poursuivis ou repris d'études

	Parfaitement	Bien	Moyennement	Total
A votre avis, votre emploi correspond-il à votre formation de Master par rapport à votre niveau d'études (Bac +5)	5	2	3	10

	Parfaitement	Bien	Moyennement	Total
A votre avis, votre emploi correspond-il à votre formation de Master par rapport au contenu pédagogique	3	3	4	10

Adéquation formation-emploi

Diplômés n'ayant jamais poursuivis ou repris d'études

<u>Etes-vous satisfait du contenu de votre emploi ?</u>	<u>Effectif</u>
Parfaitement	5
Bien	4
Moyennement	1
Total	10

<u>Etes-vous satisfait de votre rémunération ?</u>	<u>Effectif</u>
Parfaitement	1
Bien	5
Moyennement	4
Total	10

<u>Votre Master a-t-il joué un rôle décisif dans l'obtention de votre emploi ?</u>	<u>Effectif</u>
Parfaitement	3
Bien	2
Moyennement	3
Un peu	1
Pas du tout	1
Total	10

Satisfaction de la formation

	Oui	Non	Total
Si c'était à refaire, je referais ce master ?	9	2	11