

Cette fiche a pour but de comparer la situation des étudiants 12 mois et 30 mois après l'obtention du master. Nous avons donc sélectionné les étudiants ayant répondu aux deux enquêtes, soit un total de 980 étudiants (sur 1656 diplômés). Nous comparerons donc leur situation au 1er octobre 2011 et au 1er décembre 2012.

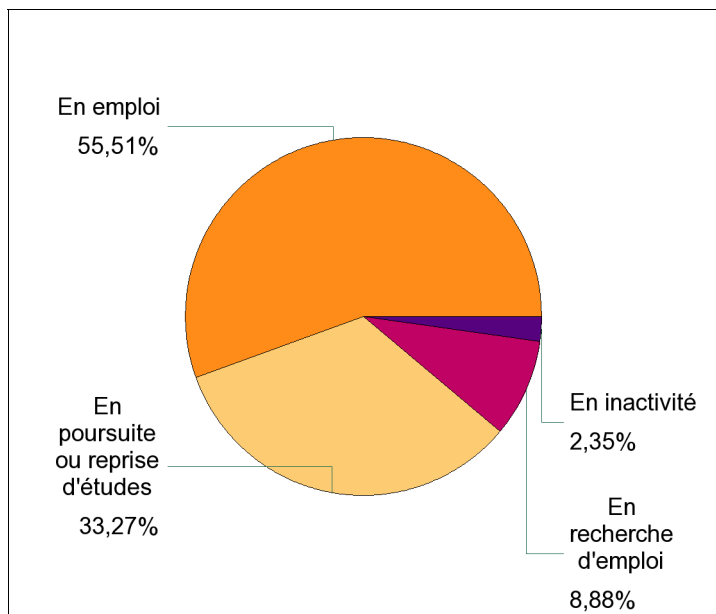
Nombre de diplômé : 1 656

Nombre de répondants aux deux enquêtes : 980

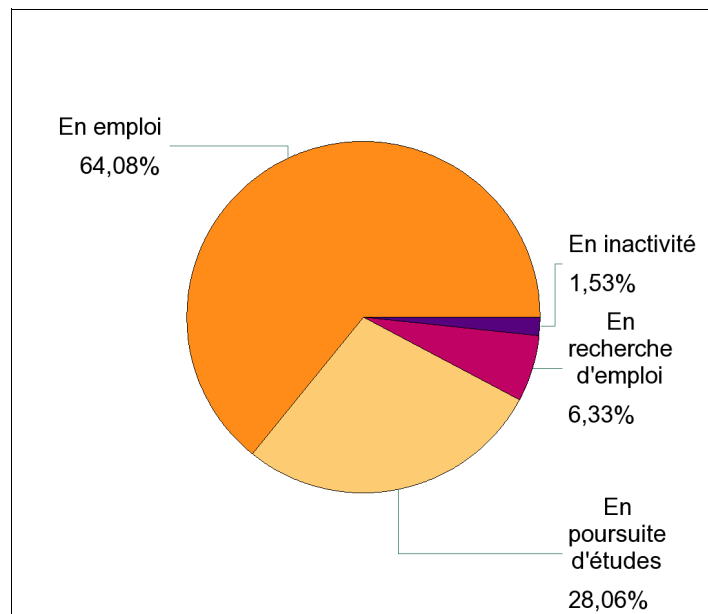
Taux de réponse 59,2%

Situations des diplômés

Situation en octobre 2011

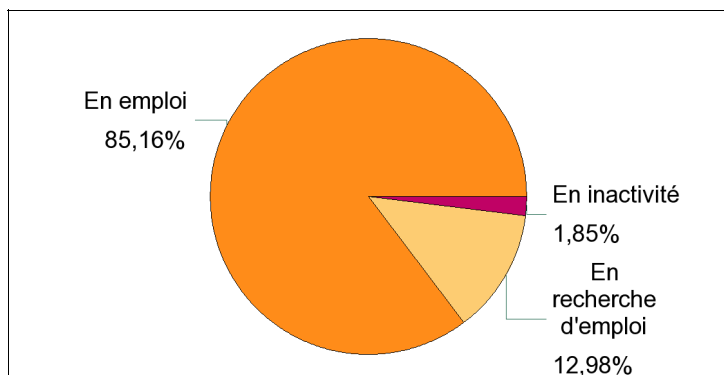


Situation en décembre 2012

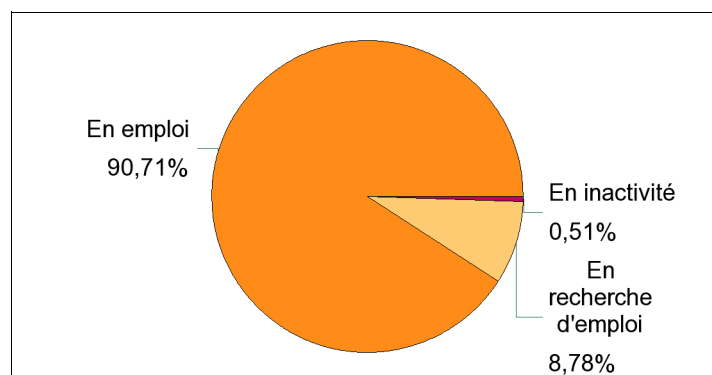


Hors poursuite d'études

Situation en octobre 2011



Situation en décembre 2012

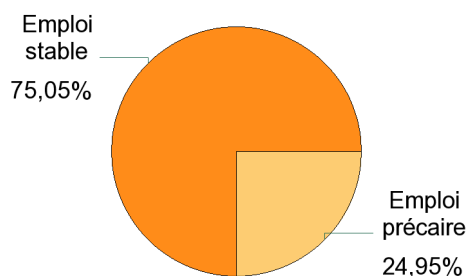


Caractéristiques de l'emploi occupé

Diplômés n'ayant jamais poursuivis ou repris d'études

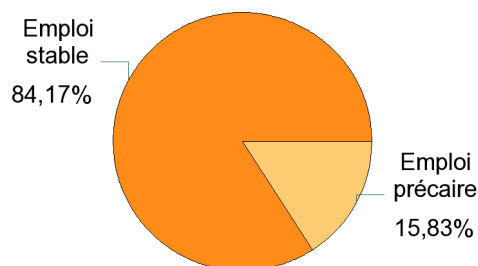
Situation en octobre 2011

Statut de l'emploi	Effectifs	%
CDI	264	52,3%
CDD	102	20,2%
Fonctionnaire	102	20,2%
Intérimaire	13	2,6%
Prof. Libérale, indépendant, chef d'entreprise	13	2,6%
Vacataire	4	0,8%
Contrat de professionnalisation	2	0,4%
Volontariat international	2	0,4%
Contrat d'apprentissage	1	0,2%
Emplois aidés	1	0,2%
Autre	1	0,2%
Total :	505	100,0%

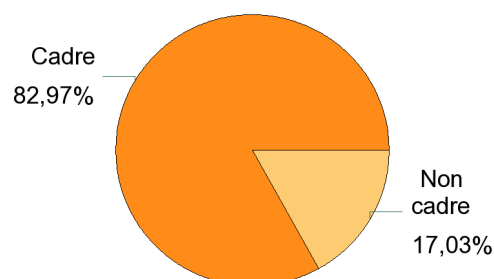


Situation en décembre 2012

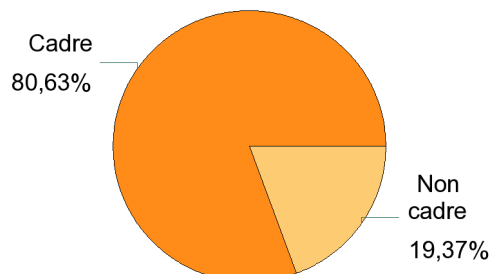
Statut de l'emploi	Effectifs	%
CDI	361	67,2%
CDD	73	13,6%
Fonctionnaire	73	13,6%
Prof. libérale, indépendant, chef d'entreprise, auto-entrepreneur	18	3,4%
Intérimaire	8	1,5%
Vacataire	2	0,4%
Volontariat international	2	0,4%
Total :	537	100,0%



Niveau de l'emploi	Effectifs	%
Ingénieur, cadre, professions libérales et professions intellectuelles supérieures	301	59,6%
Personnel de cat. A	118	23,4%
Technicien, agent de maîtrise	58	11,5%
Employé de bureau, de commerce et employé de service	14	2,8%
Personnel de cat. B	10	2,0%
Manœuvre, ouvrier	3	0,6%
Personnel de cat. C	1	0,2%
Total :	505	100,0%



Niveau de l'emploi	Effectifs	%
Ingénieur, cadre, professions libérales, professions intellectuelles supérieures	321	59,8%
Personnel de cat. A	112	20,9%
Technicien, agent de maîtrise, commerciale	66	12,3%
Personnel de cat. B	23	4,3%
Employé de bureau, de commerce, personnel de service	13	2,4%
Manœuvre, ouvrier	1	0,2%
Personnel de cat. C	1	0,2%
Total :	537	100,0%



Le salaire moyen est de :	2 077 €
Le salaire médian est de :	1 959 €

Le salaire moyen est de :	2 175 €
Le salaire médian est de :	2 000 €