

Nombre total d'inscrits : 1 993
 Nombre de diplômés : 1 586
 Nombre de répondants : 1 190

Taux de réponse: 75,03%

Caractéristiques des répondants

	Femmes	Hommes	Effectif	%
Formation initiale	436	500	936	78,66%
Formation en apprentissage	60	73	133	11,18%
Formation continue	46	50	96	8,07%
VAE	5	20	25	2,10%
Total :	547	643	1 190	100,00%
%	45,97%	54,03%	100,00%	

Situation à l'entrée en formation des diplômés inscrits en formation continue ou en VAE

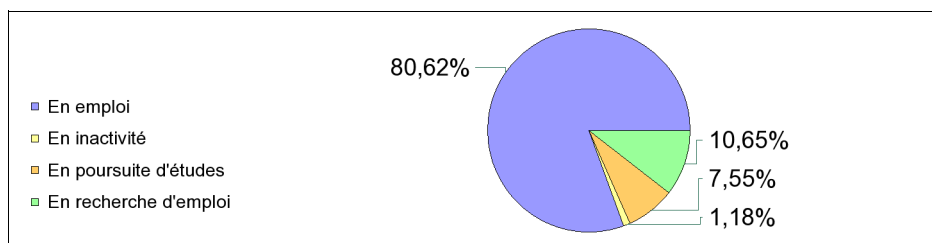
	Effectif
En emploi	91
En inactivité	14
En recherche d'emploi	12
En stage	4
Total :	121

Les diplômés en emploi en début de formation sont exclus, ils feront l'objet d'une étude spécifique à la fin du document.

Situation de l'ensemble des diplômés (répondants) en octobre 2009

Ne sont pas pris en compte les diplômés inscrits en formation continue ou en VAE qui étaient en emploi en début de formation

Situation professionnelle de l'ensemble des diplômés

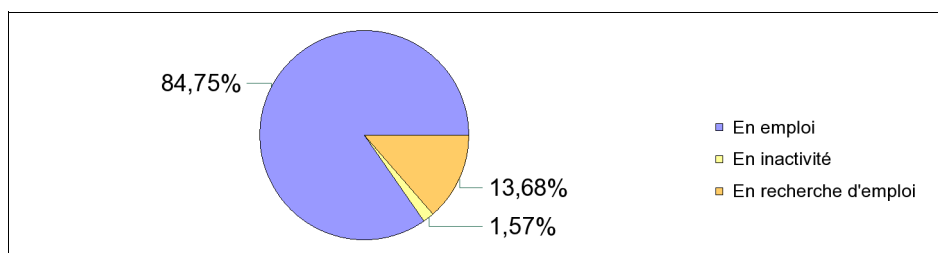


	Effectif	%
En emploi	886	80,62%
En recherche d'emploi	117	10,65%
En poursuite d'études	83	7,55%
En inactivité	13	1,18%
Total :	1 099	100,00%

Les contrats doctoraux sont pris en compte dans les diplômés en emploi.

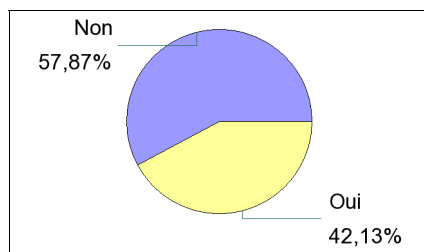
Situation professionnelle des diplômés hors poursuite d'études (y compris les poursuites d'études en doctorat)

	Effectif	%
En emploi	539	84,75%
En recherche d'emploi	87	13,68%
En inactivité	10	1,57%
Total :	636	100,00%



Poursuite d'études après l'obtention du diplôme

Ne sont pas pris en compte les diplômés inscrits en formation continue ou en VAE qui étaient en emploi en début de formation

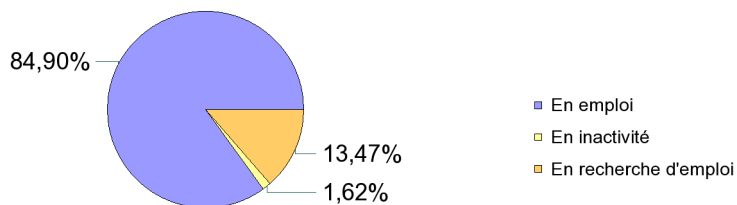


	Effectif
Non	636
Oui	463
Total :	1 099

	En 2008-2009 uniquement	En 2008-2009 et en 2009-2010	En 2009-2010 uniquement	Effectif
Formation initiale	52	350	37	439
Formation en apprentissage	7	4	3	14
Formation continue		7	3	10
Total :	59	361	43	463

Situation actuelle des diplômés

Sont pris en compte les répondants inscrits en formation initiale ou en apprentissage et hors poursuite d'études



	Effectifs	%
En emploi	523	84,90%
En recherche d'emploi	83	13,47%
En inactivité	10	1,62%
Total :	616	100,00%

Durée d'accès au 1er emploi

Sont pris en compte les répondants inscrits en formation initiale ou en apprentissage et qui ont déjà occupé un emploi (hors poursuite d'études)

	Effectifs	%
Immédiatement	166	28,92%
Entre 1 et 3 mois	228	39,72%
Entre 4 et 6 mois	76	13,24%
Entre 7 et 9 mois	46	8,01%
Entre 10 et 12 mois	25	4,36%
Plus d'un an	33	5,75%
Total :	574	100,00%
Non réponse	5	

La durée moyenne d'accès au 1er emploi est de 3,3 mois.

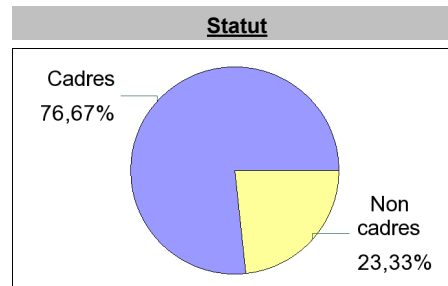
La durée médiane d'accès au 1er emploi est de 1,0 mois.

Emploi actuel

Sont pris en compte les répondants inscrits en formation initiale ou en apprentissage et hors poursuite d'études

<u>CSP Entreprises privées</u>	Effectif	%
Cadre	335	74,78%
Employés	44	9,82%
Techniciens	41	9,15%
Professions intermédiaires	16	3,57%
Ouvriers	6	1,34%
Profession libérale	2	0,45%
Agriculteur exploitant	1	0,22%
Artisans, commerçants	1	0,22%
Chef d'entreprise	1	0,22%
Contremaître, agent de maîtrise	1	0,22%
Total :	448	100,00%

<u>Niveau emploi fct pub</u>	Effectif	%
Personnel de catégorie A	64	85,33%
Personnel de catégorie B	6	8,00%
Personnel de catégorie C	5	6,67%
Total :	75	100,00%

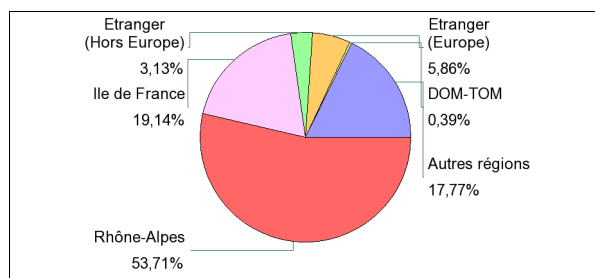


<u>Type de l'employeur</u>	Effectif	%
Entreprise privée	395	76,40%
Fonction publique d'état	63	12,19%
Association	20	3,87%
Entreprise publique	17	3,29%
Fonction publique hospitalière	10	1,93%
Je suis mon propre employeur	4	0,77%
Autre	3	0,58%
Profession libérale ou indépendant	3	0,58%
Fonction publique territoriale	2	0,39%
Total :	517	100,00%

Non réponse 6

<u>Nature de l'emploi</u>	Effectif	%
Contrat à durée indéterminée (CDI)	359	68,64%
Contrat à durée déterminée (CDD)	92	17,59%
Fonctionnaire (titulaire ou stagiaire)	35	6,69%
Intérimaire	13	2,49%
Prof. libérale, indépendant, chef d'entreprise	7	1,34%
Vacataire	6	1,15%
VIE (Volontariat international en entreprises)	6	1,15%
Autre	3	0,57%
Assistant(e) d'éducation	1	0,19%
Emplois aidés (Contrat Initiative Emploi...)	1	0,19%
Total :	523	100,00%

Localisation de l'emploi actuel

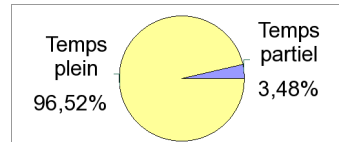


<u>Lieu de travail en France</u>	Effectif	%
Rhône-Alpes	275	59,01%
Ile de France	98	21,03%
Autres régions	91	19,53%
DOM-TOM	2	0,43%
Total :	466	100,00%

Non réponse 9

Temps de travail

	Effectif
Temps plein	499
Temps partiel	18
Total :	517
Non réponse	6



Salaire net mensuel des diplômés occupant un emploi à temps plein

	Effectif	%
Moins de 1000€	5	1,04%
Entre 1000€ et 1200€	19	3,95%
Entre 1200€ et 1500€	37	7,69%
Entre 1500€ et 1700€	64	13,31%
Entre 1700€ et 2000€	138	28,69%
Entre 2000€ et 2500€	139	28,90%
2500€ et plus	79	16,42%
Total :	481	100,00%

Le salaire moyen : 2 006,16 €

Le salaire médian : 1900,00 €

Non réponse 18

Adéquation formation-emploi

Sont pris en compte les répondants inscrits en formation initiale ou en apprentissage et hors poursuite d'études

A votre avis, votre emploi correspond-il à votre formation de Master ?	Parfaitement	Bien	Un peu	Pas du tout	Total :	Non réponse
	140	207	114	56	517	6
	27,08%	40,04%	22,05%	10,83%	100,00%	

Satisfaction par rapport à l'emploi occupé

Sont pris en compte les répondants inscrits en formation initiale ou en apprentissage et hors poursuite d'études

Etes-vous satisfait du contenu de votre emploi ?	Effectif	%
Parfaitement	218	42,17%
Bien	235	45,45%
Un peu	54	10,44%
Pas du tout	10	1,93%
Total :	517	100,00%
Non réponse	6	

Etes-vous satisfait de la rémunération ?	Effectif	%
Parfaitement	81	15,67%
Bien	239	46,23%
Un peu	144	27,85%
Pas du tout	53	10,25%
Total :	517	100,00%
Non réponse	6	

Satisfaction par rapport à la formation

Sont pris en compte les répondants inscrits en formation initiale ou en apprentissage

Etiez-vous satisfait du contenu de votre formation de Master ?	Parfaitement	Bien	Un peu	Pas du tout	Total :
	232	615	187	35	1 069
	21,70%	57,53%	17,49%	3,27%	100,00%

Sont pris en compte les répondants qui ont déjà occupé un emploi et n'ont pas poursuivi d'études depuis l'obtention du diplôme

Votre formation de Master était-elle un bon moyen d'accès à l'emploi ?	Effectif	%
Parfaitement	144	24,87%
Bien	248	42,83%
Un peu	134	23,14%
Pas du tout	53	9,15%
Total :	579	100,00%

Votre mise en situation professionnelle ou votre stage de fin d'étude étaient-ils importants dans votre insertion professionnelle ?	Effectif	%
Parfaitement	322	55,61%
Bien	156	26,94%
Un peu	66	11,40%
Pas du tout	30	5,18%
Formation non suivie	5	0,86%
Total :	579	100,00%

Formation continue et VAE

Formation continue	96
VAE	25
Total :	121

Poursuite d'études	
Non	90
Oui	31

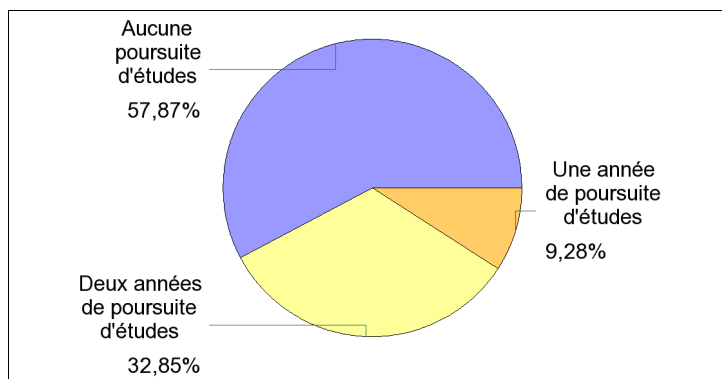
Changement de situation professionnelle des diplômés occupant un emploi en début de formation	Effectif	%
Pas de changement	37	40,66%
Vous avez quitté votre entreprise et vous avez trouvé un autre emploi	19	20,88%
Vous avez changé d'emploi dans la même entreprise avec évolution de salaire	15	16,48%
Vous n'avez pas changé d'emploi, mais votre salaire a évolué	12	13,19%
Vous avez changé d'emploi dans la même entreprise sans évolution de salaire	5	5,49%
Autre	2	2,20%
Vous avez quitté votre entreprise et vous êtes en recherche d'emploi	1	1,10%
Total :	91	100,00%

Situation actuelle des diplômés qui n'étaient pas en emploi en début de formation	Effectif	%
En emploi	24	80,00%
En recherche d'emploi	5	16,67%
En poursuite d'études	1	3,33%
Total :	30	100,00%

Détail des poursuites d'études

Ne sont pas pris en compte les diplômés inscrits en formation continue ou en VAE qui étaient emploi en début de formation

	Effectif
Aucune poursuite d'études	636
Deux années de poursuite d'études	361
Une année de poursuite d'études	102
Total :	1 099

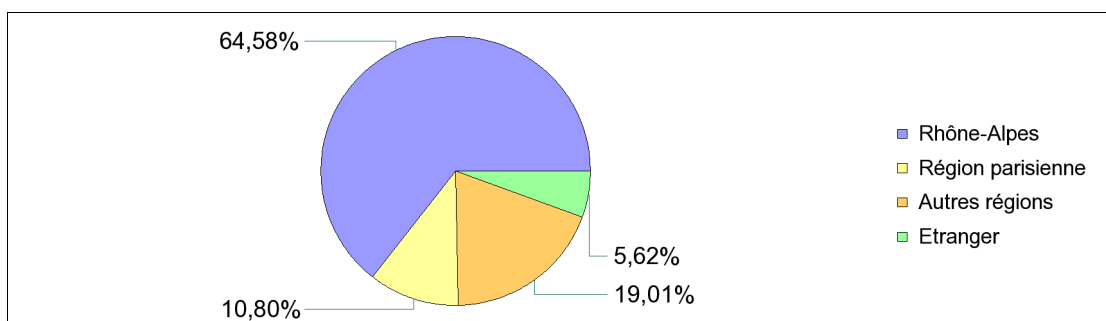


	En 2008-2009 uniquement	En 2008-2009 et en 2009-2010	En 2009-2010 uniquement	Effectif
Doctorat, thèse	12	323	16	351
Master 2 Pro	15	5	3	23
Autre	7	8	1	16
Ecole d'ingénieur	4	5	3	12
Mastère spécialisé	6	2	3	11
Préparation au concours d'enseignement	6	2	3	11
DU	2	4	1	7
Formation professionnelle		2	5	7
Master 2 Recherche	4	2	1	7
DIU	2	1	1	4
Licence	1	2	1	4
Brevet d'Etat		2		2
Licence pro		1	1	2
CAP			1	1
DE		1		1
Formation non diplômante			1	1
Magister		1		1
Maitrise			1	1
Master 2 mixte			1	1
Total :	59	361	43	463

	En 2008-2009 uniquement	En 2008-2009 et en 2009-2010	En 2009-2010 uniquement	Effectif
Formation de langue anglaise	2			2
2ème année d'école de psychomotricité		1		1
3ème année Licence + DUTRAS		1		1
CCNA : Cisco Certified Network Associate	1			1
Certificat de recherche clinique	1			1
DESC en Pédiopsychiatrie			1	1
DES d'ORL		1		1
DUEPP : Diplôme Universitaire Européen de Préparation Physique		1		1
Hématologie - oncologie	1			1
Ingénieur du génie sanitaire	1			1
ISUP Industries et Services		1		1
Management des entreprises du vivant et de l'agroalimentaire	1			1
Médecine		1		1
Physique et maths		1		1
Préparation au diplôme d'Etat d'infirmier		1		1
Total :	7	8	1	16

Détail des poursuites d'études (Suite)

Ne sont pas pris en compte les diplômés inscrits en formation continue ou en VAE qui étaient emploi en début de formation



Région	Etablissement (Dernier diplôme préparé)	Effectif
Rhône-Alpes	Université Claude Bernard Lvon 1	166
	ENS Lvon	25
	INSA Lvon	18
	Université Grenoble 1	13
	IRCE Lvon	5
	Non précisé	4
	Université Catholique Lvon	4
	Université de Savoie	4
	Université Lvon 2	4
	CESI Ecullv	3
	EM Lvon	3
	Université Claude Bernard Lvon 1 - INSERM	3
	Université Lvon 3	3
	Centre International de Recherche sur le Cancer	2
	CPE Lvon	2
	INP Grenoble	2
	IPNL : Institut de Physique Nucléaire de Lvon	2
	SupSanté Lvon	2
	AFMTT Villeurbanne	1
	CEA	1
	CEMAGREF Lvon	1
	Centre de recherche en nutrition humaine	1
	CESI Lvon	1
	Chablais aviron Thonon	1
	CNED	1
	Ecole Centrale Lvon	1
	Ecole des Mines St Etienne	1
	ENVL : Ecole nationale vétérinaire de Lvon	1
	ESC Saint Etienne	1
	Global Knowledge Lvon	1
	Grenoble Ecole de Management	1
	IAE Lvon	1
	Institut de Management des Industries de la Santé Lvon	1
	Institut National Polytechnique de Grenoble	1
	Institut Néel. CNRS	1
	Institut Physique Nucléaire Lvon	1
	Institut polytechnique Grenoble	1
	ISARA Lvon	1
	ISFA	1
	IUFM Bonneville	1
	IUFM Grenoble	1
	Observatoire de Lvon	1
	STMicroelectronics	1
	UCLB-SUISM-UNIL-Université Bruxelles	1
	Université Bruxelles	1
	Université Claude Bernard Lvon 1 - CNRS	1
	Université Claude Bernard Lvon 1 - ENS	1
	Université Genève	1
	Université Grenoble 1 - CNRS	1
	Université Grenoble 2	1
	Université Saint Etienne	1
	Université Savoie	1
	Total en Rhône-Alpes :	299