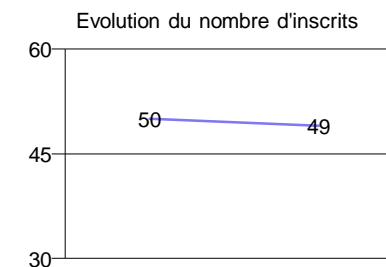
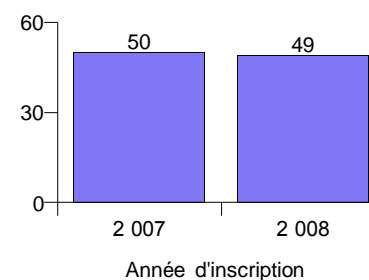


Descriptif du parcours

Années universitaires : 2007 / 2008 2008 / 2009

Domaine :	SCIENCES, TECHNOLOGIES, SANTÉ
Composante :	UFR Informatique
Niveau de la formation :	M2
Mention :	Master informatique

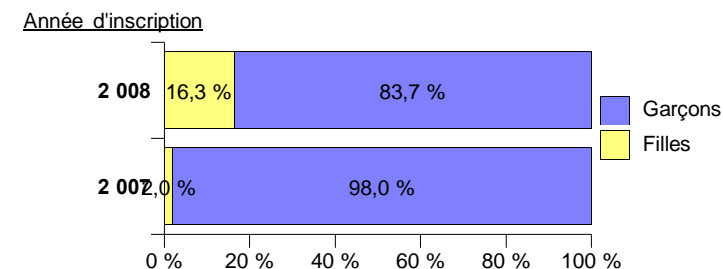
		Année d'inscription	
		2007	2008
Master Informatique (Réseaux) M2I	Total inscrits :	50	49



Profil de la population étudiante

Sexe :

Parcours	Année d'inscription 2007			Année d'inscription 2008		
	Filles	Garçons	Total	Filles	Garçons	Total
Master Informatique (Réseaux) M2I	1	49	50	8	41	49
	2,0 %	98,0 %	100,0 %	16,3 %	83,7 %	100,0 %



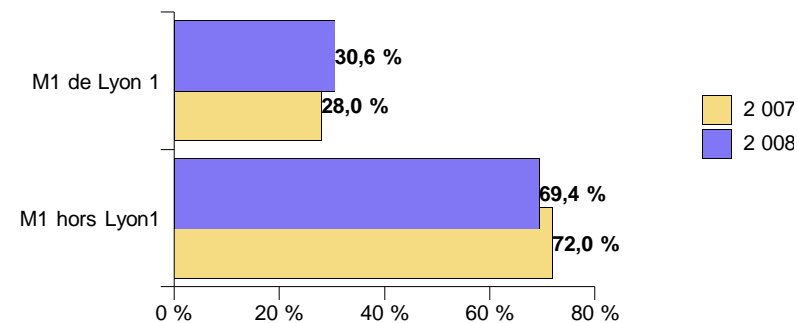
Nationalité :

Parcours	Année d'inscription 2007			Année d'inscription 2008			
	Français	Etranger Hors UE	Total	Français	Etranger de l'UE	Etranger Hors UE	Total
Master Informatique (Réseaux) M2I	26	24	50	23	2	24	49
	52,0 %	48,0 %	100,0 %	46,9 %	4,1 %	49,0 %	100,0 %

Diplôme d'accès au Master : M2

			Année d'inscription	
Diplôme obtenu avant l'entrée en M2			2 007	2 008
Master Informatique (Réseaux) M2I	Lyon 1	Licence	2	3
		Maîtrise	13	13
		Diplôme de 3ème cycle	1	1
		Diplôme Etranger		1
		BTS		1
		Aucun diplôme supérieur		1
		Sous total :	16	20
	Hors Lyon1	Licence	1	
		Baccalauréat		2
		Maîtrise	11	2
		Autre diplôme 2ème cycle	3	
		Diplôme de 3ème cycle		2
		Autre diplôme supérieur	3	2
		Diplôme Etranger	15	18
		Diplôme d'Ingénieur		1
		BTS	1	
		Aucun diplôme supérieur		2
		Sous total :	34	29
	Total :		50	49

Origine du master M1 obtenu avant l'entrée en M2



	2007	2008
M1 de Lyon 1	14	15
M1 hors Lyon1	36	34
Total :	50	49

Origine du bac :

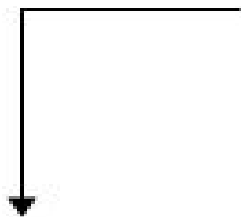
		Année d'inscription	
		2007	2008
Master Informatique (Réseaux) M2I	Bac S- scientifique	27	17
	Bacs Technologiques	3	5
	Autres_Dispensés	20	27
	Total :	50	49

Mention au bac :

		Année d'inscription	
		2007	2008
Master Informatique (Réseaux) M2I	Très Bien	2	3
	Bien	4	4
	Assez Bien	7	10
	Passable	25	20
	Non renseigné	12	12
Total :		50	49

Origine et devenir des inscrits à Lyon 1


Année universitaire :	2007	2008
-----------------------	------	------



Année d'inscription de référence :

2007

Master Informatique (Réseaux) M2I	50
Total inscrits :	50



Origine des inscrits

	Niveau	2 006
Master Informatique M1	M1	13
Master MAIM M1Ingén math	M1	1
Master 2 parcours CCI	M2	1
Master Informat - SIR M2P	M2	1
Total :		16

Lecture : le tableau présente le nombre d'étudiants qui étaient inscrits l'année précédente à lyon1 avec précision de la formation suivie
(ex: parmi les étudiants inscrits en 2005 ==> ceux qui étaient inscrits l'année précédente en 2004)

Devenir l'année suivante

	Niveau	2008
Master Informatique (Réseaux) M2I	M2	5
Master Informatique (Réseaux) IFI M2P	M2	1
Master MAIM (Ingénierie du risque) M2P	M2	1
Total :		7

Passage de M2 en thèse

Niveau

Total :

Nombre d'étudiants ayant quitté Lyon1 à l'issue de l'année :	43
% d'étudiants quittant Lyon1 à l'issue de l'année :	86,0 %

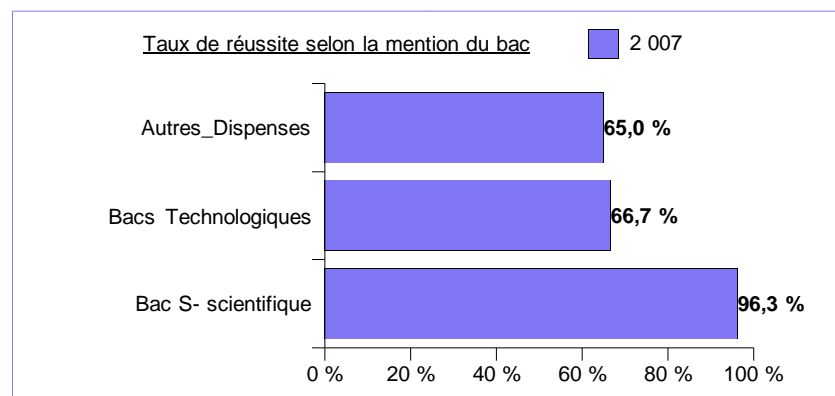
proportion d'étudiants qui s'inscrivent en thèse l'année suivante :

Lecture : le tableau présente le nombre d'étudiants qui se sont réinscrits l'année suivante à lyon1 avec précision de la formation suivie
(ex: parmi les étudiants inscrits en 2004 ==> ceux qui se réinscrivent l'année suivante en 2005)

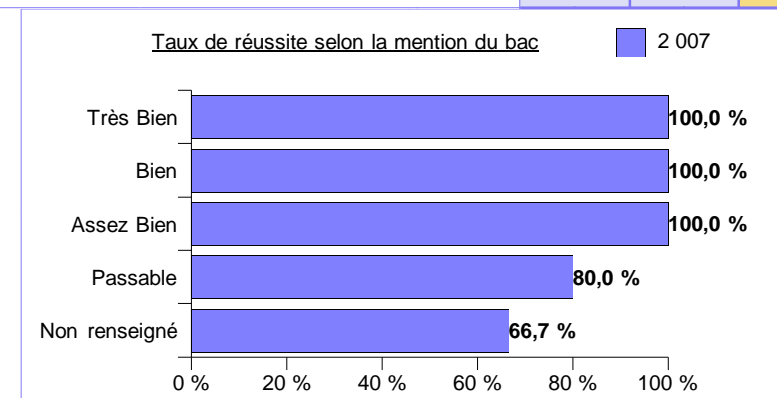
Taux de réussite

Taux de réussite selon la mention et l'origine du bac

Année d'inscription		2007		
		Nb d'inscrits	Nb d'admis	taux de réussite
Master Informatique (Réseaux) M2I	Bac S- scientifique	27	26	96,3 %
	Bacs Technologiques	3	2	66,7 %
	Autres_Dispenes	20	13	65,0 %
	Total :	50	41	82,0 %



Année d'inscription		2007		
		Nb d'inscrits	Nb d'admis	taux de réussite
Master Informatique (Réseaux) M2I	Très Bien	2	2	100,0 %
	Bien	4	4	100,0 %
	Assez Bien	7	7	100,0 %
	Passable	25	20	80,0 %
	Non renseigné	12	8	66,7 %
Total :		50	41	82,0 %



Taux de réussite selon l'origine du M1 obtenu, avant l'entrée en Master M2

Année d'inscription		2007		
		Nb d'inscrits	Nb d'admis	Taux de réussite
Master Informatique (Réseaux) M2I	M1 de Lyon 1	14	12	85,7 %
	M1 hors Lyon1	36	29	80,6 %
Total :		50	41	82,0 %