
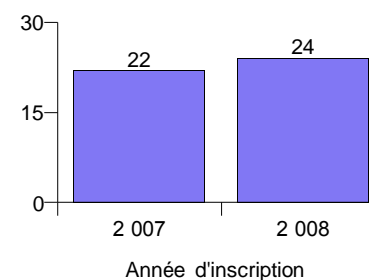


Descriptif du parcours

Années universitaires : 2007 / 2008 2008 / 2009

Domaine :	SCIENCES, TECHNOLOGIES, SANTÉ
Composante :	UFR Informatique
Niveau de la formation :	M2
Mention :	Master informatique

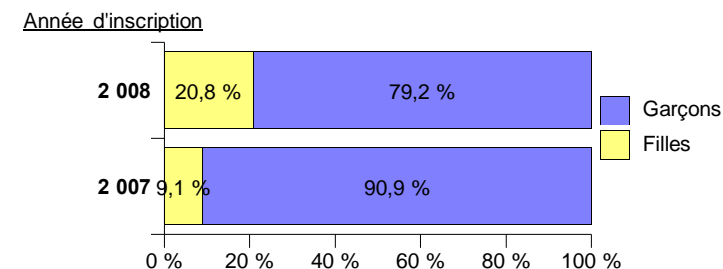
Master Informatique (Image) M2I	Total inscrits :	Année d'inscription	
		2007	2008
		22	24



Profil de la population étudiante

Sexe :

Parcours	Année d'inscription 2007			2008		
	Filles	Garçons	Total	Filles	Garçons	Total
Master Informatique (Image) M2I	2	20	22	5	19	24
	9,1 %	90,9 %	100,0 %	20,8 %	79,2 %	100,0 %



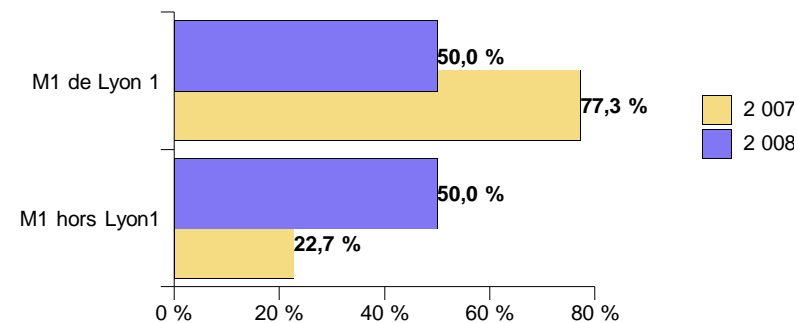
Nationalité :

Parcours	Année d'inscription 2007				2008		
	Français	Etranger de l'UE	Etranger Hors UE	Total	Français	Etranger Hors UE	Total
Master Informatique (Image) M2I	19	1	2	22	15	9	24
	86,4 %	4,5 %	9,1 %	100,0 %	62,5 %	37,5 %	100,0 %

Diplôme d'accès au Master : M2

			Année d'inscription	
Diplôme obtenu avant l'entrée en M2			2 007	2 008
Master Informatique (Image) M2I	Lyon 1	Licence	2	4
		Maîtrise	16	7
		Diplôme de 3ème cycle	1	1
		Autre diplôme supérieur		1
	-	Sous total :	19	13
	Hors Lyon1	Baccalauréat		1
		Maîtrise	2	2
		Diplôme Etranger		7
		Diplôme d'Ingénieur	1	1
	-	Sous total :	3	11
		Total :	22	24

Origine du master M1 obtenu avant l'entrée en M2



	2007	2008
M1 de Lyon 1	17	12
M1 hors Lyon1	5	12
Total :	22	24

Origine du bac :

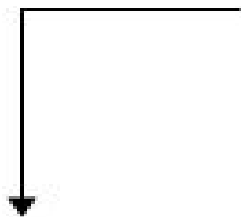
		Année d'inscription	
		2007	2008
Master Informatique (Image) M2I	Bac S- scientifique	20	15
	Bac ES- économique et social		1
	Autres_Disponses	2	8
Total :		22	24

Mention au bac :

		Année d'inscription	
		2007	2008
Master Informatique (Image) M2I	Très Bien	1	
	Bien	3	2
	Assez Bien	10	7
	Passable	8	11
	Non renseigné		4
Total :		22	24

Origine et devenir des inscrits à Lyon 1


Année universitaire :	2007	2008
-----------------------	------	------



Année d'inscription de référence :

2007

Master Informatique (Image) M2I	22
Total inscrits :	22



Origine des inscrits

	Niveau	2 006
Master Informatique M1	M1	17
Master Informat - SIR M2P	M2	1
Master Inform - Image M2P	M2	1
	Total :	19

Lecture : le tableau présente le nombre d'étudiants qui étaient inscrits l'année précédente à Lyon1 avec précision de la formation suivie
(ex: parmi les étudiants inscrits en 2005 ==> ceux qui étaient inscrits l'année précédente en 2004)

Devenir l'année suivante

	Niveau	2008
Doctorat (Informatique)	Doct 3cyc	2
	Total :	2

Nombre d'étudiants ayant quitté Lyon1 à l'issue de l'année :	20
% d'étudiants quittant Lyon1 à l'issue de l'année :	90,9 %

Passage de M2 en thèse

Niveau	2008
Doct 3cyc	2
Total :	2

proportion d'étudiants qui s'inscrivent en thèse l'année suivante :	9,1 %
---	-------

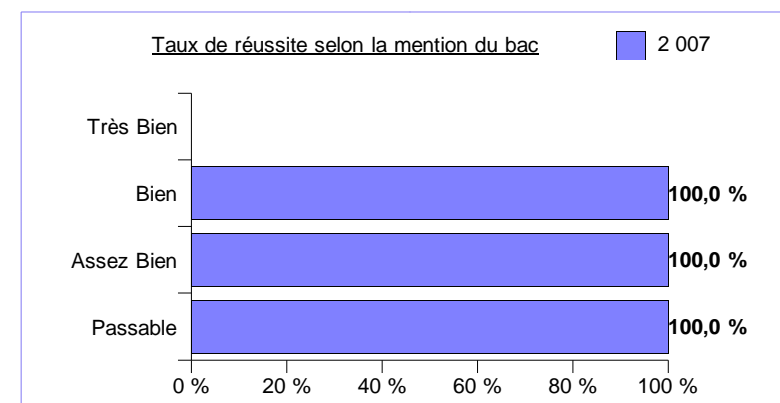
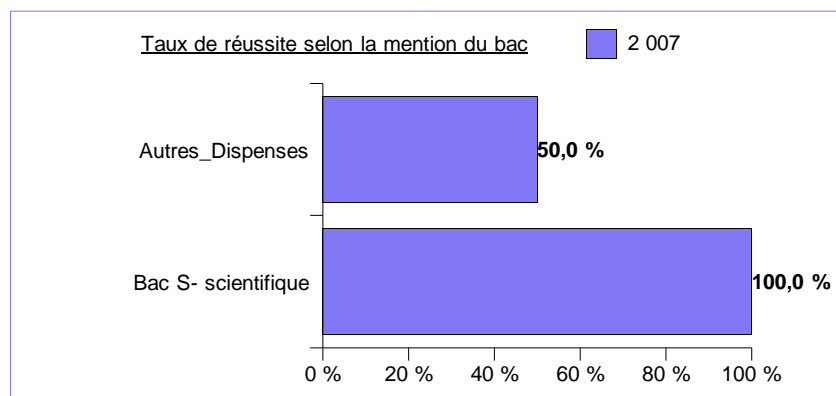
Lecture : le tableau présente le nombre d'étudiants qui se sont réinscrits l'année suivante à Lyon1 avec précision de la formation suivie
(ex: parmi les étudiants inscrits en 2004 ==> ceux qui se réinscrivent l'année suivante en 2005)

Taux de réussite

Taux de réussite selon la mention et l'origine du bac

Année d'inscription		2007		
		Nb d'inscrits	Nb d'admis	taux de réussite
Master Informatique (Image) M2I	Bac S- scientifique	20	20	100,0 %
	Autres_Dispenes	2	1	50,0 %
Total :		22	21	95,5 %

Année d'inscription		2007		
		Nb d'inscrits	Nb d'admis	taux de réussite
Master Informatique (Image) M2I	Très Bien	1		
	Bien	3	3	100,0 %
	Assez Bien	10	10	100,0 %
	Passable	8	8	100,0 %
Total :		22	21	95,5 %



Taux de réussite selon l'origine du M1 obtenu, avant l'entrée en Master M2

Année d'inscription		2007		
		Nb d'inscrits	Nb d'admis	Taux de réussite
Master Informatique (Image) M2I	M1 de Lyon 1	17	17	100,0 %
	M1 hors Lyon1	5	4	80,0 %
Total :		22	21	95,5 %