

Informat.

**Master Informatique - Image M2P**

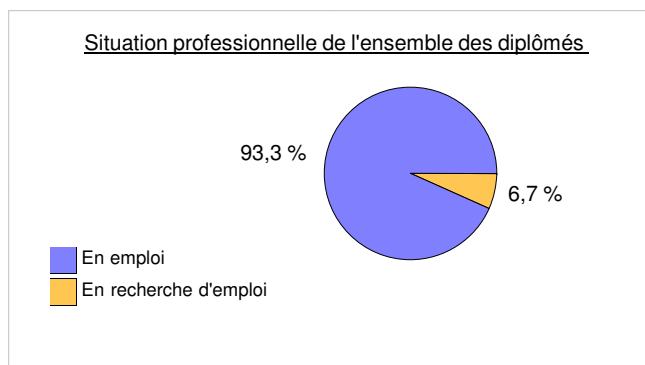
Nombre total d'inscrits : 27  
 Nombre de diplômés : 19  
 Nombre de répondants : 15

Taux de réponse : **78,9 %**  
 (répondants/diplômés)

## Caractéristiques des répondants

	Féminin	Masculin	Effectifs	%
Formation initiale	1	14	15	100,0 %
Total :	1	14	15	100,0 %
% :	6,7 %	93,3 %	100,0 %	

## Situation de l'ensemble des diplômés (répondants) en avril 2009




	Effectifs
En emploi	14
En recherche d'emploi	1
<b>Total :</b>	<b>15</b>

## Poursuite d'études après l'obtention du diplôme

Poursuite d'études après l'obtention du diplôme

	Effectifs
Non	15
	15

Non ( 100,0 % )



## Durée d'accès au 1er emploi

Sont pris en compte les répondants qui ont déjà occupé un emploi

	Effectifs	%
Immédiatement	6	42,9 %
Entre 1 et 3 mois	4	28,6 %
Entre 4 et 6 mois	3	21,4 %
Plus de 12 mois	1	7,1 %
<b>Total :</b>	<b>14</b>	<b>100,0 %</b>

La durée moyenne d'accès au 1er emploi est de 2,8 mois.

La durée médiane d'accès au 1er emploi est de 1,5 mois.

## Emploi actuel

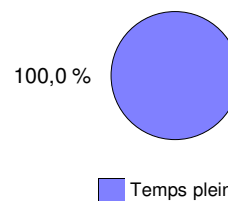
Catégorie socio professionnelle :	Effectifs	%
Cadres	13	92,9 %
Techniciens	1	7,1 %
<b>Total :</b>	<b>14</b>	<b>100,0 %</b>

Nature de l'emploi :	Effectifs	%
Contrat à durée indéterminée (CDI)	13	92,9 %
Contrat à durée déterminée (CDD)	1	7,1 %
<b>Total :</b>	<b>14</b>	<b>100,0 %</b>

Type de l'employeur :	Effectifs	%
Entreprise privée	14	100,0 %
<b>Total :</b>	<b>14</b>	<b>100,0 %</b>


	Effectifs
Temps plein	14
<b>Total :</b>	<b>14</b>

### Temps de travail



### Localisation emploi actuel

France ( 100,0 % )



### Le salaire net mensuel des diplômés occupant un emploi à temps plein

Lieu de travail en france :	Effectifs	%
Rhône Alpes	9	64,3 %
Ile de France	3	21,4 %
Autres départements	2	14,3 %
<b>Total :</b>	<b>14</b>	<b>100,0 %</b>

Salaire net mensuel :	Effectifs	%
De 1500 à 2000€	9	64,3 %
De 2000 à 2500€	4	28,6 %
De 2500 à 3000€	1	7,1 %
<b>Total :</b>	<b>14</b>	<b>100,0 %</b>

Le salaire moyen : 1 981,1

Le salaire médian : 1 895,0

## Adéquation formation-emploi

A votre avis, votre emploi correspond-il à votre formation de Master Pro ?	Parfaitement	Bien	Un peu	Pas du tout	Total
	4	4	4	2	14
	28,6 %	28,6 %	28,6 %	14,3 %	100,0 %

## Satisfaction par rapport à l'emploi occupé

Etes-vous satisfait du contenu de votre emploi ?

	Effectifs	%
Parfaitement	7	50,0 %
Bien	5	35,7 %
Un peu	2	14,3 %
<b>Total :</b>	<b>14</b>	<b>100,0 %</b>

Etes-vous satisfait de la rémunération ?

	Effectifs	%
Parfaitement	2	14,3 %
Bien	9	64,3 %
Un peu	3	21,4 %
<b>Total :</b>	<b>14</b>	<b>100,0 %</b>

## Satisfaction par rapport à la formation

	Parfaitement	Bien	Un peu	Total
Etiez-vous satisfait du contenu de votre formation de Master Pro ?	2	9	4	15
	13,3 %	60,0 %	26,7 %	100,0 %

*Sont pris en compte les répondants qui ont déjà occupé un emploi et qui n'ont jamais poursuivi d'études depuis l'obtention du diplôme*

Votre formation de Master Pro était-elle un bon moyen d'accès à l'emploi ?

	Effectifs	%
Parfaitement	2	14,3 %
Bien	8	57,1 %
Un peu	4	28,6 %
<b>Total :</b>	<b>14</b>	<b>100,0 %</b>

Votre mise en situation professionnelle ou votre stage de fin d'étude étaient-ils importants dans votre insertion professionnelle ?

	Effectifs	%
Parfaitement	7	50,0 %
Bien	4	28,6 %
Un peu	2	14,3 %
Pas du tout	1	7,1 %
<b>Total :</b>	<b>14</b>	<b>100,0 %</b>

## Liste des emplois occupés au moment de l'enquête

Intitulé détaillé de l'emploi occupé	Effectifs
Ingénieur développement	9
Ingénieur d'études	3
Ingénieur	1
Ingénieur logiciel	1
<b>Total :</b>	<b>14</b>