

# Le devenir des diplômés 2010 - 2011 de licence Informatique : Informatique ayant quitté l'UCBL l'année suivante\*

\* Enquête réalisée 12 mois après l'obtention de la licence (septembre 2012)

## Population enquêtée\*\*

\*\* L'enquête porte sur les 423 étudiants en inscription principale, ayant obtenu une licence générale à l'Université Claude Bernard Lyon 1 (UCBL) en 2010-2011, et non réinscrits à l'UCBL en 2011-2012.

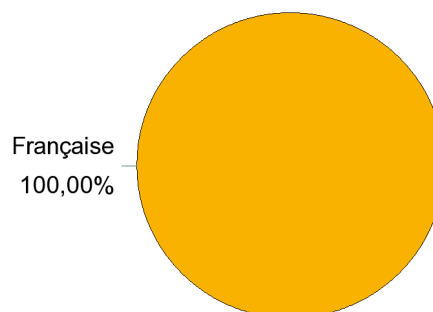
	Nombre d'inscrits à l'UCBL en 2010-2011	Nombre de diplômés à l'UCBL en 2010-2011	Nombre d'enquêtés (diplômés ayant quitté l'UCBL en 2011-2012)	Nombre de répondants	Pourcentage de répondants
Informatique : Informatique	122	62	19	19	100,0%

## Caractéristiques des répondants

### 1 - Proportion hommes / femmes et régime d'inscription

	Femme	Homme	Total	%
Formation initiale	3	15	18	94,7%
VAE		1	1	5,3%
<b>Total</b>	<b>3</b>	<b>16</b>	<b>19</b>	100,0%
Pourcentages	15,8%	84,2%	100,0%	-

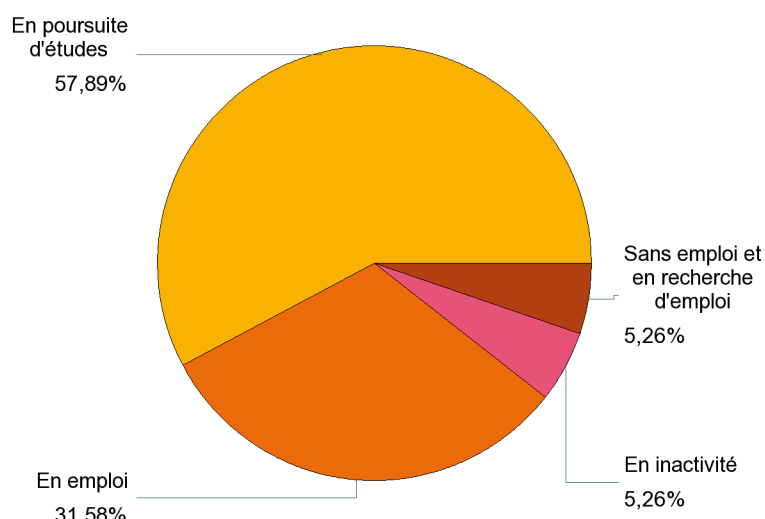
### 2 - Nationalité



## Situation des répondants 12 mois après le diplôme (septembre 2012)

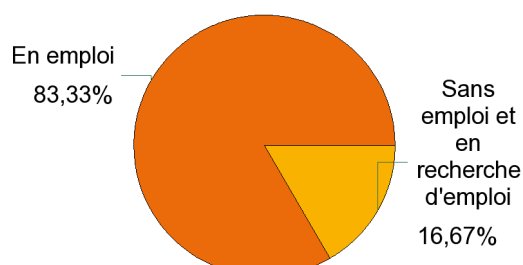
### 2 - 12 mois après la licence : en septembre 2012

	Effectifs
En poursuite d'études	11
En emploi	6
En inactivité	1
Sans emploi et en recherche d'emploi	1
<b>Total</b>	<b>19</b>



### 3 - Répondants n'ayant pas poursuivi leurs études (ni en 2011-2012, ni en 2012-2013)

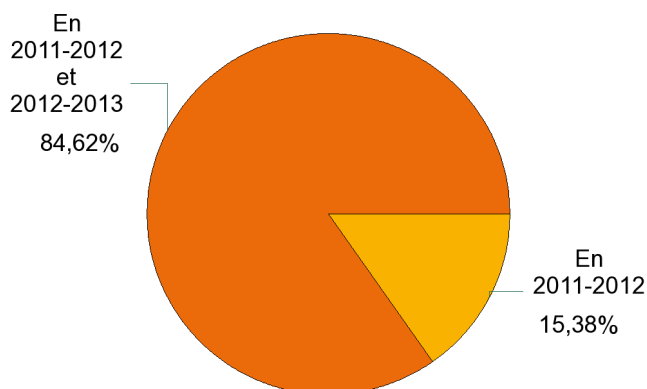
	Effectifs
En emploi	5
Sans emploi et en recherche d'emploi	1
<b>Total</b>	<b>6</b>



## Poursuite et reprise d'études

### 1 - Poursuite d'études après la licence

	Effectifs
En 2011-2012	2
En 2011-2012 et 2012-2013	11
<b>Total</b>	<b>13</b>



### 2 - L'année suivant la licence : en 2011-2012

Master 1	Master 1 Informatique décisionnel et statistique (Université Lyon 2)	1
	Master 1 Informatique (Université Lyon 1)	1
	Master 1 Informatique (Université Lyon 2)	2
	Master 1 Informatique (Université Paris 7)	1
	Master 1 Jeu et Médias Interactifs Numériques (ENJMIN)	1
	Master 1 Parcours MIAGE (Université Paris Dauphine)	1
	Master 1 professionnelle spécialité Génie Logiciel en apprentissage (Centre d'Enseignement et de Recherche Informatique (CERI))	1
<b>Sous total :</b>		<b>8</b>
Ecole d'ingénieur	Ingénieur en chef de projet en informatique et robotique (IMERIR)	1
	Ingénieur en cognitique (Ecole Nationale Supérieure de Cognitique)	1
<b>Sous total :</b>		<b>2</b>
Autre école privée	Diplôme Responsable logistique et achat (ESLI)	1
	Expert en Ingénierie Informatique (Sciences-U Lyon)	1
<b>Sous total :</b>		<b>2</b>
Autre	BSC Computing (Edinburgh Napier University)	1
<b>Sous total :</b>		<b>1</b>
<b>Total :</b>		<b>13</b>

### 3 - 12 mois après la licence : en 2012-2013

Master 2 pro	Master 2 Informatique (Centre d'Enseignement et de Recherche Informatique (CERI))	1
	Master 2 Informatique (Université Paris 7)	1
	Master 2 Jeu et Médias Interactifs Numériques (ENJMIN)	1
	Master 2 Organisation et Protection des Systèmes d'Information dans les Entreprises (Université Lyon 2)	3
	Master 2 Parcours MIAGE (Université Paris Dauphine)	1
<b>Sous total :</b>		<b>7</b>
Ecole d'ingénieur	Ingénieur en chef de projet en informatique et robotique (IMERIR)	1
<b>Sous total :</b>		<b>1</b>
Autre école privée	Expert en Ingénierie Informatique (Sciences-U Lyon)	1
	MBA Supply Chain Manager (ESSLI)	1
<b>Sous total :</b>		<b>2</b>
Bachelor	MSC Computing (Edinburgh Napier University)	1
<b>Sous total :</b>		<b>1</b>
<b>Total :</b>		<b>11</b>

## Diplômés en emploi 12 mois après la licence (septembre 2012)

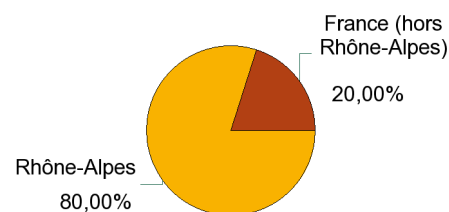
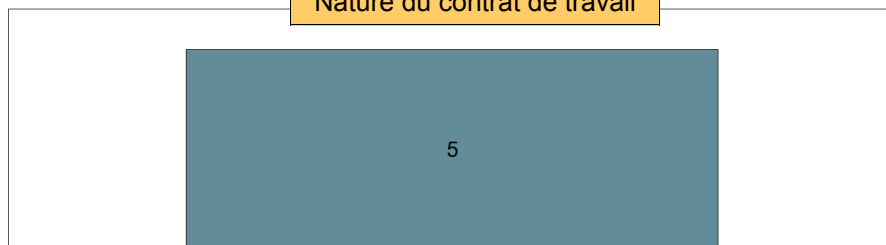
et n'ayant pas poursuivi d'études après le diplôme de licence

1 - Nombre moyen de recherche d'emploi : 3,4 mois

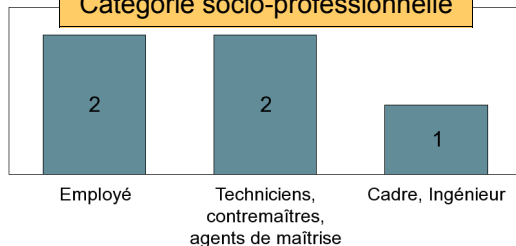
Lieu de travail

2 - Caractéristiques de l'emploi :

Nature du contrat de travail



Catégorie socio-professionnelle

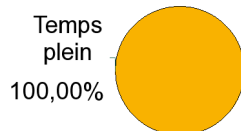


Intitulé de l'emploi occupé	Effectif
Consultant en informatique	1
Développeur web	1
Préparateur de commande	1
Responsable Parc microinformatique et administrateur réseau	1
Responsable/Technicien/Développeur informatique interne	1
<b>Total</b>	<b>5</b>

Taille de l'entreprise

Taille de l'entreprise	Effectifs
0 à 9 salariés	1
10 à 49 salariés	2
50 à 99 salariés	1
500 et plus	1
<b>Total</b>	<b>5</b>

Temps de travail



Salaire moyen\*

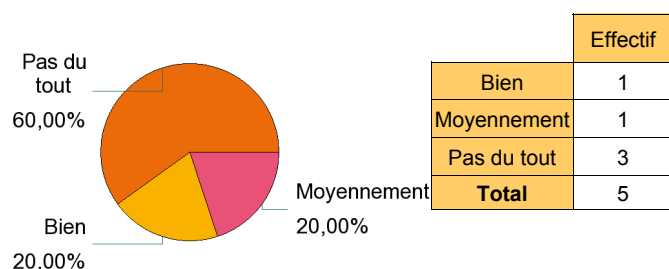
\*Seulement les diplômés travaillant à temps plein

Net mensuel  
(primes incluses) :

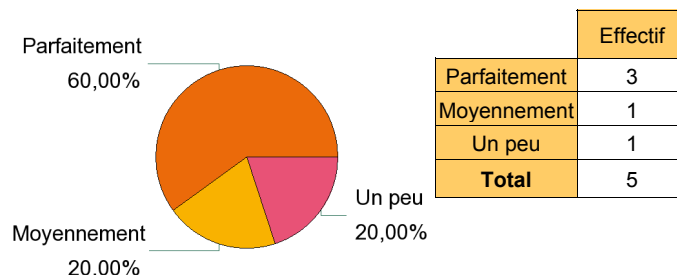
1 639,0 €

3 - Adéquation formation / emploi :

Adéquation emploi / contenu pédagogique de la licence

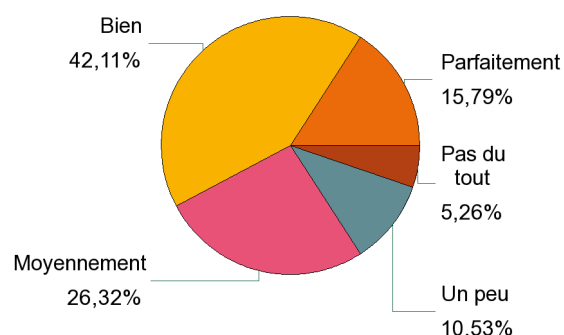


Satisfaction emploi actuel



## Satisfaction de la formation

	Effectifs
Parfaitement	3
Bien	8
Moyennement	5
Un peu	2
Pas du tout	1
<b>Total</b>	<b>19</b>



# Le devenir des diplômés 2010 - 2011 de licence Informatique : Informatique Fondamentale ayant quitté l'UCBL l'année suivante\*

\* Enquête réalisée 12 mois après l'obtention de la licence (septembre 2012)

## Population enquêtée\*\*

**\*\* L'enquête porte sur les 423 étudiants en inscription principale, ayant obtenu une licence générale à l'Université Claude Bernard Lyon 1 (UCBL) en 2010-2011, et non réinscrits à l'UCBL en 2011-2012.**

	Nombre d'inscrits à l'UCBL en 2010-2011	Nombre de diplômés à l'UCBL en 2010-2011	Nombre d'enquêtés (diplômés ayant quitté l'UCBL en 2011-2012)	Nombre de répondants
Informatique : Informatique Fondamentale	23	20	0	0