

# Le devenir des diplômés de licence Informatique : Informatique ayant quitté l'UCBL l'année suivante\* (Promotion 2009-2010)

\* Enquête réalisée 12 mois après l'obtention de la licence (septembre 2011)

## Population enquêtée \*\*

\*\* L'enquête porte sur les étudiants en inscription principale, ayant obtenu une licence à l'UCBL en 2009-2010 et non réinscrits à l'UCBL en 2010-2011

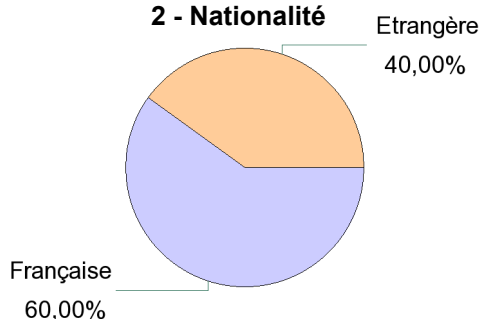
	Nombre d'inscrits en 2009-2010	Nombre de diplômés en 2009-2010	Nombre de diplômés ayant quitté l'UCBL en 2010-2011	Nombre de répondants	Pourcentage de répondants
Informatique : Informatique	114	77	11	5	45,5%

## Caractéristiques des répondants

### 1 - Proportion hommes / femmes et régime d'inscription

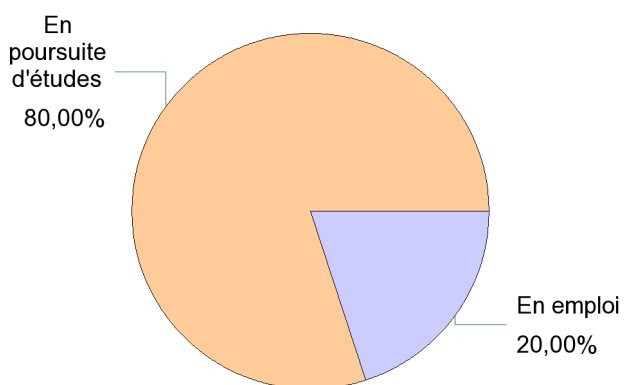
	Femmes	Hommes	Effectifs	Pourcentages
Formation initiale	1	4	5	100,0%
Effectifs	1	4	5	100,00%
Pourcentages	20,0%	80,0%	100,00%	-

### 2 - Nationalité

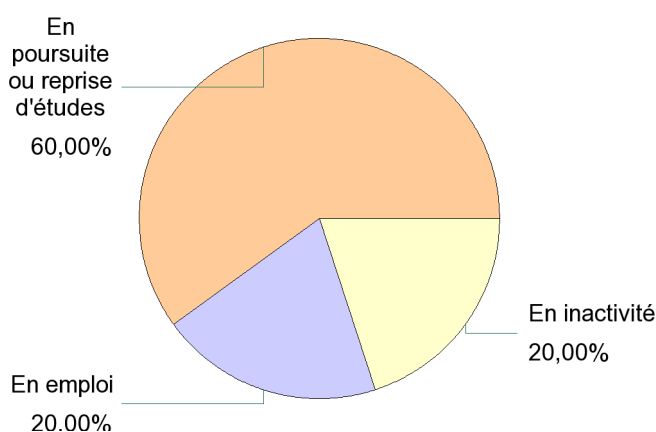


## Situation des répondants après la licence : poursuite d'études / emploi

### 1 - l'année suivant la licence : en 2010-2011



### 2 - 12 mois après la licence : en septembre 2011



### 3 - Tableau croisé : en 2010-2011 et en septembre 2011

12 mois après la licence : en septembre 2011

	En poursuite ou reprise d'études	En emploi	En inactivité	Effectifs	Pourcentages
En poursuite d'études	3		1	4	80,00%
En emploi		1		1	20,00%
Effectifs	3	1	1	5	100,0%
Pourcentages	60,00%	20,00%	20,00%	100,0%	-

## Poursuite et reprise d'études

### 1 - l'année suivant la licence : en 2010-2011

	Effectifs	Pourcentages
Master 1	2	50,0%
Ecole d'ingénieur	1	25,0%
Autre école privée	1	25,0%
Effectifs	4	100,0%

### 2 - 12 mois après la licence : en septembre 2011

	Effectifs	Pourcentages
Master 2 Pro	1	33,3%
Ecole d'ingénieur	1	33,3%
Autre école privée	1	33,3%
Effectifs	3	100,0%

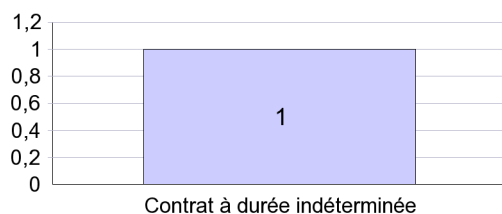
## Diplômés en emploi 12 mois après la licence (septembre 2011)

et n'ayant pas poursuivi d'études après le diplôme de licence


**1 - Nombre moyen de mois de recherche d'emploi :** 0,0 mois

### 2 - Caractéristiques de l'emploi

#### Nature du contrat de travail



#### Catégorie socio-professionnelle



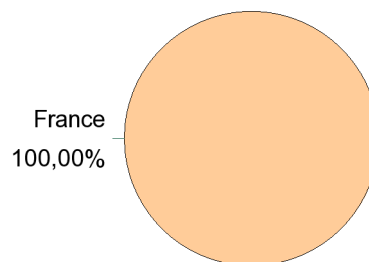
#### Taille de l'entreprise

	Effectifs	Pourcentages
100 à 250 salariés	1	100,0%
Effectifs	1	100,0%

#### Intitulé de l'emploi

	Effectifs	Pourcentages
Informaticien	1	100,0%
Effectifs	1	100,0%

#### Lieu de travail

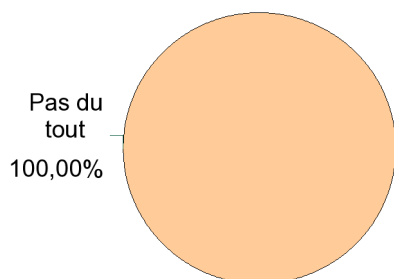


#### Salaire moyen :

28500 € (brut annuel)  
1900 € (net mensuel)

### 3 - Adéquation formation / emploi

#### Adéquation emploi / contenu pédagogique de la licence



#### Satisfaction emploi actuel

