

Le devenir des diplômés de licence Informatique : Mathématiques et informatique du vivant ayant quitté l'UCBL l'année suivante* (Promotion 2008-2009)

* Enquête réalisée 12 mois après l'obtention de la licence

Population enquêtée **

** L'enquête porte sur les étudiants en inscription principale, ayant obtenu une licence générale à l'UCBL en 2008-2009 et non réinscrits à l'UCBL en 2009-2010

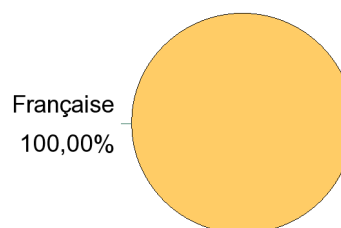
	Nombre d'inscrits en 2008-2009	Nombre de diplômés en 2008-2009	Nombre de diplômés ayant quitté l'UCBL en 2009-2010	Nombre de répondants	Pourcentage de répondants
Informatique : Mathématiques et informatique du vivant	3	1	1	1	100%

Caractéristiques des répondants

Proportion hommes / femmes et régime d'inscription

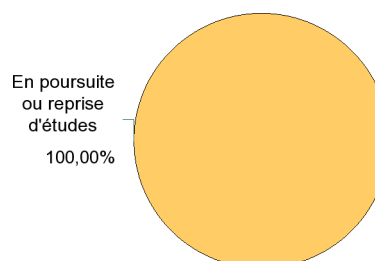
	Hommes	Effectifs	Pourcentages
Formation initiale	1	1	100,00%
Effectifs	1	1	100,00%
Pourcentages	100,00%	100,00%	-

Nationalité



Situation professionnelle des répondants 12 mois après le diplôme (septembre 2010)

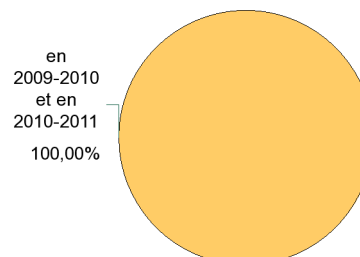
	Effectifs
En poursuite ou reprise d'études	1
Effectifs	1



Poursuite ou reprise d'études

1 - Poursuite (ou reprise) d'études après l'obtention de la licence

	Effectifs
en 2009-2010 et en 2010-2011	1
Effectifs	1



2 - Poursuite (ou reprise) d'études 12 mois après le diplôme de licence (septembre 2010)

	Effectifs	Pourcentages
Master 2 Recherche	1	100,00%
Total	1	100,00%